



Informazioni su questo libro

Si tratta della copia digitale di un libro che per generazioni è stato conservata negli scaffali di una biblioteca prima di essere digitalizzato da Google nell'ambito del progetto volto a rendere disponibili online i libri di tutto il mondo.

Ha sopravvissuto abbastanza per non essere più protetto dai diritti di copyright e diventare di pubblico dominio. Un libro di pubblico dominio è un libro che non è mai stato protetto dal copyright o i cui termini legali di copyright sono scaduti. La classificazione di un libro come di pubblico dominio può variare da paese a paese. I libri di pubblico dominio sono l'anello di congiunzione con il passato, rappresentano un patrimonio storico, culturale e di conoscenza spesso difficile da scoprire.

Commenti, note e altre annotazioni a margine presenti nel volume originale compariranno in questo file, come testimonianza del lungo viaggio percorso dal libro, dall'editore originale alla biblioteca, per giungere fino a te.

Linee guide per l'utilizzo


Google è orgoglioso di essere il partner delle biblioteche per digitalizzare i materiali di pubblico dominio e renderli universalmente disponibili. I libri di pubblico dominio appartengono al pubblico e noi ne siamo solamente i custodi. Tuttavia questo lavoro è oneroso, pertanto, per poter continuare ad offrire questo servizio abbiamo preso alcune iniziative per impedire l'utilizzo illecito da parte di soggetti commerciali, compresa l'imposizione di restrizioni sull'invio di query automatizzate.


Inoltre ti chiediamo di:

- + *Non fare un uso commerciale di questi file* Abbiamo concepito Google Ricerca Libri per l'uso da parte dei singoli utenti privati e ti chiediamo di utilizzare questi file per uso personale e non a fini commerciali.
- + *Non inviare query automatizzate* Non inviare a Google query automatizzate di alcun tipo. Se stai effettuando delle ricerche nel campo della traduzione automatica, del riconoscimento ottico dei caratteri (OCR) o in altri campi dove necessiti di utilizzare grandi quantità di testo, ti invitiamo a contattarci. Incoraggiamo l'uso dei materiali di pubblico dominio per questi scopi e potremmo esserti di aiuto.
- + *Conserva la filigrana* La "filigrana" (watermark) di Google che compare in ciascun file è essenziale per informare gli utenti su questo progetto e aiutarli a trovare materiali aggiuntivi tramite Google Ricerca Libri. Non rimuoverla.
- + *Fanne un uso legale* Indipendentemente dall'utilizzo che ne farai, ricordati che è tua responsabilità accertarti di farne un uso legale. Non dare per scontato che, poiché un libro è di pubblico dominio per gli utenti degli Stati Uniti, sia di pubblico dominio anche per gli utenti di altri paesi. I criteri che stabiliscono se un libro è protetto da copyright variano da Paese a Paese e non possiamo offrire indicazioni se un determinato uso del libro è consentito. Non dare per scontato che poiché un libro compare in Google Ricerca Libri ciò significhi che può essere utilizzato in qualsiasi modo e in qualsiasi Paese del mondo. Le sanzioni per le violazioni del copyright possono essere molto severe.

Informazioni su Google Ricerca Libri

La missione di Google è organizzare le informazioni a livello mondiale e renderle universalmente accessibili e fruibili. Google Ricerca Libri aiuta i lettori a scoprire i libri di tutto il mondo e consente ad autori ed editori di raggiungere un pubblico più ampio. Puoi effettuare una ricerca sul Web nell'intero testo di questo libro da <http://books.google.com>





14-28-C-13





Stepin. Color delin.

Dom. Cognoni sculp. Mediol.

EPHEMERIDES

ASTRONOMICAE

Anni intercalaris 1784.

AD MERIDIANUM MEDIOLANENSEM

SUPPUTATAE

AB ANGELO DE CESARIS



ACCEDIT APPENDIX

Cum Observationibus & Opusculis
&c. &c. &c.



MEDIOLANI. MDCCLXXXIII.

APUD JOSEPH GALEATIUM REGIUM TYPOGRAPHUM.
Superiorum permissu.



ECLIPSES ANNI INTERCALARIS 1784.

- 20 *Februarii*. Eclipsis Solis Mediolani invisibilis.
7 *Martii*. Eclipsis Lunae Mediolani visibilis.
Initium 2^h 52^o
Medium 4. 4.) mane.
Finis 5. 16.)
Quantitas Eclipsis 4. digit. 36' in regione
Lunae Boreali.
15 *Augusti*. Eclipsis Solis Mediolani invisibilis.
30 *Augusti*. Eclipsis Lunae Mediolani invisibilis.



BIBLIOTECA NAZ.
SOMVA.
VIT. ORIO EMMALEA.

*In Appendice ad Ephemerides habentur,
quae sequuntur.*

Observationes Solis habitae Mediolani ab anno 1773. ad
finem 1782. ab ANGELO DE CESARIS & FRANCISCO
REGGIO.

Observationes Mercurii annis 1780. & 1781. a BARNABA
ORIANI.

Oppositio Jovis an. 1782. observationibus & calculo defi-
nita a CAJETANO ALLODIO.

Observationes novi planetae habitae a FRANCISCO REGGIO.
Oppositio Saturni an. 1782. ex observ. determ. a BARNABA
ORIANI.

Observationes macularum Jovis &c. a BARNABA ORIANI.

Occultatio Veneris observata &c. ab ANGELO DE CESARIS.

Occultationes Fixarum &c. a BARNABA ORIANI.

Observationes meteorologicae anni 1781. a FRANCISCO
REGGIO.

ERRATA.

pag. 200 194^s
pag. 228 ex nostris

CORRIGE.

964^s
ex notis



FESTA MOBILIA.

Septuagesima - - - - -	8.)	
Dies Cinerum - - - - -	25.)	Februarii
Pascha Resurrectionis - - - - -	11.	Aprilis
Rogationes Ritu Romano - - - - 17. 18. 19.)		
Ascensio Domini - - - - -	20.)	
Rogationes Ritu Ambrosiano - - 24. 25. 26.)		Maji
Pentecostes - - - - -	30.)	
Dominica SS. Trinitatis - - - - -	6.	Junii
Solemnitas Corporis Christi - - - - -	10.	
Adventus Ritu Ambrosiano - - - - -	14.)	
Adventus Ritu Romano - - - - -	28.)	Novembris

CYCLORUM NUMERI.

Numerus aureus - - - - -	18	Indictio Romana - - - - -	2
Cyclus Solaris - - - - -	1	Littera Dominicalis - - - - -	DC
Epacta - - - - -	VII	Littera Martyrologii g parv.	

QUATUOR ANNI TEMPORA.

Vere - - - - -	3.	5.	6.	Martii
Aestate - - - - -	2.	4.	5.	Junii
Autumno - - - - -	15.	17.	18.	Septembris
Hyeme - - - - -	15.	17.	18.	Decembris

OBLIQUITAS ECLIPTICAE.

1. <i>Januarii</i>	23° 28' 12" 6
1. <i>Aprilis</i>	12 ,2
1. <i>Julii</i>	11 ,8
1. <i>Octobris</i>	11 ,3

Faint, illegible text, possibly bleed-through from the reverse side of the page. The text is arranged in several paragraphs and appears to be a formal document or report.

Phaenomena & Observationes Solis		Phaenomena & Observationes Lunae	
Sol		Luna	
5	in parallelo γ Leporis culmin. 10 ^h 29'	2	ad ϵ Arietis & γ Tauri 0 ^h 30' & 22 ^h 20'
9	in parall. ϵ Corvi culm. 16 ^h 57'	3	ad α Tauri 14 ^h 40'
10	in parall. γ Hydr. culm. 17 ^h 38'	4	ad β Tauri 17 ^h 0'
11	in nodo descendente Saturni	6	ad ϵ Geminorum 6 ^h 0'
13	in parall. ϵ Corvi culm. 16 ^h 16'	7	Plenilunium 2 ^h 27' Apogea
16	in parall. ϵ Leporis culm. 9 ^h 24'	10	ad α Leonis 11 ^h 8' diff. lat. 46'
17	in parall. δ Leporis culm. 9 ^h 43'	11	ad γ Leonis 6 ^h 40'
19	in signo Aquarii 20 ^h 16'	15	Ultimus Quadrans 5 ^h 10'
24	in parall. β Ceti culm. 4 ^h 14'	17	ad α Scorpii 18 ^h 17'
27	in parall. β Scorp. culm. 19 ^h 22'	18	ad α Scorpii 6 ^h 0'
29	in parall. α Leporis culm. 8 ^h 34'	19	ad Veneris 15 ^h 48'
	in parall. β Canis culm. 9 ^h 23'	20	ad Saturni 22 ^h 27'
Phaenomena & Observationes Planetarum		Phaenomena & Observationes Planetarum	
1	Venus ad γ Librae diff. lat. 40'	21	Novilunium 22 ^h 24' Perigea
2	Venus in elongatione maxima matutina	23	ad δ Capri 3 ^h 26' diff. lat. 58'
5	Saturnus in conjunctione cum Sole		ad Mercurii 3 ^h 50'
6	Mars ad π Piscium diff. lat. 10 12'	28	Primus Quadrans 18 ^h 26'
9	Venus ad σ Scorpii diff. lat. 43'	29	ad ϵ Arietis 6 ^h 48' diff. lat. 36'
12	Mercurius ad ν Capri diff. lat. 20 6'	Planetae in parallelis fixarum	
15	Mercurius ad Jovis diff. lat. 59'	Saturnus γ Leporis, β Corvi, ν Sagittarii δ Scorpii	
22	Venus ad A Ophiuci diff. lat. 36'	Jupiter β Ceti & β Scorpii, α Librae, α Leporis, δ Canis	
23	Venus ad θ Ophiuci diff. lat. 59'	Mars, β Canis & ν Pegasi, 5 γ Aquilae 13 δ Serpentis, 19 α Ophiuci, 22 α Leonis 25 β Delphini	
	Mercurius ad δ Capri diff. lat. 9'	Venus, ζ & θ Librae, 7 α Crateris	
24	Mercurius ad μ Capri diff. lat. 26'	11 β Canis 18 β Scorpii, β Ceti & λ Librae, 25 ζ Eridani	
25	Mercurius in elongatione maxima vespertina	Mercurius 1 γ Scorpii, 6 α Corvi, 10 δ Scorpii, 13 β Canis, 18 β Canis, 21 Syrii, 24 γ Eridani, 31 δ Eridani	

Dies mensis	Dies hebdomadae	Aequatio addenda tempori vero ut habeatur medium	Diffe- rentia	Longitudo Solis		Ascensio recta Solis		Declinatio Solis Australis	
				M. S.	S.	S. G. M. S.	G. M. S.	G. M. S.	
1	Jov.	3. 59, 3	28, 6	9. 10. 48. 2	281. 44. 55	23. 1. 50			
2	Ven.	4. 27, 6	28, 5	9. 11. 49. 13	282. 51. 8	22. 56. 38			
3	Sat.	4. 55, 5	27, 9	9. 12. 50. 24	283. 57. 16	22. 50. 59			
4	Dom	5. 23, 0	27, 5	9. 13. 51. 34	285. 3. 18	22. 44. 53			
5	Lun.	5. 50, 0	27, 0	9. 14. 52. 44	286. 9. 13	22. 38. 20			
			26, 6						
6	Mar.	6. 16, 6		9. 15. 53. 53	287. 15. 1	22. 31. 20			
7	Mer.	6. 42, 7	26, 1	9. 16. 55. 2	288. 20. 41	22. 23. 53			
8	Jov.	7. 8, 2	25, 5	9. 17. 56. 11	289. 26. 14	22. 16. 0			
9	Ven.	7. 33, 2	25, 0	9. 18. 57. 19	290. 31. 39	22. 7. 41			
10	Sat.	7. 57, 8	24, 6	9. 19. 58. 27	291. 36. 55	21. 58. 56			
			24, 0						
11	Dom	8. 21, 8		9. 20. 59. 35	292. 42. 3	21. 46. 45			
12	Lun	8. 45, 1	23, 3	9. 22. 0. 42	293. 47. 3	21. 40. 8			
13	Mar	9. 7, 8	22, 7	9. 23. 1. 50	294. 51. 54	21. 30. 6			
14	Mer	9. 29, 9	22, 1	9. 24. 2. 57	295. 56. 36	21. 19. 39			
15	Jov.	9. 51, 4	21, 5	9. 25. 4. 4	297. 1. 7	21. 8. 48			
			20, 8						
16	Ven	10. 12, 2		9. 26. 5. 10	298. 5. 28	20. 57. 33			
17	Sat.	10. 32, 4	20, 2	9. 27. 6. 16	299. 9. 39	20. 45. 54			
18	Dom	10. 51, 9	19, 5	9. 28. 7. 21	300. 13. 40	20. 33. 51			
19	Lun.	11. 10, 6	18, 7	9. 29. 8. 26	301. 17. 30	20. 21. 24			
20	Mar	11. 28, 5	17, 9	10. 0. 9. 31	302. 21. 9	20. 9. 34			
			17, 2						
21	Mer	11. 45, 7		10. 1. 10. 36	303. 24. 37	19. 55. 22			
22	Jov.	12. 2, 1	16, 4	10. 2. 11. 40	304. 27. 54	19. 41. 47			
23	Ven.	12. 17, 8	15, 7	10. 3. 12. 43	305. 30. 59	19. 27. 50			
24	Sat.	12. 32, 8	15, 0	10. 4. 13. 45	306. 33. 52	19. 13. 32			
25	Dom	12. 47, 0	14, 2	10. 5. 14. 46	307. 36. 33	18. 58. 53			
			13, 4						
26	Lun.	13. 0, 4	12, 5	10. 6. 15. 45	308. 39. 1	18. 43. 53			
27	Mar.	13. 12, 9		10. 7. 16. 43	309. 41. 17	18. 28. 33			
28	Mer.	13. 24, 5	11, 6	10. 8. 17. 40	310. 43. 20	18. 18. 53			
29	Jov	13. 35, 2	10, 7	10. 9. 18. 36	311. 45. 10	17. 56. 53			
30	Ven.	13. 45, 1	9, 9	10. 10. 19. 30	312. 46. 48	17. 40. 34			
31	Sat.	13. 54, 2	9, 1	10. 11. 20. 23	313. 48. 13	17. 23. 56			
			8, 2						

Dies mensis	Dies hebdomadae	Distantia sectionis Y a Sole			Differrentia		Initium Crepusculi		Ortus Centri Solis		Occasus Centri Solis		Finis Crepusculi		Hora Italica Meridiei	
		H.	M.	S.	M.	S.	H.	M.	H.	M.	H.	M.	H.	M.	H.	M.
1	Jov.	5.	13.	0,3	4.	24,9	5.	50	7.	39	4.	21	6.	10	19.	9
2	Ven.	5.	8.	35,4	4.	24,5	5.	49	7.	38	4.	22	6.	11	19.	8
3	Sat.	5.	4.	10,9	4.	24,1	5.	49	7.	38	4.	22	6.	11	19.	8
4	Dom.	4.	59.	46,8	4.	23,6	5.	48	7.	37	4.	23	6.	12	19.	7
5	Lun.	4.	55.	23,2	4.	23,2	5.	48	7.	37	4.	23	6.	12	19.	7
6	Mar.	4.	51.	0,1	4.	22,7	5.	47	7.	36	4.	24	6.	13	19.	6
7	Mer.	4.	46.	37,5	4.	22,2	5.	47	7.	35	4.	25	6.	13	19.	5
8	Jov.	4.	42.	15,1	4.	21,7	5.	47	7.	34	4.	26	6.	14	19.	4
9	Ven.	4.	37.	53,4	4.	21,1	5.	45	7.	34	4.	26	6.	15	19.	4
10	Sat.	4.	33.	32,3	4.	20,5	5.	45	7.	33	4.	27	6.	15	19.	3
11	Dom.	4.	29.	11,8	4.	20,0	5.	44	7.	32	4.	28	6.	16	19.	2
12	Lun.	4.	24.	51,8	4.	19,4	5.	43	7.	32	4.	29	6.	17	19.	2
13	Mar.	4.	20.	32,4	4.	18,8	5.	43	7.	31	4.	29	6.	17	19.	1
14	Mer.	4.	16.	13,6	4.	18,1	5.	42	7.	30	4.	30	6.	18	19.	0
15	Jov.	4.	11.	55,5	4.	17,4	5.	41	7.	29	4.	31	6.	19	18.	59
16	Ven.	4.	7.	38,1	4.	16,7	5.	41	7.	28	4.	32	6.	19	18.	58
17	Sat.	4.	3.	21,4	4.	16,0	5.	40	7.	26	4.	34	6.	20	18.	56
18	Dom.	3.	59.	5,4	4.	15,3	5.	39	7.	25	4.	35	6.	21	18.	55
19	Lun.	3.	54.	50,1	4.	14,6	5.	39	7.	24	4.	36	6.	21	18.	54
20	Mar.	3.	50.	35,5	4.	13,9	5.	38	7.	23	4.	37	6.	22	18.	53
21	Mer.	3.	46.	21,6	4.	13,1	5.	37	7.	21	4.	39	6.	23	18.	51
22	Jov.	3.	42.	8,5	4.	12,4	5.	36	7.	20	4.	40	6.	24	18.	50
23	Ven.	3.	37.	56,1	4.	11,6	5.	35	7.	19	4.	41	6.	25	18.	49
24	Sat.	3.	33.	44,5	4.	10,7	5.	34	7.	18	4.	42	6.	26	18.	48
25	Dom.	3.	29.	33,8	4.	9,9	5.	33	7.	17	4.	43	6.	27	18.	47
26	Lun.	3.	25.	23,9	4.	9,0	5.	32	7.	16	4.	44	6.	28	18.	46
27	Mar.	3.	21.	14,9	4.	8,2	5.	31	7.	15	4.	45	6.	29	18.	45
28	Mer.	3.	17.	6,7	4.	7,4	5.	30	7.	14	4.	46	6.	30	18.	44
29	Jov.	3.	12.	59,3	4.	6,5	5.	29	7.	13	4.	47	6.	31	18.	43
30	Ven.	3.	8.	52,8	4.	5,7	5.	28	7.	12	4.	48	6.	32	18.	42
31	Sat.	3.	4.	47,1	4.	4,8	5.	27	7.	11	4.	49	6.	33	18.	41

Dies mensis	Dies hebdomadae	Longitudo Lunae Meridie	Longitudo Lunae media nocte	Latitudo Lunae Meridie	Latitudo Lunae med. noct.	Paral- laxis Lunae Meri- die	Paral- laxis Lunae media noctē
		S. G. M. S.	S. G. M. S.	G. M. S.	G. M. S.	M. S.	M. S.
1	Jov.	1. 2. 40. 37	1. 8. 59. 47	3. 57. 37 B	4. 17. 13 B	56. 8	55. 48
2	Ven.	1. 15. 15. 28	1. 21. 28. 2	4. 33. 30	4. 46. 24	55. 31	55. 15
3	Sat.	1. 27. 37. 47	2. 3. 45. 44	4. 55. 53	5. 1. 53	55. 1	54. 48
4	Dom	2. 9. 50. 10	2. 15. 53. 22	5. 4. 23	5. 3. 26	54. 37	54. 27
5	Lun.	2. 21. 54. 56	2. 27. 55. 2	4. 59. 5	4. 51. 27	54. 19	54. 12
6	Mar.	3. 3. 53. 47	3. 9. 51. 24	4. 40. 38	4. 26. 46	54. 7	54. 3
7	Mer.	3. 15. 48. 7	3. 21. 44. 0	4. 9. 59	3. 50. 29	54. 0	53. 58
8	Jov.	3. 27. 39. 20	4. 3. 34. 17	3. 28. 31	3. 4. 18	53. 57	53. 58
9	Ven.	4. 9. 29. 4	4. 15. 23. 57	2. 38. 2	2. 10. 1	54. 0	54. 4
10	Sat.	4. 21. 19. 11	4. 27. 15. 10	1. 40. 31	1. 9. 48	54. 9	54. 16
11	Dom	5. 3. 12. 18	5. 9. 11. 5	0. 38. 11	0. 5. 58 B	54. 24	54. 34
12	Lun.	5. 15. 11. 50	5. 21. 15. 7	0. 26. 31 A	0. 58. 57 A	54. 47	55. 2
13	Mar.	5. 27. 21. 29	6. 3. 31. 32	1. 31. 2	2. 2. 25	55. 18	55. 36
14	Mer.	6. 9. 45. 47	6. 16. 4. 48	2. 32. 41	3. 1. 29	55. 56	56. 18
15	Jov.	6. 22. 29. 19	6. 28. 59. 41	3. 28. 28	3. 53. 11	56. 42	57. 7
16	Ven.	7. 5. 36. 20	7. 12. 19. 47	4. 15. 9	4. 34. 2	57. 34	58. 2
17	Sat.	7. 19. 10. 13	7. 26. 17. 53	4. 49. 21	5. 0. 40	58. 30	58. 58
18	Dom	8. 3. 12. 51	8. 10. 24. 57	5. 7. 40	5. 9. 58	9. 26	59. 52
19	Lun.	8. 17. 43. 37	8. 25. 8. 20	5. 7. 18	4. 59. 27	60. 17	60. 39
20	Mar.	9. 2. 38. 22	9. 10. 12. 40	4. 46. 26	4. 28. 15	60. 58	61. 12
21	Mer.	9. 17. 49. 54	9. 25. 28. 48	4. 5. 13	3. 37. 42	61. 22	61. 27
22	Jov.	10. 3. 8. 5	10. 10. 46. 13	3. 6. 11	2. 31. 25	61. 27	61. 22
23	Ven.	10. 18. 21. 55	10. 25. 53. 58	1. 54. 1	1. 14. 55	61. 12	60. 57
24	Sat.	11. 3. 21. 14	11. 10. 42. 56	0. 34. 53 A	0. 5. 15 B	60. 39	60. 17
25	Dom	11. 7. 58. 25	11. 25. 7. 20	0. 44. 48 B	1. 23. 4	59. 52	59. 25
26	Lun.	0. 2. 9. 16	0. 9. 4. 18	1. 59. 28	2. 33. 32	58. 57	58. 27
27	Mar.	0. 15. 52. 28	0. 22. 34. 33	4. 50	3. 33. 6	57. 58	57. 29
28	Mer.	0. 29. 9. 22	0. 35. 38. 47	4. 58. 3	4. 19. 33	57. 2	56. 36
29	Jov.	1. 12. 2. 48	1. 18. 21. 48	4. 37. 31	4. 51. 51	56. 12	55. 49
30	Ven.	1. 24. 36. 21	2. 0. 46. 55	5. 2. 32	5. 9. 35	55. 28	55. 10
31	Sat.	2. 6. 54. 6	2. 12. 58. 17	5. 13. 1	5. 12. 55	54. 54	54. 40

Dies mensis	Dies hebdomadae	Diameter boriz. Lunae Meridie	Diameter boriz. Lunae media nocte	Declinatio Lunae in Meridiano	Ortus Lunae	Transitus Lunae per Meridianum	Occasus Lunae
		M. S.	M. S.	G. M.	H. M.	H. M.	H. M.
1	Jov.	30. 39	30. 29	17. 40 B	0. 2 V	7. 22 V	2. 34 M
2	Ven.	30. 19	30. 10	22. 8	0. 34	8. 9	2. 56
3	Sat.	30. 2	29. 55	25. 36	0. 54	8. 58	4. 6
4	Dom	29. 49	29. 44	27. 38	1. 30	9. 49	5. 14
5	Lun.	29. 39	29. 35	28. 17	2. 13	10. 41	6. 16
6	Mar.	29. 33	29. 31	27. 32	3. 9	11. 32	7. 9
7	Mer.	29. 29	29. 28	* *	4. 6	Mane.	7. 51
8	Jov.	29. 27	29. 28	25. 28	5. 11	0. 21 M	8. 28
9	Ven.	29. 29	29. 31	22. 13	6. 16	1. 8	8. 55
10	Sat.	29. 34	29. 38	17. 56	7. 21	1. 52	9. 14
11	Dom	29. 42	29. 48	13. 0	8. 28	2. 34	9. 34
12	Lun.	29. 55	30. 3	7. 31	9. 34	3. 14	9. 48
13	Mar.	30. 12	30. 21	1. 35 B	10. 40	3. 55	10. 4
14	Mer.	30. 32	30. 44	4. 23 A	11. 49	4. 35	10. 20
15	Jov.	30. 57	31. 11	10. 27	* *	5. 18	10. 37
16	Ven.	31. 26	31. 41	16. 8	1. 1 M	6. 4	10. 57
17	Sat.	31. 57	32. 12	21. 14	2. 14	6. 53	11. 24
18	Dom	32. 27	32. 41	25. 20	3. 31	7. 48	11. 57
19	Lun.	32. 55	33. 7	27. 48	4. 50	8. 51	0. 46 V
20	Mar.	33. 17	33. 25	28. 14	6. 1	9. 57	1. 54
21	Mer.	33. 31	33. 34	26. 24	6. 59	11. 3	3. 18
22	Jov.	33. 34	23. 31	22. 30	7. 42	0. 7 V	4. 38
23	Ven.	33. 25	33. 17	16. 53	8. 14	1. 5	6. 7
24	Sat.	33. 7	32. 55	10. 17	8. 41	2. 1	7. 38
25	Dom	32. 41	32. 27	3. 16 A	8. 59	2. 49	8. 51
26	Lun.	32. 11	31. 55	3. 37 B	9. 18	3. 36	10. 6
27	Mar.	31. 39	31. 23	10. 9	9. 37	4. 22	11. 31
28	Mer.	31. 8	30. 54	16. 0	9. 57	5. 9	* *
29	Jov.	30. 41	30. 29	20. 57	10. 20	5. 57	0. 25 M
30	Ven.	30. 17	30. 7	24. 43	10. 48	6. 46	1. 43
31	Sat.	29. 58	29. 51	27. 15	11. 21	7. 37	2. 59

<i>Dies mensis</i>	<i>Longitudo Planetarum</i>	<i>Latitudo Planetarum</i>	<i>Declinatio Planetarum</i>	<i>Ortus Planetarum</i>	<i>Transitus Planetarum per Meridianum</i>	<i>Occasus Planetarum</i>
--------------------	-----------------------------	----------------------------	------------------------------	-------------------------	--	---------------------------

| S. G. M. | G. M. | G. M. | H. M. | H. M. | H. M.

SATURNUS.

1	9. 14. 36	o. 16 B	22. 25 A	7. 51 M	o. 15 V	4. 39 V
7	9. 15. 18	o. 16	22. 10	7. 27	11. 53 M	4. 17
13	9. 16. 0	o. 16	22. 15	7. 4	11. 29	3. 54
19	9. 16. 41	o. 16	22. 10	6. 40	11. 6	3. 32
25	9. 17. 23	o. 15	22. 5	6. 17	10. 44	3. 11

JUPITER.

1	10. 6. 56	o. 38 A	19. 9 A	9. 11 M	1. 52 V	6. 33 V
7	10. 8. 18	o. 38	18. 48	8. 48	1. 31	6. 14
13	10. 9. 41	o. 38	18. 27	8. 26	1. 10	5. 54
19	10. 11. 5	o. 39	18. 5	8. 4	o. 50	5. 36
25	10. 12. 37	o. 39	17. 41	7. 41	o. 21	5. 18

MARS.

1	o. 21. 8	o. 38 B	8. 51 B	11. 51 M	6. 30 V	1. 9 M
7	o. 24. 10	o. 44	10. 4	11. 30	6. 14	o. 59
13	o. 27. 17	o. 50	11. 19	11. 10	6. 0	o. 50
19	1. 0. 29	o. 56	12. 32	10. 51	5. 47	o. 42
25	1. 3. 47	1. 1	13. 46	10. 33	5. 34	o. 35

VENUS.

1	7. 23. 58	3. 22 A	15. 52 A	3. 46 M	8. 45 M	1. 40 V
7	8. 0. 12	3. 19	16. 59	3. 51	8. 42	1. 33
13	8. 6. 36	3. 11	18. 19	3. 57	8. 42	1. 27
19	8. 13. 10	2. 58	19. 29	4. 5	8. 44	1. 23
25	8. 19. 53	2. 43	20. 24	4. 14	8. 47	1. 20

MERCURIUS.

1	9. 16. 4	2. 4 A	24. 33 A	8. 11 M	o. 24 V	4. 37 V
7	9. 25. 58	2. 6	23. 3	8. 19	o. 40	5. 1
13	10. 5. 58	1. 51	20. 36	8. 23	o. 56	5. 29
19	10. 15. 35	1. 12	17. 20	8. 20	1. 8	5. 56
25	10. 23. 39	o. 3	13. 42	8. 8	1. 13	6. 18

SATELLITES JOVIS
 nequeunt hoc mense observari.

Dies	Diameter Solis	Mora transitus Solis per Meridian.	Motus horarius Solis	Logarithmus distantiae Solis a terra posita media 100000	Longitudo Nodi Lunae
	M. S.	M. S.	M. S.		S. G. M.
1	32. 35, 8	2. 21, 6	2. 32, 9	4. 992646	11. 12. 40
4	32. 35, 7	2. 21, 3	2. 32, 9	4. 992673	11. 12. 31
7	32. 35, 5	2. 21, 0	2. 32, 9	4. 992718	11. 12. 21
10	32. 35, 2	2. 20, 6	2. 32, 8	4. 992784	11. 12. 12
13	32. 34, 7	2. 20, 0	2. 32, 8	4. 992868	11. 12. 2
16	32. 34, 2	2. 19, 4	2. 32, 7	4. 992975	11. 11. 53
19	32. 33, 7	2. 18, 8	2. 32, 7	4. 993182	11. 11. 44
22	32. 33, 1	2. 18, 2	2. 32, 6	4. 993247	11. 11. 34
25	32. 32, 4	2. 17, 6	2. 32, 5	4. 993410	11. 11. 24
28	32. 31, 5	2. 16, 9	2. 32, 3	4. 993590	11. 11. 14

Dies mensis	Longitudo Planetarum	Latitudo Planetarum	Declinatio Planetarum	Ortus Planetarum	Transitus Planetarum per Meridianum	Occasus Planetarum
	S. G. M.	G. M.	G. M.	H. M.	H. M.	H. M.

SATURNUS.

1	9. 14. 36	0. 16 B	22. 25 A	7. 51 M	0. 15 V	4. 39 V
7	9. 15. 18	0. 16	22. 10	7. 27	11. 53 M	4. 17
13	9. 16. 0	0. 16	22. 15	7. 4	11. 29	3. 54
19	9. 16. 41	0. 16	22. 10	6. 40	11. 6	3. 32
25	9. 17. 23	0. 15	22. 5	6. 17	10. 44	3. 11

JUPITER.

1	10. 6. 56	0. 38 A	19. 9 A	9. 11 M	1. 52 V	6. 33 V
7	10. 8. 18	0. 38	18. 48	8. 48	1. 31	6. 14
13	10. 9. 41	0. 38	18. 27	8. 26	1. 10	5. 54
19	10. 11. 5	0. 39	18. 5	8. 4	0. 50	5. 36
25	10. 12. 33	0. 39	17. 41	7. 41	0. 21	5. 18

MARS.

1	0. 21. 8	0. 38 B	8. 51 B	11. 51 M	6. 30 V	1. 9 M
7	0. 24. 10	0. 44	10. 4	11. 30	6. 14	0. 59
13	0. 27. 17	0. 50	11. 19	11. 10	6. 0	0. 50
19	1. 0. 29	0. 56	12. 32	10. 51	5. 47	0. 42
25	1. 3. 47	1. 1	13. 46	10. 33	5. 34	0. 35

VENUS.

1	7. 23. 58	3. 22 A	15. 52 A	3. 46 M	8. 43 M	1. 40 V
7	8. 0. 12	3. 19	16. 59	3. 51	8. 42	1. 33
13	8. 6. 36	3. 11	18. 19	3. 57	8. 42	1. 27
19	8. 13. 10	2. 58	19. 29	4. 5	8. 44	1. 23
25	8. 19. 53	2. 43	20. 24	4. 14	8. 47	1. 20

MERCURIUS.

1	9. 16. 4	2. 4 A	24. 33 A	8. 11 M	0. 24 V	4. 37 V
7	9. 25. 58	2. 6	23. 3	8. 19	0. 40	5. 1
13	10. 5. 58	1. 51	20. 36	8. 23	0. 56	5. 29
19	10. 15. 35	1. 12	17. 20	8. 20	1. 8	5. 56
25	10. 23. 39	0. 3	13. 42	8. 8	1. 13	6. 18

SATELLITES JOVIS
nequeunt hoc mense observari.

<i>Dies</i>	<i>Diameter Solis</i>	<i>Mora transitus Solis per Meridian.</i>	<i>Motus horarius Solis</i>	<i>Logarithmus distantiae Solis a terra posita media 100000</i>	<i>Longitudo Nodi Lunae</i>
	<i>M. S.</i>	<i>M. S.</i>	<i>M. S.</i>		<i>S. G. M.</i>
1	32. 35, 8	2. 21, 6	2. 32, 9	4. 992646	11. 12. 40
4	32. 35, 7	2. 21, 3	2. 32, 9	4. 992673	11. 12. 31
7	32. 35, 5	2. 21, 0	2. 32, 9	4. 992718	11. 12. 21
10	32. 35, 2	2. 20, 6	2. 32, 8	4. 992784	11. 12. 12
13	32. 34, 7	2. 20, 0	2. 32, 8	4. 992868	11. 12. 3
16	32. 34, 2	2. 19, 4	2. 32, 7	4. 992975	11. 11. 53
19	32. 33, 7	2. 18, 8	2. 32, 7	4. 993182	11. 11. 44
22	32. 33, 1	2. 18, 2	2. 32, 6	4. 993247	11. 11. 34
25	32. 32, 4	2. 17, 6	2. 32, 5	4. 993410	11. 11. 24
28	32. 31, 5	2. 16, 9	2. 32, 3	4. 993590	11. 11. 14

SATELLITES JOVIS
nequeunt hoc mense observari.

Phaenomena & Observationes Solis		Phaenomena & Observationes Lunae	
Dies	Solis	Dies	Lunae
Sol		Luna	
2	in parallelo Sirii culm. 9 ^h 28'	1	ad informem aurigae 6 ^h 54'
3	in parall. γ Corvi culm. 14 ^h 52'	2	ad α Geminorum 12 ^h 6'
5	in parall. α Ophiuci culm. 19 ^h 36'	3	ad α Geminorum 15 ^h 54'
6	in parall. γ Canis culm. 9 ^h 30'	4	Apogea ad γ Cancri 20 ^h d. l. 11'
	item δ Corvi culm. 14 ^h 54'	5	Plenilunium 21 ^h 55'
7	in parall. α Librae culm. 17 ^h 9'	6	ad γ & α Leonis } Imm. 17 ^h 6'
8	in parall. 53 Erid. culm. 6 ^h 57'		} Emerf. 18 ^h 6'
10	in parall. γ Eridani culm. 6 ^h 9'	8	ad γ Leonis 12 ^h 17'
	item γ Librae culm. 17 ^h 42'	11	ad α Virginis 2 ^h 52'
14	in parallelo ε Ceti culm. 4 ^h 35'	13	Ultimus Quadrans 17 ^h 55'
15	in parall. α Virginis culm. 16 ^h 51'	14	ad τ & α Scorpii 2 ^h 24' & 14 ^h 15'
17	in parallelo γ Ceti culm. 2 ^h 47'		ad τ Scorpii } Immerf. 15 ^h 18'
18	in signo Piscium 10 ^h 26'		} Emerf. 16 ^h 24'
20	Eclipsis Solis. Vide supra.	18	Perigea
	in parall. δ Eridani culm. 5 ^h 14'	20	Novilunium 9 ^h 1'
22	in parall. α Virgin culm. 14 ^h 45'	23	ad δ & ε Piscium 1 ^h 30' & 8 ^h 20'
	item α Orionis culm. 7 ^h 11'	26	ad Martis
23	in parall. ζ Eridani culm. 4 ^h 36'	27	Primus Quadrans 11 ^h 20'
24	in parall. α Virg. culm. 15 ^h 26'	28	ad β Tauri 8 ^h 4' diff. lat. 9'
26	in parall. β Librae culm. 16 ^h 22'		
	item Rigel culm. 6 ^h 23'		
28	in parall. α Hydrae culm. 10 ^h 27'		
Phaenomena & Observationes Planetarum		Planetae in parallelis fixarum	
Dies	Planetarum		
2	Jupiter in conjunct. cum Sole	Saturnus β Corvi, ε Sagittarii,	
3	Venus ad μ Sagitt. diff. lat. 10'	γ Hydrae, δ Scorpii, ε Corvi	
5	Mars ad ε Arietis diff. lat. 3'	Jupiter 25 γ Ophiuci, γ Canis,	
8	Mars ad ε Arietis diff. lat. 39'	δ Corvi, α Librae	
10	Mercurius in conjunctioe inferiori cum Sole	Mars 1 γ Tauri, α & γ Delph.,	
12	Venus ad 1. 2 ε Sagittarii diff. lat. 29' & 5'	β Leonis, 6 α Tauri, β & γ	
13	Venus ad ε Sagittarii diff. lat. 42'	Serpentis, γ Gemin., 12 δ	
20	Venus ad Saturni diff. lat. 54'	Tauri, α Sagittae, τ Leonis,	
25	Jupiter ad 1. 2. 3 d Capri diff. 33', 5', & 19'	25 ε Tauri & γ Cancri	
28	Venus ad ε Capri diff. lat. 10'	Venus 1 μ Sagittarii, 5 ε Sagittarii, ε Corvi, 19 β & δ Leporis, 28. 54 Eridani	
		Mercurius 1 δ & ε Eridani ε	
		ζ Ophiuci & α Virginis, 19 γ	
		Librae, γ & 53 Eridani, 25	
		γ Ophiuci	

Dies mensis	Dies hebdomadae	Æquatio addenda tempori vero ut habeatur medium		Differrentia	Longitudo Solis				Ascensio recta Solis			Declinatio Solis Australis		
		M	S.		S.	S	G.	M.	S.	G.	M.	S.	G	M.
1	Dom	14.	2, 4	8, 2	10.	12.	21.	15	314.	49.	26	17.	7.	0
2	Lun	14.	9, 5	7, 1	10	13.	22.	5	315.	50.	26	16.	49.	46
3	Mar	14	16, 5	7, 0	10.	14.	22	53	316.	51.	14	16.	32.	15
4	Mer	14	22, 4	5, 9	10.	15.	23	40	317.	51.	49	16.	14.	27
5	Jov.	14	27, 2	4, 8	10.	16.	24.	26	318.	52.	11	15.	16.	22
6	Ven	14.	31. 2	4, 0	10.	17.	25.	10	319.	52.	21	15.	38.	0
7	Sat	14.	34. 5	3, 3	10.	18.	25.	52	320.	52.	18	15.	19.	22
8	Dom	14.	37. 0	2, 5	10.	19.	26.	33	321.	52.	3	15.	0.	29
9	Lun	14.	38. 6	1, 6	10.	20.	27.	13	322.	51.	37	14.	41.	21
10	Mar	14	39. 5	0, 9	10.	21.	27.	52	323.	50.	59	14.	21.	59
11	Mer	14.	39. 6	0, 1	10.	22.	28.	29	324.	50.	9	14.	2.	22
12	Jov.	14.	39. 0	0, 6	10.	23.	29.	5	325.	49.	7	13.	42.	31
13	Ven.	14.	37. 6	1, 4	10.	24.	29.	40	326.	47.	54	13.	22.	27
14	Sat.	14.	35. 5	2, 1	10.	25.	30.	13	327.	46.	30	13.	2.	10
15	Dom	14.	32. 7	2, 8	10.	26.	30.	45	328.	44.	56	12.	41.	40
16	Lun	14.	29. 1	3, 6	10.	27.	31.	16	329.	43.	11	12.	20.	57
17	Mar.	14.	24. 8	4, 3	10.	28.	31.	46	330.	41.	16	12.	0.	2
18	Mer	14.	19. 9	4, 9	10.	29.	32.	15	331.	39.	11	11.	38.	56
19	Jov	14.	14. 3	5, 6	11.	0.	32.	42	332.	36.	55	11.	17.	39
20	Ven.	14.	8. c	6, 3	11.	1	33.	8	333.	34.	29	10.	56.	12
21	Sat.	14.	1. 1	6, 9	11.	2.	33.	32	334.	31.	53	10.	34.	34
22	Dom	13.	53. 6	7, 5	11.	3.	33.	54	335.	29.	7	10.	12.	46
23	Lun.	13	45. a	8, 2	11.	4.	34.	15	336.	26.	12	9.	50.	49
24	Mar.	13.	36. 6	8, 8	11.	5.	34.	34	337.	23.	8	9.	28.	43
25	Mer.	13.	27. 1	9, 5	11.	6.	34.	51	338.	19.	55	9.	6.	99
26	Jov.	13.	17. 1	10, 0	11.	7.	35.	6	339.	16.	33	8.	44.	7
27	Ven.	13.	6. 5	10, 6	11.	8.	35.	19	340.	13.	2	8.	21.	38
28	Sat.	12.	55. 4	11, 1	11.	9.	35.	30	341.	9.	22	7.	59.	1
29	Dom	12.	43. 7	11, 7	11.	10.	35.	38	342.	5.	33	7.	36.	17
				12, 2										

Dies mensis	Dies hebdomadae	Distantia sectionis Y a Sole			Differrentia		Initium Crepusculi		Ortus Centri Solis		Occasus Centri Solis		Finis Crepusculi		Hora Italica Meridiei		
		H.	M.	S.	M.	S.	H.	M.	H.	M.	H.	M.	H.	M.	H.	M.	
1	Dom	3.	0.	42,3	4.	4.	0	5.	26	7.	9	4.	51	6.	34	18.	59
2	Lun.	2.	56.	38,3	4.	3.	2	5.	25	7.	8	4.	52	6.	35	18.	38
3	Mar	2.	52.	35,1	4.	2.	3	5.	24	7.	6	4.	54	6.	36	18.	36
4	Mer.	2.	48.	32,8	4.	1.	5	5.	23	7.	5	4.	55	6.	37	18.	35
5	Jov.	2.	44.	31,3	4.	0.	7	5.	21	7.	3	4.	57	6.	39	18.	33
6	Ven.	2.	40.	30,6	3.	59.	8	5.	20	7.	2	4.	58	6.	40	18.	31
7	Sat.	2.	36.	30,8	3.	59.	0	5.	19	7.	1	4.	59	6.	41	18.	31
8	Dom	2.	32.	31,8	3.	58.	2	5.	17	7.	0	5.	0	6.	43	18.	30
9	Lun	2.	28.	33,6	3.	57.	5	5.	16	6.	58	5.	2	6.	44	18.	28
10	Mar.	2.	24.	36,1	3.	56.	7	5.	15	6.	57	5.	3	6.	45	18.	27
11	Mer.	2.	20.	39,4	3.	55.	9	5.	13	6.	55	5.	5	6.	47	18.	25
12	Jov.	2.	16.	43,5	3.	55.	1	5.	12	6.	54	5.	6	6.	48	18.	24
13	Ven.	2.	12.	48,4	3.	54.	4	5.	11	6.	52	5.	8	6.	49	18.	22
14	Sat.	2.	8.	54,0	3.	53.	7	5.	10	6.	51	5.	9	6.	50	18.	21
15	Dom	2.	5.	0,3	3.	53.	0	5.	8	6.	49	5.	11	6.	52	18.	19
16	Lun	2.	1.	7,3	3.	52.	3	5.	7	6.	48	5.	12	6.	53	18.	18
17	Mar.	1.	57.	15,0	3.	51.	7	5.	5	6.	46	5.	14	6.	55	18.	16
18	Mer.	1.	53.	23,3	3.	51.	0	5.	4	6.	45	5.	15	6.	56	18.	15
19	Jov.	1.	49.	32,3	3.	40.	3	5.	2	6.	43	5.	17	6.	58	18.	13
20	Ven.	1.	45.	42,0	3.	49.	6	5.	1	6.	42	5.	18	6.	59	18.	12
21	Sat.	1.	41.	52,4	3.	48.	9	4.	59	6.	40	5.	20	7.	1	18.	10
22	Dom	1.	38.	3,5	3.	48.	3	4.	58	6.	38	5.	22	7.	2	18.	8
23	Lun	1.	34.	15,2	3.	47.	7	4.	56	6.	37	5.	22	7.	4	18.	7
24	Mar.	1.	30.	27,5	3.	47.	1	4.	55	6.	35	5.	25	7.	5	18.	5
25	Mer.	1.	26.	40,4	3.	46.	5	4.	53	6.	34	5.	26	7.	7	18.	4
26	Jov.	1.	22.	53,9	3.	45.	9	4.	52	6.	32	5.	28	7.	8	18.	2
27	Ven	1.	19.	8,0	3.	44.	4	4.	50	6.	31	5.	29	7.	10	18.	1
28	Sat.	1.	15.	22,6	3.	44.	8	4.	49	6.	29	5.	31	7.	11	17.	59
29	Don	1.	11.	37,8	3.	44.	3	4.	48	6.	28	5.	32	7.	12	17.	58

Dies mensis	Dies hebdomadae	Longitudo Lunae Meridie				Longitudo Lunae media nocte				Latitudo Lunae Meridie		Latitudo Lunae med. noct.		Parallaxis Lunae Meridie		Parallaxis Lunae media nocte					
		S.	G.	M.	S.	S.	G.	M.	S.	G.	M.	S.	M.	S.	M.	S.	M.	S.			
1	Dom	2.	18.	59.	57	2.	24.	59.	25	5.	9.	20	B	5.	2.	23	54.	28	54.	18	
2	Lun.	3.	0.	57.	23	3.	6.	54.	5	4.	52.	11		4.	38.	51	54.	10	54.	5	
3	Mar.	3.	12.	49.	53	3.	18.	45.	4	4.	22.	32		4.	3.	24	54.	2	54.	0	
4	Mer.	3.	24.	39.	59	4.	0.	34.	51	3.	41.	40		3.	17.	33	53.	59	54.	0	
5	Jov.	4.	6.	29.	58	4.	12.	25.	31	2.	51.	16		2.	23.	4	54.	2	54.	5	
6	Ven	4.	18.	21.	48	4.	24.	19	1	1.	53.	15		1.	22.	4	54.	10	54.	16	
7	Sat.	5.	0.	17.	22	5.	6.	17.	6	0.	49.	52		0.	16.	57	B	54.	23	54.	31
8	Dom	5.	12.	18.	29	5.	18.	21.	47	0.	16.	19	A	0.	49.	37	54.	40	54.	50	
9	Lun	5.	24.	27.	21	6.	0.	35.	29	1.	22.	33		1.	54.	46	55.	2	55.	15	
10	Mar.	6.	6.	46.	27	6.	13.	0.	38	2.	25.	55		2.	55.	38	55.	30	55.	45	
11	Mer.	6.	19.	18.	26	6.	25.	40.	12	3.	23.	31		3.	49.	10	56.	2	56.	21	
12	Jov.	7.	2.	6.	21	7.	8.	37.	12	4.	12.	15		4.	32.	24	56.	41	57.	2	
13	Ven.	7.	15.	13.	2	7.	21.	54.	12	1.	49.	11		5.	2.	20	57.	24	57.	47	
14	Sat	7.	28.	40.	59	8.	5.	33.	32	5.	11.	26		5.	16.	14	58.	10	58.	34	
15	Dom	8.	12.	31.	51	8.	19.	35.	54	5.	16.	30		5.	12.	0	58.	58	59.	21	
16	Lun.	8.	26.	45.	36	9.	4.	0.	40	5.	2.	39		4.	48.	21	59.	43	60.	4	
17	Mar	9.	11.	20.	35	9.	18.	44.	42	4.	29.	15		4.	5.	29	60.	23	60.	39	
18	Mer	9.	26.	12.	20	10.	3.	42.	32	3.	37.	18		3.	5.	12	60.	51	61.	0	
19	Jov.	10.	11.	14.	14	10.	18.	46.	20	2.	29.	33		1.	51.	52	61.	4	61.	4	
20	Ven.	10.	26.	17.	50	11.	3.	47.	26	1.	11.	54		0.	30.	52	A	60.	59	60.	50
21	Sat.	11.	11.	14.	0	11.	18.	36.	36	0.	10.	28	B	0.	51.	12	60.	37	60.	20	
22	Dom	11.	25.	54.	27	0.	3.	6.	49	1.	30.	44		2.	8.	19	59.	59	59.	35	
23	Lun.	0.	10.	13.	2	0.	17.	12.	49	2.	43.	19		2.	15.	19	59.	9	58.	41	
24	Mar.	0.	24.	5.	58	1.	0.	52.	28	3.	44.	1		4.	9.	9	58.	13	57.	45	
25	Mer.	1.	7.	32.	23	1.	14.	5.	54	4.	30.	18		4.	47.	29	57.	17	56.	49	
26	Jov.	1.	20.	33.	24	1.	26.	55.	16	5.	0.	50		5.	10.	22	56.	2.	55.	59	
27	Ven.	2.	3.	11.	53	2.	9.	23.	49	5.	16.	3		5.	17.	52	55.	37	55.	17	
28	Sat.	2.	15.	31.	35	2.	21.	35.	48	5.	16.	3		5.	10.	41	55.	0	54.	45	
29	Dom	2.	27.	36.	59	3.	3.	35.	44	5.	1.	58		4.	50.	1	54.	32	54.	22	

Dies mensis	Dies hebdomadae	Diameter horiz. Lunae Meridie		Diameter horiz. Lunae media nocte		Declinatio Lunae in Meridiano		Ortus Lunae		Transitus Lunae per Meridionem		Occasus Lunae	
		M.	S.	M.	S.	G.	M.	H.	M.	H.	M.	H.	M.
1	Dom	29.	44	29.	39	28.	21 B	0.	0 V	8.	28 V	4.	2 M
2	Lun.	29.	35	29.	32	28.	2	0.	55	9.	30	4.	56
3	Mar.	29.	30	29.	29	26.	22	1.	52	10.	10	5.	42
4	Mer.	29.	28	29.	29	23.	22	2.	59	10.	58	6.	20
5	Jov.	29.	30	29.	32	19.	27	4.	5	11.	44	6.	49
6	Ven.	29.	35	29.	38	*	*	5.	10	Mane.		7.	13
7	Sat.	29.	42	29.	46	14.	40	6.	16	0.	27	7.	30
8	Dom	29.	51	29.	56	9.	17	7.	22	1.	8	7.	46
9	Lun.	30.	2	30.	10	3.	27 B	8.	27	1.	49	8.	4
10	Mar.	30.	18	30.	27	2.	31 A	9.	35	2.	30	8.	21
11	Mer.	30.	36	30.	46	8.	37	10.	46	3.	12	8.	38
12	Jov.	30.	57	31.	8	14.	25	11.	58	3.	56	8.	56
13	Ven.	31.	20	31.	33	19.	39	*	*	4.	44	9.	20
14	Sat.	31.	46	31.	59	23.	59	1.	13 M	5.	36	9.	51
15	Dom	32.	12	32.	24	27.	4	2.	26	6.	32	10.	32
16	Lun.	32.	36	32.	47	28.	25	3.	38	7.	33	11.	27
17	Mar.	32.	58	33.	7	27.	44	4.	39	8.	38	0.	40 V
18	Mer.	33.	14	33.	19	24.	50	5.	29	9.	42	2.	1
19	Jov.	33.	21	33.	21	20.	5	6.	6	10.	44	3.	30
20	Ven.	33.	18	33.	13	13.	53	6.	38	11.	42	4.	56
21	Sat.	33.	6	32.	57	7.	2 A	7.	1	0.	35 V	6.	21
22	Dom	32.	45	32.	32	0.	9 B	7.	21	1.	24	7.	39
23	Lun.	32.	18	32.	3	7.	7	7.	40	2.	11	8.	56
24	Mar.	31.	47	31.	32	13.	34	7.	57	2.	59	10.	15
25	Mer.	31.	17	31.	2	19.	3	8.	20	3.	48	11.	30
26	Jov.	30.	47	30.	34	23.	26	8.	48	4.	38	*	*
27	Ven.	30.	22	30.	11	26.	32	9.	21	5.	30	0.	44 M
28	Sat.	30.	2	29.	54	28.	10	10.	1	6.	23	1.	50
29	Dom	29.	47	29.	41	28.	21	10.	51	7.	16	2.	48

<i>Dies mensis</i>	<i>Longitudo Planetarum</i>	<i>Latitudo Planetarum</i>	<i>Declinatio Planetarum</i>	<i>Ortus Planetarum</i>	<i>Transitus Planetarum per Meridianum</i>	<i>Occasus Planetarum</i>
	<i>S. G. M.</i>	<i>G. M.</i>	<i>G. M.</i>	<i>H. M.</i>	<i>H. M.</i>	<i>H. M.</i>
S A T U R N U S.						
1	9. 18. 11	0. 15 B	22. 0 A	5. 52 M	10. 19 M	2. 46 V
7	9. 18. 50	0. 15	21. 54	5. 30	9. 58	2. 25
13	9. 19. 28	0. 15	21. 49	5. 9	9. 36	2. 4
19	9. 20. 4	0. 15	21. 44	4. 48	9. 16	1. 44
25	9. 20. 38	0. 14	21. 39	4. 28	8. 56	1. 24
J U P I T E R.						
1	10. 14. 11	0. 39 A	17. 13 A	7. 19 M	0. 9 V	4. 59 V
7	10. 15. 36	0. 40	16. 48	6. 55	11. 47	4. 39
13	10. 17. 2	0. 40	16. 23	6. 35	11. 29	4. 23
19	10. 18. 27	0. 41	15. 57	6. 16	11. 12	3. 8
25	10. 19. 52	0. 42	15. 33	5. 56	10. 54	3. 52
M A R S.						
1	1. 7. 41	1. 5 B	15. 7 B	10. 14 M	5. 20 V	0. 26 M
7	1. 11. 7	1. 8	16. 17	9. 58	5. 10	0. 21
13	1. 14. 29	1. 11	17. 21	9. 42	4. 59	0. 16
19	1. 18. 6	1. 14	18. 26	9. 28	4. 50	0. 12
25	1. 21. 38	1. 16	18. 57	9. 17	4. 42	0. 7
V E N U S.						
1	8. 27. 50	2. 20 B	21. 8 A	4. 20 M	8. 51 M	1. 22 V
7	9. 4. 44	2. 0	21. 24	4. 26	8. 56	1. 26
13	9. 11. 44	1. 36	21. 22	4. 32	9. 2	1. 32
19	9. 18. 46	1. 15	20. 56	4. 37	9. 9	1. 41
25	9. 25. 51	0. 51	20. 11	4. 40	9. 16	1. 52
M E R C U R I U S.						
1	10. 28. 4	1. 50 B	10. 27 A	7. 39 M	0. 59 V	6. 19 V
7	10. 25. 15	3. 18	10. 0	7. 0	0. 22	5. 42
13	10. 18. 38	3. 41	11. 46	6. 16	11. 30 M	4. 44
19	10. 13. 44	2. 52	13. 57	5. 47	10. 52	3. 57
25	10. 13. 3	1. 35	15. 24	4. 32	10. 30	3. 28

SATELLITES JOVIS
nequeunt hoc mense observari.

<i>Dies</i>	<i>Diameter Solis</i>	<i>Mora transitus Solis per Meridian.</i>	<i>Motus horarius Solis</i>	<i>Logarithmus distantiae Solis a terra posita media 100000</i>	<i>Longitudo Nodi Lunae</i>
	<i>M. S.</i>	<i>M. S.</i>	<i>M. S.</i>		<i>S. G. M.</i>
1	32. 30, 0	2. 16, 0	2. 32, 0	4. 993860	11. 11. 2
4	32. 28, 8	2. 15, 3	2. 31, 9	4. 994082	11. 10. 52
7	32. 27, 8	2. 14, 6	2. 31, 7	4. 994321	11. 10. 43
10	32. 26, 6	2. 13, 9	2. 31, 6	4. 994572	11. 10. 34
13	32. 25, 4	2. 13, 2	2. 31, 4	4. 994840	11. 10. 24
16	32. 24, 2	2. 12, 6	2. 31, 2	4. 995121	11. 10. 14
19	32. 23, 0	2. 12, 0	2. 31, 0	4. 995414	11. 10. 4
22	32. 21, 7	2. 11, 5	2. 30, 8	4. 995722	11. 9. 55
25	32. 20, 3	2. 11, 0	2. 30, 6	4. 996038	11. 9. 45
28	32. 18, 8	2. 10, 6	2. 30, 4	4. 996367	11. 9. 35

SATELLITES JOVIS
nequeunt hoc mense observari.

Phaenomena & Observationes Solis		Phaenomena & Observationes Lunae	
Die	Solis	Die	Lunae
	Sol		Luna
3	♄ Aquarii culm. 22 ^h 17'	2	Apog. ad 1. 2 ♄ Canc. 5 ^h 45' & 6 ^h
4	♂ Orionis culm. 6 ^h 19'	3	ad ♄ Cancri 3 ^h 2'
6	♂ Eridani culm. 5 ^h 46'	4	ad ♄ Leonis 2 ^h 40'
	item λ Antinoi culm. 19 ^h 40'	5	ad ♄ Leonis) Immerf. 11 ^h 53'
9	♃ Ophiuci culm. 16 ^h 42') Emerf. 12 ^h 50'
10	♃ Serpentis culm. 18 ^h 21'	6	Plenilunium 16 ^h 21'. Ecliptis
11	♃ Ophiuci culm. 16 ^h 31'		Lunae. <i>Vide supra.</i>
12	♃ & ♀ Serpentis culm. 18 ^h 34'	8	ad ♀ Virginis 10 ^h 30'
	& 16 ^h 2'	9	ad ♀ Virginis 9 ^h 0'
13	♂ Orionis & γ Aquarii culm. 5 ^h 36' & 22 ^h 30'	12	ad ♀ Scorpij 16 ^h 0'
14	♂ Orionis culm. 5 ^h 48'	14	Ultimus Quadrans 3 ^h 16'
15	♂ Antinoi culm. 19 ^h 38'	15	ad τ Sagittarii 8 ^h 43'
16	γ Antin., α Aquar., & ε Orion. culm. 20 ^h 10', 22 ^h 4', & 5 ^h 37'	16	Perigea ad Saturni 2 ^h 0'
18	♃ Ceti & δ Orionis culm. 2 ^h 33' & 5 ^h 44'	17	ad γ Capri 21 ^h 54'
19	in signo Arietis 11 ^h 23'	20	Novilunium 19 ^h 49'
21	♂ Antinoi, ζ & η Virg. culm. 19 ^h 32', 13 ^h 16', & 12 ^h 1'	25	ad A Tauri 4 ^h 0'
25	♃ Ceti culm. 2 ^h 12'	28	Primus Quadrans 5 ^h 59'
26	♂ Aquilae & γ Ophiuci culm. 18 ^h 47', & 17 ^h 10'	29	ad α Geminorum 6 ^h 10'
27	♃ Virg. & α Ceti culm. 11 ^h 10' & 2 ^h 24'	30	Apogea ad γ & δ Cancri 10 ^h 18' & 11 ^h 24'
30	in media distantia a terra		
31	♃ Virg. & β Oph. 12 ^h 0', & 16 ^h 47'		
<i>Phaenomena & Observ. Planetar.</i>		<i>Planetae in parallelis fixarum</i>	
1	Venus ad ♄ Capri diff. lat. 6'	Saturnus ♄ Corvi, τ & ♀ Sa-	
4	Mercur. in elongat. max. matut.	gittarii	
7	Mercur. ad 1. 2. 3 d Capri diff. lat. 26', 2', & 26'	Jupiter 1 δ Corvi & ♄ Librae,	
8	Venus ad ♄ Capri diff. lat. 27'	7 53 Eridani, 15 γ Eridani	
	Jupiter ad ♀ Capri diff. lat. 5'	& γ Librae, 30 α Capri	
9	Mercur. ad ♀ Capri diff. lat. 8'	Mars 1 Arcturi, 6 γ Leonis,	
	Mercurius ad Jovis diff. lat. 6'	13 β Herculis, 19 δ, τ & ♀	
11	Mars ad A Tauri diff. lat. 7'	Geminorum, 27 τ Tauri	
16	Ven. ad 1. 2. 3 d Cap. d. l. 9' 19' & 44'	Venus 1 β Scorpii, β & ε Ceti,	
18	Venus ad ♀ Capri diff. lat. 15'	7 β Canis & α Lepor., 12 Syrii,	
19	Mars ad 2. 3. ♄ Taur. d. l. 52' & 46'	16 γ Canis, 19 γ Eridani, 26	
	Mars ad 1. 2. ♄ Tauri d. l. 17' & 9'	γ Ceti, 31 α Virginis	
21	Venus ad Jovis diff. lat. 10'	Mercurius 1 ζ & ε Librae, 7 γ	
25	Mars ad τ Tauri diff. lat. 42'	Ophiuci & γ Canis, 10 53 Eri-	
27	Venus ad ♄ Aquarii diff. lat. 20'	dani, 13 γ Eridani, 16 ε Ceti,	
		19 η Ceti, 22 α Virginis, 25	
		Rigel, 30 β Eridani	

Dies mensis	Dies hebdomadae	Æquatio	Diffe-	Longitudo	Ascensio recta	Declinatio
		addenda tempori vero ut habeatur medium	rentia	Solis	Solis	Solis Australis
		M. S.	S.	S. G. M. S.	G. M. S.	G. M. S.
1	Lun.	12. 31, 5	12, 2	11. 11. 35. 44	343. 1. 37	7. 13. 26
2	Mar.	12. 18, 7	12, 8	11. 12. 35. 48	343. 57. 33	6. 50. 29
3	Mer.	12. 5, 4	13, 3	11. 13. 35. 50	344. 53. 22	6. 27. 27
4	Jov.	11. 51, 7	13, 7	11. 14. 35. 50	345. 49. 4	6. 4. 20
5	Ven.	11. 37, 5	14, 2	11. 15. 35. 47	346. 44. 39	5. 41. 8
6	Sat.	11. 22, 9	14, 6	11. 16. 35. 42	347. 40. 7	5. 17. 52
7	Dom.	11. 7, 9	15, 0	11. 17. 35. 35	348. 35. 29	4. 54. 32
8	Lun.	10. 52, 4	15, 5	11. 18. 35. 26	349. 30. 45	4. 31. 8
9	Mar.	10. 36, 6	15, 8	11. 19. 35. 15	350. 25. 56	4. 7. 40
10	Mer.	10. 20, 5	16, 1	11. 20. 35. 2	351. 21. 2	3. 44. 9
11	Jov.	10. 4, 1	16, 4	11. 21. 34. 47	352. 16. 3	3. 20. 36
12	Ven.	9. 47, 5	16, 6	11. 22. 34. 31	353. 11. 0	2. 57. 1
13	Sat.	9. 30, 6	16, 9	11. 23. 34. 13	354. 5. 54	2. 33. 23
14	Dom.	9. 13, 4	17, 3	11. 24. 33. 54	355. 0. 44	2. 9. 43
15	Lun.	8. 55, 9	17, 5	11. 25. 33. 33	355. 55. 31	1. 46. 2
16	Mar.	8. 38, 3	17, 6	11. 26. 33. 9	356. 50. 14	1. 22. 20
17	Mer.	8. 20, 5	17, 8	11. 27. 32. 44	357. 44. 54	0. 58. 38
18	Jov.	8. 2, 5	18, 0	11. 28. 32. 17	358. 39. 32	0. 34. 56
19	Ven.	7. 44, 4	18, 1	11. 29. 31. 48	359. 34. 8	0. 11. 14
20	Sat.	7. 26, 2	18, 2	0. 0. 31. 18	0. 28. 43	0. 12. 28
21	Dom.	7. 7, 8	18, 4	0. 1. 30. 46	1. 23. 16	0. 36. 9
22	Lun.	6. 49, 4	18, 4	0. 2. 30. 13	2. 17. 48	0. 59. 48
23	Mar.	6. 31, 0	18, 4	0. 3. 29. 37	3. 14. 19	1. 23. 26
24	Mer.	6. 12, 5	18, 5	0. 4. 28. 59	4. 6. 49	1. 47. 2
25	Jov.	5. 53, 9	18, 6	0. 5. 28. 19	5. 1. 18	2. 10. 36
26	Ven.	5. 35, 3	18, 6	0. 6. 27. 37	5. 55. 47	2. 34. 7
27	Sat.	5. 16, 7	18, 6	0. 7. 26. 53	6. 50. 16	2. 57. 24
28	Dom.	4. 58, 2	18, 5	0. 8. 26. 6	7. 44. 46	3. 20. 57
29	Lun.	4. 39, 8	18, 4	0. 9. 25. 17	8. 39. 16	3. 44. 16
30	Mar.	4. 21, 4	18, 4	0. 10. 24. 25	9. 23. 46	4. 7. 31
31	Mer.	4. 3, 0	18, 4	0. 11. 23. 31	10. 28. 17	4. 30. 42

Borealis

Dies mensis	Dies hebdomadae	Distantia sectionis Y a Sole		Differentia	Initium Crepusculi	Ortus Centri Solis	Occasus Centri Solis	Finis Crepusculi	Hora Italica Meridiei
		H. M. S.	M. S.	H. M.	H. M.	H. M.	H. M.	H. M.	
1	Lun.	1. 7. 53,5	3. 43, 7	4. 47	6. 27	5. 33	7. 13	17. 57	
2	Mar.	1. 4. 9,8	3. 43, 2	4. 46	6. 25	5. 35	7. 14	17. 55	
3	Mer.	1. 0. 26,6	3. 42, 8	4. 44	6. 24	5. 36	7. 16	17. 54	
4	Jov.	0. 56. 43,8	3. 42, 3	4. 43	6. 22	5. 38	7. 17	17. 52	
5	Ven.	0. 53. 1,5	3. 41, 9	4. 42	6. 21	5. 39	7. 18	17. 51	
6	Sat.	0. 49. 19,6	3. 41, 5	4. 40	6. 19	5. 41	7. 20	17. 49	
7	Dom.	0. 45. 38,1	3. 41, 1	4. 39	6. 18	5. 42	7. 21	17. 48	
8	Lun.	0. 41. 57,0	3. 40, 7	4. 37	6. 16	5. 44	7. 23	17. 46	
9	Mar.	0. 38. 16,3	3. 40, 4	4. 35	6. 15	5. 45	7. 25	17. 45	
10	Mer.	0. 34. 35,9	3. 40, 1	4. 34	6. 13	5. 47	7. 26	17. 43	
11	Jov.	0. 30. 55,8	3. 39, 8	4. 32	6. 12	5. 48	7. 28	17. 42	
12	Ven.	0. 27. 16,0	3. 39, 6	4. 30	6. 10	5. 50	7. 30	17. 40	
13	Sat.	0. 23. 36,4	3. 39, 3	4. 28	6. 9	5. 51	7. 32	17. 38	
14	Dom.	0. 19. 57,1	3. 39, 1	4. 26	6. 7	5. 53	7. 34	17. 36	
15	Lun.	0. 16. 18,0	3. 38, 9	4. 25	6. 5	5. 55	7. 35	17. 34	
16	Mar.	0. 12. 39,1	3. 38, 7	4. 23	6. 4	5. 56	7. 37	17. 32	
17	Mer.	0. 9. 0,4	3. 38, 6	4. 21	6. 2	5. 58	7. 39	17. 30	
18	Jov.	0. 5. 21,8	3. 38, 4	4. 19	6. 1	5. 59	7. 41	17. 28	
19	Ven.	0. 1. 43,4	3. 38, 3	4. 17	5. 59	6. 0	7. 42	17. 26	
20	Sat.	23. 58. 5,1	3. 38, 2	4. 15	5. 58	6. 2	7. 43	17. 24	
21	Dom.	23. 54. 26,9	3. 38, 1	4. 14	5. 56	6. 4	7. 46	17. 22	
22	Lun.	23. 50. 48,8	3. 38, 1	4. 12	5. 54	6. 6	7. 48	17. 20	
23	Mar.	23. 47. 10,7	3. 38, 0	4. 10	5. 53	6. 7	7. 50	17. 18	
24	Mer.	23. 43. 32,7	3. 37, 9	4. 8	5. 51	6. 9	7. 52	17. 16	
25	Jov.	23. 39. 54,8	3. 37, 9	4. 7	5. 49	6. 11	7. 53	17. 14	
26	Ven.	23. 36. 16,9	3. 38, 0	4. 5	5. 48	6. 12	7. 55	17. 12	
27	Sat.	23. 32. 38,9	3. 38, 0	4. 3	5. 46	6. 14	7. 57	17. 10	
28	Dom.	23. 29. 0,9	3. 38, 0	4. 1	5. 45	6. 15	7. 59	17. 8	
29	Lun.	23. 25. 22,9	3. 38, 0	3. 59	5. 43	6. 17	8. 1	17. 6	
30	Mar.	23. 21. 44,9	3. 38, 0	3. 57	5. 41	6. 19	8. 3	17. 4	
31	Mer.	23. 18. 6,9	3. 38, 1	3. 55	5. 40	6. 20	8. 5	17. 2	

Dies mensis	Dies hebdomadae	Longitudo Lunae Meridie	Longitudo Lunae media nocte	Latitudo Lunae Meridie	Latitudo Lunae med. nocte.	Parallaxis Lunae Meridie	Parallaxis Lunae media nocte
		S. G. M. S.	S. G. M. S.	G. M. S.	G. M. S.	M. S.	M. S.
1	Lun.	3. 9. 32. 33	3. 15. 27. 58	4. 35. 1 B	4. 17. 6	54. 14	54. 9
2	Mar.	3. 21. 22. 40	3. 27. 7. 1	3. 56. 31	3. 33. 25	54. 6	54. 5
3	Mer.	4. 3. 11. 26	4. 9. 6. 23	3. 8. 2	2. 40. 34	54. 6	54. 9
4	Jov.	4. 15. 2. 20	4. 20. 59. 37	2. 11. 21	1. 40. 36	54. 14	54. 20
5	Ven.	4. 26. 58. 30	5. 2. 59. 16	1. 8. 35	0. 35. 39	54. 28	54. 37
6	Sat.	5. 9. 2. 10	5. 15. 7. 24	0. 2. 6 B	0. 31. 40 A	54. 46	54. 56
7	Dom.	5. 21. 15. 13	5. 27. 25. 50	1. 5. 16	1. 38. 20	55. 8	55. 21
8	Lun.	6. 3. 39. 23	6. 9. 55. 57	2. 10. 31	2. 41. 23	55. 34	55. 48
9	Mar.	6. 16. 15. 39	6. 22. 38. 36	3. 10. 30	3. 37. 27	56. 2	56. 16
10	Mer.	6. 29. 4. 55	7. 5. 34. 44	4. 1. 55	4. 23. 30	56. 31	56. 47
11	Jov.	7. 12. 8. 9	7. 18. 45. 10	4. 41. 48	4. 56. 31	57. 3	57. 19
12	Ven.	7. 25. 25. 53	8. 2. 10. 24	5. 7. 23	5. 14. 19	57. 36	57. 53
13	Sat.	8. 8. 58. 43	8. 15. 50. 49	5. 16. 37	5. 14. 35	58. 10	58. 27
14	Dom.	8. 22. 46. 40	8. 29. 46. 16	5. 7. 57	4. 56. 41	58. 43	58. 59
15	Lun.	9. 6. 49. 27	9. 13. 56. 1	4. 40. 53	4. 20. 40	59. 15	59. 30
16	Mar.	9. 21. 5. 48	9. 28. 18. 28	3. 56. 17	3. 28. 2	59. 43	59. 55
17	Mer.	10. 5. 33. 36	10. 12. 50. 46	2. 56. 12	2. 21. 22	60. 4	60. 11
18	Jov.	10. 20. 9. 22	10. 27. 28. 43	1. 44. 8	1. 5. 10	60. 15	60. 16
19	Ven.	11. 4. 48. 8	11. 12. 6. 50	0. 25. 7 A	0. 15. 17 B	60. 14	60. 9
20	Sat.	11. 19. 24. 1	11. 26. 38. 42	0. 55. 14	1. 34. 1	60. 0	59. 47
21	Dom.	0. 3. 50. 34	0. 10. 58. 29	2. 11. 3	2. 45. 40	59. 31	59. 13
22	Lun.	0. 18. 1. 57	0. 25. 0. 23	3. 17. 21	3. 45. 39	58. 52	58. 29
23	Mar.	1. 1. 53. 25	1. 8. 40. 46	4. 10. 17	4. 31. 3	58. 5	57. 40
24	Mer.	1. 15. 22. 12	1. 21. 57. 43	4. 47. 43	5. 0. 18	57. 15	56. 51
25	Jov.	1. 28. 27. 24	2. 4. 51. 29	5. 8. 47	5. 13. 17	56. 27	56. 4
26	Ven.	2. 11. 10. 17	2. 17. 24. 11	5. 13. 55	5. 10. 49	55. 42	55. 22
27	Sat.	2. 23. 33. 35	2. 29. 38. 59	5. 4. 8	4. 54. 4	55. 9	54. 50
28	Dom.	3. 5. 41. 2	3. 11. 40. 20	4. 40. 49	4. 24. 37	54. 38	54. 28
29	Lun.	3. 17. 37. 29	3. 23. 33. 64	5. 39	3. 44. 9	54. 20	54. 15
30	Mar.	3. 29. 27. 46	4. 5. 22. 8	3. 20. 18	2. 54. 19	54. 13	54. 13
31	Mer.	4. 11. 16. 48	4. 17. 12. 22	2. 26. 27	1. 56. 59	54. 16	54. 21

Dies mensis	Dies hebdomadae	Diameter horiz. Lunae Meridie		Diameter horiz. Lunae media nocte		Declinatio Lunae in Meridiano		Ortus Lunae		Transitus Lunae per Meridianum		Occasus Lunae	
		M.	S.	M.	S.	G.	M.	H.	M.	H.	M.	H.	M.
1	Lun.	29.	37	29.	34	27.	7 B	11.	50M	8.	8 V	3.	40M
2	Mar.	29.	32	29.	31	24.	35	0.	49 V	8.	56	4.	20
3	Mer.	29.	32	29.	34	20.	56	1.	55	9.	43	4.	50
4	Jov.	29.	27	29.	40	16.	23	3.	2	10.	28	5.	19
5	Ven.	29.	44	29.	49	11.	8	4.	8	11.	10	5.	40
6	Sat.	29.	54	29.	59	5.	25 B	5.	15	11.	52	5.	59
7	Dom.	30.	5	30.	12	*	*	6.	23	Mane.		6.	17
8	Lun.	30.	20	30.	28	0.	38 A	7.	29	0.	33	6.	31
9	Mar.	30.	36	30.	44	6.	40	8.	40	1.	14	6.	47
10	Mer.	30.	52	31.	0	12.	38	9.	52	1.	58	7.	6
11	Jov.	31.	9	31.	18	17.	59	11.	8	2.	45	7.	28
12	Ven.	31.	27	31.	36	22.	47.	*	*	3.	36	7.	56
13	Sat.	31.	46	31.	55	26.	14	0.	20M	4.	31	8.	34
14	Dom.	32.	4	32.	12	28.	10	1.	34	5.	32	9.	26
15	Lun.	32.	21	32.	29	28.	17	2.	38	6.	33	10.	30
16	Mar.	32.	36	32.	43	26.	13	3.	29	7.	35	11.	46
17	Mer.	32.	48	32.	52	22.	20	4.	9	8.	35	1.	8 V
18	Jov.	32.	54	32.	55	17.	1	4.	42	9.	32	2.	33
19	Ven.	32.	53	32.	50	10.	35	5.	6	10.	26	3.	57
20	Sat.	32.	46	32.	39	3.	34 A	5.	27	11.	16	5.	17
21	Dom.	32.	30	32.	20	3.	33 B	5.	48	0.	5 V	6.	35
22	Lun.	32.	9	31.	57	10.	24	6.	8	0.	54	7.	54
23	Mar.	31.	43	31.	29	16.	26	6.	30	1.	44	9.	12
24	Mer.	31.	16	31.	2	31.	31	6.	55	2.	35	10.	29
25	Jov.	30.	49	30.	37	25.	17	7.	24	3.	27	11.	43
26	Ven.	30.	25	30.	12	27.	36	7.	59	4.	20	*	*
27	Sat.	30.	4	29.	56	28.	24	8.	44	5.	14	0.	45M
28	Dom.	29.	50	29.	44	27.	43	9.	43	6.	7	1.	43
29	Lun.	29.	40	29.	37	25.	38	10.	43	6.	57	2.	28
30	Mar.	29.	36	29.	36	22.	20	11.	51	7.	46	3.	2
31	Mer.	29.	38	29.	40	18.	4	0.	58 V	8.	32	3.	30



Dies mensis	Longitudo	Latitudo	Declina-	Ortus	Trans-	Occasus
	Planeta-	Plane-	tio Pla-	Plane-	tus Pla-	Plane-
	rum	tarum	netarum	tarum	netarum	tarum
	per Me-				ridianum	
	S. G. M.	G. M.	G. M.	H. M.	H. M.	H. M.

SATURNUS.

1	9. 21. 8	0. 13 B	21. 36 A	4. 11 M	8. 40 M	1. 9 V
7	9. 21. 38	0. 12	21. 31	3. 51	8. 20	0. 49
13	9. 22. 6	0. 12	21. 26	3. 31	8. 0	0. 29
19	9. 22. 31	0. 13	21. 22	3. 10	7. 40	0. 9
25	9. 22. 52	0. 13	21. 20	2. 49	7. 19	11. 49 M

JUPITER.

1	10. 21. 4	0. 43 A	15. 11 A	5. 44 M	10. 43 M	3. 42 V
7	10. 22. 27	0. 44	14. 45	5. 25	10. 26	3. 27
13	10. 23. 46	0. 45	14. 20	5. 6	10. 9	3. 12
19	10. 25. 4	0. 46	13. 54	4. 48	9. 52	2. 56
25	10. 26. 22	0. 46	13. 30	4. 29	9. 35	2. 41

MARS.

1	1. 24. 35	1. 17 B	20. 12 B	9. 4 M	4. 35 V	0. 6 M
7	1. 28. 10	1. 18	21. 4	8. 52	4. 28	0. 4
13	2. 1. 49	1. 20	21. 52	8. 41	4. 21	0. 1
19	2. 5. 26	1. 21	22. 36	8. 31	4. 15	11. 59 V
25	2. 9. 4	1. 22	23. 12	8. 21	4. 8	11. 55

VENUS.

1	10. 1. 45	0. 22 B	19. 17 A	4. 44 M	9. 24 M	2. 4 V
7	10. 8. 55	0. 10	17. 54	4. 45	9. 31	2. 17
13	10. 16. 5	0. 11 A	16. 13	4. 44	9. 38	2. 32
19	10. 23. 17	0. 30	14. 15	4. 42	9. 45	2. 48
25	11. 0. 30	0. 47	11. 42	4. 38	9. 52	3. 6

MERCURIUS.

1	10. 15. 15	0. 31 B	15. 48 A	5. 21 M	10. 18 M	3. 15 V
7	10. 20. 8	0. 35 A	15. 20	5. 18	10. 17	3. 16
13	10. 26. 44	1. 26	13. 57	5. 18	10. 22	3. 26
19	11. 4. 33	2. 1	11. 44	5. 17	10. 31	3. 45
25	11. 13. 20	2. 20	8. 43	5. 17	10. 44	4. 11

ECLIPSES SATELLITUM JOVIS.

<i>Dies mensis</i>	I. Satelles.			<i>Dies</i>	II. Satelles.			<i>Dies</i>	III. Satelles.		
	<i>Immerfiones</i>				<i>Immerfiones</i>				<i>Immerfiones</i>		
	<i>H.</i>	<i>M.</i>	<i>S.</i>		<i>H.</i>	<i>M.</i>	<i>S.</i>		<i>H.</i>	<i>M.</i>	<i>S.</i>
7	0	30.	45	8	11.	54.	52	13	6.	41.	50 I
8	18.	59.	45	12	0.	54.	18	20	10.	44.	12 I
10	13.	28.	46	15	14.	13.	48	27	14.	46.	20 I
12	7.	57.	46	19	3.	33.	20	27	18.	18.	40 E
14	2.	26.	47	22	16.*	52.	54				
15	20.	55.	47	26	6.	12.	27				
17	15.	24.	48	29	19.	38.	6				
19	9.	53.	48								
21	4.	22.	49					<i>Dies</i>	IV. Satelles.		
22	22.	51.	49								
24	17.*	20.	50					21	22.	41.	30 I
26	11.	49.	50					22	3.	27.	27 E
28	6.	18.	51								
30	0.	47.	53								
31	19.	16.	50								

<i>Dies</i>	<i>Diameter Solis</i>	<i>Mora transitus Solis per Meridian.</i>	<i>Motus horarius Solis</i>	<i>Logarithmus distantiae Solis a terra posita media 100000</i>	<i>Longitudo Nodi Lunae</i>	
	<i>M. S.</i>	<i>M. S.</i>	<i>M. S.</i>		<i>S.</i>	<i>G. M.</i>
1	32. 18, 0	2. 10, 4	2. 30, 1	4. 996477	11. 9.	30
4	32. 16, 9	2. 10, 0	2. 29, 9	4. 996815	11. 9.	20
7	32. 15, 1	2. 9, 6	2. 29, 7	4. 997168	11. 9.	10
10	32. 14, 0	2. 9, 3	2. 29, 4	4. 997521	11. 9.	1
13	32. 12, 4	2. 9, 0	2. 29, 2	4. 997881	11. 8.	51
16	32. 10, 8	2. 8, 8	2. 29, 0	4. 998244	11. 8.	42
19	32. 9, 2	2. 8, 6	2. 28, 8	4. 998619	11. 8.	33
22	32. 7, 4	2. 8, 5	2. 28, 5	4. 998993	11. 8.	24
25	32. 5, 7	2. 8, 4	2. 28, 2	4. 999368	11. 8.	13
28	32. 4, 1	2. 8, 5	2. 28, 0	4. 999742	11. 8.	4

POSITIONES SATELLITUM IOVIS		
<i>Oriens</i>	<i>6^h Mane</i>	<i>Occidens</i>
1	3. ○	2. .4
2	.3 2. ○ _{1.}	.4
3	10 .2 .1 ○	4.
4	2. ○	.2 .1 4.
5	○	.1 2. 4. 3.
6	2. 1. 4. ○	3.
7	4. 3. .2 ○	.1
8	.4 3. .1 ○	.2
9	4. .3 2. ○	1.
10	4. .2 .3 ○	10
11	.4 1. ○	.3 .3
12	.4 ○	.1 2. .3
13	.4 2. 1. ○	1.
14	.4 3. 2. ○	.1
15	3. .1 ○	.4 .2
16	3. ○	1. .4 2.0
17	.2 .3 .1 ○	.4
18	10 ○	.2 .3 .4
19	○	.1 2. .3 4.
20	2. 1. ○	3. 4.
21	.2 3. ○	.1 4.
22	3. 1. ○	4. .2
23	.3 4. ○	2. 3.
24	4. .2 .3 .2 ○	
25	4. ○	1. 2. .3
26	4. ○	2. .1 10
27	.4 2. .1 ○	3.
28	.4 .2 ○	.1 3.0
29	.4 3. 2. ○	.2
30	.1 .4 ○	2. 1.
31	2. .3 .1 .4 ○	

Phaenomena & Observationes Solis		Phaenomena & Observationes Lunae	
Sol in parallelo		Luna	
2	♄ Serpentis culm. 14 ^h 49'	1	ad ♄ & α Leonis 5 ^h 40' & 6 ^h 43'
3	♄ Procyon, & β Aquilae culm. 6 ^h 33' & 18 ^h 48'	2	ad ♄ Leonis 12 ^h 42'
4	♄ Orionis culm. 4 ^h 16'	4	ad γ Virginis 14 ^h 10'
7	♄ Serpentis, & α Orion. culm. 14 ^h 25', & 4 ^h 36'	5	Plenilunium 7 ^h 43' ad θ & α Virg. 5 ^h 24', 16 ^h 38'
10	♄ Aquilae culm. 18 ^h 16'	7	ad ε Librae 5 ^h 15'
11	♄ Canis, & ε Pegasi culm. 5 ^h 52' & 20 ^h 8'	8	ad δ & τ Scorpii 13 ^h 18', & 22 ^h 30'
14	♄ Pegasi & β Caneri culm. 20 ^h 54', & 6 ^h 30'	11	ad τ Sagittarii 14 ^h 18' d. l. 3'
15	♄ Aquilae culm. 17 ^h 56'	12	Ultimus Quadrans 10 ^h 8'
16	♄ Leonis & ε Delphini culm. 8 ^h 39' & 15 ^h 38'	13	Perigea ad 1. 2. 3. ♄ Aquarii 14 ^h 40', 15 ^h 24' & 15 ^h 30'
18	♄ Serpentis culm. 13 ^h 34'	14	ad ε Aquarii } Imm. 15 ^h 30'
19	in signo Tauri 0 ^h 5'	19	Novilunium } Emerf. 16 ^h 32'
21	♄ Virginis culm. 10 ^h 50'	19	ad Mercurii 5 ^h 40'
23	♄ Ophiuci culm. 15 ^h 15'	23	ad β Tauri & informem Aurigae 1 ^h 2' & 6 ^h 24'
24	♄ Leonis culm. 7 ^h 45'	25	ad υ Geminorum 11 ^h 42'
26	♄ & ε Delphini & γ Pegasi culm. 18 ^h 8', 18 ^h 6', & 21 ^h 41'	26	ad 1. 2. υ Cancri 9 ^h 20' & 10 ^h 21'
28	♄ Delphini culm. 18 ^h 8'	27	Primus Quadrans 1 ^h 3' Apogea ad ε Cancri 6 ^h 0'
29	♄ Herculis, ζ Bootis, & Aquilae culm. 14 ^h 33', 11 ^h 59' & 16 ^h 18'	28	ad η & α Leonis 11 ^h 44' & 15 ^h 32'
30	♄ Tauri & α Delphini culm. 1 ^h 34' & 17 ^h 54'	30	ad τ Leonis 10 ^h 48'
Phaenomena & Observationes Planetarum		Planetae in parallelis fixarum	
1	Mercurius ad ♄ Piscium d. l. 10'	Saturnus ♄ Corvi, ♄ & μ Sagitt.	
	Venus ad λ Aquarii diff. lat. 42'	Jup. 3 ♄ Ceti, 10 λ Virg., 29 ♄ Ceti	
3	Venus ad 1. 2. 3. h Aquarii d. l. 31', 35'', & 48'	Mars 1 ♄ & h Tauri, 13 ζ Leonis, 19 ε Leonis, 30 δ Herc.	
4	Saturnus ad A Sagitt. d. l. 1. 0 42'	Venus 1. 20 Monoc. 3 β Libr. & Rigel, 5 α Hydr. & α Erid., 7 β Aquar., 8 ε Orion., 9 β Erid. & λ Antin., 12 θ Virg. & ε Ophiuci, 15 δ, η & μ Serp., 16 η Orion. ♄ Aquar., 18 γ Antin., α Aquar. & ε Orion.	
11	Mercurius ad ε Piscium d. l. 28'	21 γ Virg., 23 ζ & τ Virg., 25 α Pisc., 28 β Virg. & α Ceti, 30 θ Serpentis	
16	Mars ad 1. informem Aurigae diff. lat. 1. 0 16'	Mercur. 1 ε Virg. & ε Ophiuci, 4 γ Aquarii & ζ Orionis, 5 δ Ceti & δ Orionis, 7 η Antinoi & ζ Virg., 10 β Virg. & α Ceti, 14 Procyon	
19	Mars ad 2. informem Aurigae diff. lat. 17'		
	Mercurius in conjunctione superiore cum Sole		
25	Jupiter ad α Aquarii diff. lat. 20'		
29	Venus ad ε Piscium diff. lat. 28'		

Dies mensis	Dies hebdomadae	Æquatio	Differe-	Longitudo	Ascensio recta	Declinatio
		addenda tempori vero ut habeatur medium	rentia	Solis	Solis	Solis Borealis
		M. S.	S.	S. G. M. S.	G. M. S.	G. M. S.
1	Jov.	+ 3. 44, 6	18, 4	o. 12. 22. 34	11. 22. 48	4. 53. 48
2	Ven.	3. 26, 3	18, 2	o. 13. 21. 35	12. 17. 22	5. 16. 48
3	Sat.	3. 8, 1	18, 2	o. 14. 20. 34	13. 11. 58	5. 39. 48
4	Dom.	2. 50, 1	18, 0	o. 15. 19. 30	14. 6. 36	6. 2. 30
5	Lun.	2. 32, 3	17, 8	o. 16. 18. 24	15. 1. 16	6. 25. 12
			17, 6			
6	Mar.	2. 14, 7		o. 17. 17. 16	15. 55. 59	6. 47. 48
7	Mer.	1. 57, 3	17, 4	o. 18. 16. 6	16. 50. 46	7. 10. 17
8	Jov.	1. 40, 2	17, 1	o. 19. 14. 54	17. 45. 36	7. 32. 39
9	Ven.	1. 23, 3	16, 9	o. 20. 13. 40	18. 40. 30	7. 54. 53
10	Sat.	1. 6, 6	16, 7	o. 21. 12. 34	19. 35. 28	8. 16. 59
			16, 4			
11	Dom.	o. 50, 2		o. 22. 11. 7	20. 30. 31	8. 38. 57
12	Lun.	o. 34, 2	16, 0	o. 23. 9. 48	21. 25. 59	9. 0. 46
13	Mar.	o. 18, 6	15, 6	o. 24. 8. 27	22. 20. 52	9. 22. 26
14	Mer.	o. 3, 6	15, 4	o. 25. 7. 4	23. 16. 10	9. 43. 57
15	Jov.	o. 11, 9	15, 1	o. 26. 5. 40	24. 11. 33	10. 5. 19
			14, 6			
16	Ven.	o. 26, 5		o. 27. 4. 15	25. 7. 2	10. 26. 31
17	Sat.	o. 40, 5	14, 0	o. 28. 2. 48	26. 2. 37	10. 47. 33
18	Dom.	o. 54, 1	13, 6	o. 29. 1. 19	26. 58. 19	11. 8. 24
19	Lun.	1. 7, 4	13, 3	o. 29. 59. 48	27. 54. 7	11. 29. 4
20	Mar.	1. 20, 3	12, 9	1. 0. 58. 16	28. 50. 2	11. 49. 33
			12, 4			
21	Mer.	1. 32, 7		1. 1. 56. 42	29. 46. 4	12. 9. 51
22	Jov.	1. 44, 7	12, 0	1. 2. 55. 7	30. 42. 12	12. 29. 57
23	Ven.	1. 56, 3	11, 6	1. 3. 53. 30	31. 38. 27	12. 49. 51
24	Sat.	2. 7, 3	11, 0	1. 4. 51. 51	32. 34. 49	13. 9. 32
25	Dom.	2. 17, 7	10, 4	1. 5. 50. 9	33. 31. 18	13. 29. 0
			10, 1			
26	Lun.	2. 27, 8		1. 6. 48. 25	34. 27. 54	13. 48. 14
27	Mar.	2. 37, 5	9, 7	1. 7. 46. 40	35. 24. 38	14. 7. 15
28	Mer.	2. 46, 7	9, 2	1. 8. 44. 53	36. 21. 29	14. 26. 2
29	Jov.	2. 55, 3	8, 6	1. 9. 43. 3	37. 18. 28	14. 44. 35
30	Ven.	3. 3, 4	8, 1	1. 10. 41. 11	38. 15. 34	15. 2. 53
			7, 7			

Dies hebdomadae Dies mensis	Distantia sectionis Y a Sole	Diffe- rentia		Ini- tium Crepu- sculi	Ortus Centri Solis	Occa- sus Centri Solis	Finis Crepu- sculi	Hora Italica Meridi- ci	
		H. M. S.	M. S.					H. M.	H. M.
1 Jov.	23. 14. 28,8	3. 38, 2	3. 54	5. 39	6. 21	8. 6	17. 0		
2 Ven.	23. 10. 50,6	3. 38, 4	3. 52	5. 37	6. 23	8. 8	16. 58		
3 Sat.	23. 7. 12,2	3. 38, 6	3. 50	5. 36	6. 24	8. 10	16. 56		
4 Dom.	23. 3. 33,6	3. 38, 7	3. 48	5. 34	6. 26	8. 12	16. 54		
5 Lun.	22. 59. 54,19	3. 38, 9	3. 46	5. 33	6. 27	8. 14	16. 55		
6 Mar.	22. 56. 16,0	3. 39, 1	3. 44	5. 31	6. 29	8. 16	16. 53		
7 Mer.	22. 52. 36,9	3. 39, 3	3. 42	5. 30	6. 30	8. 18	16. 51		
8 Jov.	22. 48. 57,6	3. 39, 6	3. 34	5. 28	6. 32	8. 21	16. 49		
9 Ven.	22. 45. 18,0	3. 39, 9	3. 37	5. 26	6. 34	8. 23	16. 47		
10 Sat.	22. 41. 38,1	3. 40, 2	3. 35	5. 24	6. 36	8. 25	16. 45		
11 Dom.	22. 37. 57,9	3. 40, 5	3. 34	5. 23	6. 37	8. 27	16. 43		
12 Lun.	22. 34. 17,4	3. 40, 9	3. 32	5. 21	6. 39	8. 28	16. 41		
13 Mar.	22. 30. 36,5	3. 40, 2	3. 30	5. 19	6. 41	8. 30	16. 39		
14 Mer.	22. 26. 55,3	3. 41, 5	3. 28	5. 18	6. 42	8. 32	16. 38		
15 Jov.	22. 23. 13,8	3. 41, 9	3. 26	5. 16	6. 44	8. 34	16. 36		
16 Ven.	22. 19. 31,9	3. 42, 4	3. 24	5. 14	6. 46	8. 36	16. 34		
17 Sat.	22. 15. 49,5	3. 42, 8	3. 22	5. 13	6. 47	8. 38	16. 32		
18 Dom.	22. 12. 6,7	3. 43, 2	3. 20	5. 11	6. 49	8. 40	16. 30		
19 Lun.	22. 8. 23,5	3. 43, 6	3. 18	5. 10	6. 50	8. 42	16. 28		
20 Mar.	22. 4. 39,9	3. 44, 1	3. 15	5. 8	6. 52	8. 45	16. 26		
21 Mer.	22. 0. 55,8	3. 44, 6	3. 13	5. 7	6. 53	8. 47	16. 24		
22 Jov.	21. 57. 11,2	3. 45, 0	3. 11	5. 5	6. 55	8. 49	16. 22		
23 Ven.	21. 53. 26,2	3. 45, 5	3. 9	5. 3	6. 57	8. 51	16. 20		
24 Sat.	21. 49. 40,7	3. 45, 9	3. 7	5. 2	6. 58	8. 53	16. 19		
25 Dom.	21. 45. 54,8	3. 46, 4	3. 5	5. 1	6. 59	8. 55	16. 17		
26 Lun.	21. 42. 8,4	3. 46, 9	3. 2	5. 0	7. 0	8. 58	16. 15		
27 Mar.	21. 38. 21,5	3. 47, 4	3. 0	4. 58	7. 2	9. 0	16. 13		
28 Mer.	21. 34. 34,1	3. 47, 9	2. 58	4. 57	7. 3	9. 2	16. 12		
29 Jov.	21. 30. 46,2	3. 48, 4	2. 56	4. 56	7. 4	9. 4	16. 10		
30 Ven.	21. 26. 57,8	3. 48, 9	2. 54	4. 54	7. 6	9. 6	16. 8		

Dies mensis	Dies hebdomadae	Longitudo	Longitudo	Latitudo	Latitudo	Paral-	Paral-
		Lunae Meridie	Lunae media nocte	Lunae Meridie	Lunae med. noct.	laxis Lunae Meridie	laxis Lunae media nocte
		S. G. M. S.	S. G. M. S.	G. M. S.	G. M. S.	M. S.	M. S.
1	Jov.	4. 23. 9. 33	4. 29. 8. 25	1. 26. 10	0. 54. 16 B	54. 28	54. 37
2	Ven.	5. 6. 9. 52	5. 17. 14. 13	0. 21. 31 A	0. 11. 42	54. 47	54. 59
3	Sat.	5. 17. 21. 42	5. 23. 32. 39	0. 45. 1	1. 18. 4	55. 12	55. 27
4	Dom	5. 29. 47. 16	6. 6. 5. 50	1. 50. 31	2. 21. 54	55. 42	55. 57
5	Lun.	6. 12. 28. 27	6. 18. 55. 5	2. 51. 49	3. 19. 47	56. 13	56. 29
6	Mar.	6. 25. 25. 41	7. 2. 0. 11	3. 45. 27	4. 8. 21	56. 46	57. 2
7	Mer.	7. 8. 38. 28	7. 15. 20. 19	4. 28. 8	4. 44. 25	57. 17	57. 32
8	Jov	7. 22. 5. 31	7. 28. 53. 50	4. 56. 51	5. 5. 10	57. 46	57. 59
9	Ven	8. 5. 44. 56	8. 12. 38. 36	5. 9. 13	5. 8. 50	58. 12	58. 24
10	Sat	8. 19. 34. 26	8. 26. 32. 20	5. 3. 56	4. 54. 31	58. 34	58. 44
11	Dom	9. 3. 31. 59	9. 10. 33. 1	4. 40. 40	4. 22. 35	58. 53	59. 1
12	Lun	9. 17. 35. 43	9. 24. 39. 22	4. 0. 27	3. 34. 37	59. 9	59. 15
13	Mar.	10. 1. 43. 57	10. 8. 49. 19	5. 5. 26	2. 33. 23	59. 20	59. 24
14	Mer.	10. 15. 55. 14	10. 23. 1. 37	1. 58. 52	1. 22. 31	59. 26	59. 27
15	Jov.	11. 0. 8. 0	11. 7. 14. 16	0. 44. 54	0. 6. 39 A	59. 26	59. 23
16	Ven.	11. 14. 20. 7	11. 21. 25. 3	0. 31. 41 B	1. 9. 25	59. 19	59. 12
17	Sat.	11. 28. 28. 46	0. 5. 30. 47	1. 45. 53	2. 20. 33	59. 4	58. 54
18	Dom	0. 12. 30. 35	0. 19. 27. 47	2. 52. 52	3. 22. 20	58. 41	58. 26
19	Lun	0. 26. 21. 47	1. 3. 12. 5	3. 48. 36	4. 11. 20	58. 10	57. 52
20	Mar.	1. 9. 58. 30	1. 16. 40. 31	3. 30. 15	4. 45. 11	57. 33	57. 13
21	Mer	1. 23. 17. 54	1. 29. 50. 27	4. 56. 2	5. 2. 52	56. 53	56. 32
22	Jov.	2. 6. 18. 10	2. 12. 41. 4	5. 5. 44	5. 4. 44	56. 12	55. 58
23	Ven.	2. 18. 59. 14	2. 25. 12. 55	4. 59. 59	4. 51. 44	55. 34	55. 17
24	Sat.	3. 1. 22. 22	3. 7. 28. 0	4. 40. 8	4. 25. 27	55. 2	54. 49
25	Dom	3. 13. 30. 21	3. 18. 29. 55	4. 7. 55	3. 47. 48	54. 37	54. 28
26	Lun.	3. 25. 27. 16	4. 1. 23. 13	3. 25. 18	3. 0. 39	54. 21	54. 17
27	Mar	4. 7. 17. 45	4. 13. 12. 10	3. 34. 8	3. 6. 0	54. 16	54. 17
28	Mer.	4. 19. 7. 0	4. 25. 2. 54	1. 36. 29	1. 5. 50	54. 21	54. 27
29	Jov.	5. 1. 0. 29	5. 7. 0. 24	0. 34. 21	0. 2. 18 B	54. 36	54. 47
30	Ven.	5. 13. 3. 18	0. 19. 9. 46	0. 30. 1 A	1. 2. 16	55. 0	55. 15

Dies mensis	Dies hebdomadae	Diameter	Diameter	Declinatio	Ortus	Transitus	Occasus
		horiz. Lunae Meridie	horiz. Lunae media nocte	Lunae in Meridiano	Lunae	Lunae per Meridianum	Lunae
		M. S.	M. S.	G. M.	H. M.	H. M.	H. M.
1	Jov.	29. 44	29. 49	13. 11 B	2. 4 V	9. 15 V	3. 52 M
2	Ven.	29. 55	30. 1	7. 36	3. 10	9. 57	4. 13
3	Sat.	30. 8	30. 16	1. 40 B	4. 17	10. 38	4. 31
4	Dom.	30. 24	30. 33	4. 25 A	5. 24	11. 20	4. 47
5	Lun.	30. 42	30. 51	* *	6. 39	* *	5. 4
6	Mar.	31. 0	31. 8	10. 33	7. 46	0. 3 M	5. 22
7	Mer.	31. 17	31. 25	16. 17	9. 1	0. 49	5. 44
8	Jov.	31. 33	31. 40	21. 19	10. 19	1. 39	6. 9
9	Ven.	31. 47	31. 53	25. 27	11. 35	2. 34	6. 43
10	Sat.	31. 59	32. 4	27. 39	* *	3. 34	7. 32
11	Dom.	32. 9	32. 14	28. 18	0. 41 M	4. 36	8. 31
12	Lun.	32. 18	32. 21	26. 53	1. 35	5. 37	9. 42
13	Mar.	32. 24	32. 26	23. 40	2. 19	6. 37	11. 1
14	Mer.	32. 27	32. 28	18. 54	2. 53	7. 34	0. 23 V
15	Jov.	32. 27	32. 25	13. 1	3. 18	8. 26	1. 44
16	Ven.	32. 22	32. 20	6. 18 A	3. 38	9. 14	3. 2
17	Sat.	32. 16	32. 10	0. 29 B	3. 59	10. 3	4. 10
18	Dom.	32. 5	31. 55	7. 20	4. 20	10. 51	5. 36
19	Lun.	31. 46	31. 36	13. 46	4. 39	11. 40	6. 55
20	Mar.	31. 25	31. 14	19. 13	5. 2	0. 30 V	8. 11
21	Mer.	31. 3	30. 52	23. 36	5. 33	1. 23	9. 26
22	Jov.	30. 41	30. 30	26. 36	6. 7	2. 16	10. 37
23	Ven.	30. 20	30. 11	27. 57	6. 46	3. 10	11. 35
24	Sat.	30. 3	29. 56	27. 59	7. 39	4. 4	* *
25	Dom.	29. 49	29. 44	26. 29	8. 37	4. 56	0. 28 M
	Lun.	29. 40	29. 38	23. 40	9. 42	5. 46	1. 8
	Mar.	29. 38	29. 38	19. 48	10. 48	6. 31	1. 40
	Mer.	29. 40	29. 44	15. 10	11. 55	7. 15	2. 2
	Jov.	29. 49	29. 55	9. 52	1. 2 V	7. 57	2. 23
	Ven.	30. 2	30. 10	4. 6	2. 8	8. 38	2. 39

<i>Dies mensis</i>	<i>Longitudo Planetarum</i>	<i>Latitudo Planetarum</i>	<i>Declinatio Planetarum</i>	<i>Ortus Planetarum</i>	<i>Transitus Planetarum per Meridianum</i>	<i>Occasus Planetarum</i>
--------------------	-----------------------------	----------------------------	------------------------------	-------------------------	--	---------------------------

<i>S. G. M.</i>	<i>G. M.</i>	<i>G. M.</i>	<i>H. M.</i>	<i>H. M.</i>	<i>H. M.</i>
-----------------	--------------	--------------	--------------	--------------	--------------

SATURNUS.

1	9. 23. 16	0. 12 B	21. 17 A	2. 24 M	6. 55 M	11. 26 M
7	9. 23. 35	0. 12	21. 15	2. 2	6. 33	11. 4
13	9. 23. 47	0. 11	21. 12	1. 41	6. 12	10. 43
19	9. 23. 57	0. 10	21. 10	1. 20	5. 51	10. 22
25	9. 24. 3	0. 9	21. 11	0. 58	5. 29	10. 0

JUPITER.

1	10. 27. 54	0. 46 A	12. 56 A	4. 6 M	9. 15 M	2. 24 V
7	10. 29. 3	0. 47	12. 33	3. 46	8. 57	2. 8
13	11. 0. 11	0. 49	12. 11	3. 27	8. 39	1. 51
19	11. 1. 16	0. 50	11. 50	3. 7	8. 21	1. 34
25	11. 2. 16	0. 52	11. 30	2. 47	8. 2	1. 17

MARS.

1	2. 13. 19	1. 23 B	23. 48 B	8. 12 M	4. 2 V	11. 52 V
7	2. 17. 0	1. 23	24. 13	8. 4	3. 56	11. 48
13	2. 20. 40	1. 23	24. 32	7. 56	3. 50	11. 44
19	2. 24. 16	1. 23	24. 44	7. 49	3. 44	11. 39
25	2. 28. 7	1. 23	24. 51	7. 42	3. 38	11. 34

VENUS.

1	11. 8. 55	1. 5 A	9. 15 A	4. 34 M	9. 59 M	3. 24 V
7	11. 16. 10	1. 16	6. 38	4. 28	10. 4	3. 40
13	11. 23. 26	1. 26	3. 56	4. 22	10. 9	3. 56
19	0. 0. 43	1. 33	1. 8	4. 16	10. 14	4. 12
25	0. 7. 58	1. 38	1. 37 B	4. 9	10. 18	4. 27

MERCURIUS.

1	11. 24. 41	2. 21 A	4. 17 A	5. 12 M	10. 58 M	4. 44 V
7	0. 5. 21	2. 3	0. 15 B	5. 12	11. 15	5. 19
13	0. 16. 54	1. 26	5. 19	5. 12	11. 36	6. 0
19	0. 29. 18	0. 33	10. 43	5. 12	11. 59	6. 46
25	1. 12. 8	0. 30 B	15. 58	5. 13	0. 24 V	7. 35

ECLIPSES SATELLITUM JOVIS.

<i>Dies mensis</i>	I. Satelles.			<i>Dies</i>	II. Satelles.			<i>Dies</i>	III. Satelles.		
	<i>Immerfiones</i>				<i>Immerfiones</i>				<i>Imers. Emerf.</i>		
	<i>H.</i>	<i>M.</i>	<i>S.</i>		<i>H.</i>	<i>M.</i>	<i>S.</i>		<i>H.</i>	<i>M.</i>	<i>S.</i>
2	13	45.	48	2	8.	51.	42	3	18.	48.	30 I
4	8.	14.	46	5	22.	11.	20	5	22.	20.	28 E
6	2.	43.	44	9	11.	30.	54	10	22.	50.	27 I
7	21.	12.	41	13	0.	50.	20	11	2.	22.	10 E
9	15.*	41.	37	16	14.	9.	43	18	2.	52.	12 I
11	10.	10.	32	20	3.	29.	4	18	6.	23.	33 E
13	4.	39.	26	23	16.*	43.	21	25	6.	53.	30 I
14	21.	8.	19	27	6.	7.	33	25	10.	24.	30 E
16	17.	37.	11	30	19.	26.	36				
18	12.	6.	0								
20	6.	34.	47								
22	1.	13.	31					<i>Dies</i>	IV. Satelles.		
23	19.	32.	13						<i>Imers. Emerf.</i>		
25	14.	0.	52					7	16.	57.	20 I
27	8.	29.	31					7	21.	43.	2 E
29	2.	59.	9					24	11.	12.	12 I
30	21.	27.	46					24	15.*	57.	20 E

<i>Dies</i>	<i>Diameter Solis</i>	<i>Mora transitus Solis per Meridian.</i>	<i>Motus horarius Solis</i>	<i>Logarithmus distantiae Solis a terra posita media 100000</i>	<i>Longitudo Nodi Lunae</i>
	<i>M. S.</i>	<i>M. S.</i>	<i>M. S.</i>		<i>S. G. M.</i>
1	32. 1, 8	2. 8, 6	2. 27, 6	5. 000247	11. 7. 51
4	32. 0, 1	2. 8, 7	2. 27, 3	5. 000622	11. 7. 41
7	31. 58, 3	2. 8, 8	2. 27, 0	5. 000994	11. 7. 32
10	31. 56, 7	2. 9, 1	2. 26, 8	5. 001364	11. 7. 22
13	31. 55, 1	2. 9, 4	2. 26, 6	5. 001731	11. 7. 13
16	31. 53, 5	2. 9, 7	2. 26, 4	5. 002090	11. 7. 3
19	31. 52, 0	2. 10, 0	2. 26, 2	5. 002442	11. 6. 54
22	31. 50, 4	2. 10, 4	2. 26, 0	5. 002792	11. 6. 44
25	31. 48, 8	2. 10, 8	2. 25, 8	5. 003130	11. 6. 35
28	31. 47, 3	2. 11, 2	2. 25, 5	5. 003461	11. 6. 25

POSITIONES SATELLITUM IOVIS
Oriens 4^h Mane *Occidens*

1				.2	○	1. 3. 4	
2				.1	○		2. 3. 4
3	10			2.	○		1. 4
4				.2	○	1♄	
5				3. 1.	○		.2 4.
6				3.	○	2♄	
7				2♄ 1.	○		4.
8	20				○	3. 4♄	
9				4. 1.	○		2. 3
10				4.	○		2. 3
11	4.			.2	○	1. 2.	
12	4.			3. 1.	○		.2
13	.4			3.	○	2♄	
14	.4			.12. 1.	○		
15				.4	○	1.	
16				.4 .1	○		3. 3
17	20				○	.4 1.	2.
18	10			.2	○	1.	.4
19				3. 1.	○	.2	.4
20				3.	○	.1 2.	.4
21				.1 2. 1.	○		4.
22				2♄ 1.	○	.1	4.
23				.1	○	.2 3	4.
24	20				○	1. 4. 3.	
25				.2 .1 4.	○	3.	
26	11			4. 3.	○	.3	
27				4. 3.	○	.1 2.	
28	4.			.1 2. 1.	○		
29	4.			.1 2♄ 1.	○	.1	
30	.6			.1	○	2♄ 1.	
					○		
					○		

Phaenomena & Observationes Solis		Phaenomena & Observationes Lunae	
Sol in parallelo		Luna	
1	γ Delphini culm. 17 ^h 56'	2	ad ♀ Virginis 9 ^h 48' d. l. 25'
2	β Leonis culm. 8 ^h 56'	4	Plenilunium 19 ^h 53'
3	α Tauri & β Serp. culm. 1 ^h 39'	6	ad α Scorpii 8 ^h 36'
	& 12 ^h 50'		ad τ Scorpii } Immerf. 10 ^h 30'
5	γ Serp., γ Geminor., & ε Leonis culm. 12 ^h 52', 3 ^h 33', & 8 ^h 9'		Emerf. 11 ^h 8'
6	in nodo ascend. Mercurii	in regione Lunae Australi	
8	in nodo ascend. Martis	8	ad τ Sagittarii 19 ^h 30'
17	β Bootis, & γ Herculis culm. 10 ^h 4', & 12 ^h 32'	9	ad A Sagittarii 14 ^h 10'
20	in signo Geminorum 0 ^h 40'	10	Perigea ad ♀ Aquarii 17 ^h 30'
21	Arcturi culm. 10 ^h 12'	11	Ultimus Quadrans 13 ^h 39'
24	γ Leonis culm. 6 ^h 0'		ad γ Capri 11 ^h 3'
29	δ Leonis culm. 6 ^h 34'	12	ad Jovis 15 ^h 54'
30	β Herculis culm. 11 ^h 48'	13	ad ♀ Aquarii 4 ^h 36'
		18	Novilunium 18 ^h 24'
		20	ad Mercurii 15 ^h 15'
		22	ad Martis 11 ^h 0'
		24	Apogea ad γ Cancri 2 ^h 20'
		25	ad γ & α Leonis 18 ^h 32' & 4 ^h 36'
		26	Primus Quadrans 19 ^h 8'
			ad β & τ Leonis 13 ^h & 19 ^h
		29	ad α Virg. 11 ^h 17' quae occultab.
		30	ad α Virginis 9 ^h 0'
Phaenomena & Observationes Planetarum		Planetae in parallelis fixarum	
2	Venus ad ζ Piscium d. l. 1. 0 25'	Saturnus ε Corvi, τ & α Sagitt.	
4	Mercur. ad A Tauri diff. lat. 32'	Jupiter 1 ♀ Ceti, 13 δ Eridani, 25 ε Eridani, 27 ζ Ophiuci & α Virginis	
7	Mercurius ad r. 2. ♀ Tauri d. l. 1. 0 7' & 58'	Mars δ Herculis, 4 ε Leonis, 13 ζ Leonis, 28 b & τ Tauri	
9	Venus ad ♀ Piscium diff. lat. 2'	Venus 1 δ Virg. & β Ophiuci, 4 Proc., 7 α Serp. & α Orion.	
	Jupiter ad * Aquarii diff. lat. 23'	9 α Aquil., 13 γ Aquil., 16 δ Serp., 19 α Cancri & α Ophi.	
12	Mars ad ε Geminorum d. l. 39'	21 α Leon., 22 β & ζ Delph., 24 γ & α Pegasi, 25 α Herc.	
17	Mercurius ad k Tauri d. l. 3'	ζ Bootis & ε Aquil., 28 α Tauri & β Serp., 30 γ Serp. & ε Leon.	
19	Mars ad f. ω Geminorum d. l. 9'	Mercurius 1 Arctuti, 4 δ Leonis & β Herc., 5 τ Tauri, 10 ζ & ε Leonis, 13 δ Herc., 19 ε Geminor., & iterum δ Herc., ε & ζ Leonis & τ Tauri	
20	Mercur. ad l. informem Aurigae diff. lat. 24'		
21	Mars ad m & n Geminor. d. l. 20' & 1. 0 8'		
22	Venus ad ♀ Arietis diff. lat. 49'		
23	Venus ad ♀ Arietis diff. lat. 2'		
	Mercurius ad 2. informem Aurigae diff. lat. 26'		

Dies mensis	Dies hebdomadae	Æquatio Subtrahenda a tempore vero ut habeatur medium	Diffe- rentia	Longitudo Solis			Ascensio recta Solis			Declinatio Solis Borealis		
				S	G.	M. S.	G.	M.	S.	G.	M.	S.
1	Sat.	3. 11. 1	7. 7	1. 11. 39.	17	39	12.	47	15. 20.	56		
2	Dom	3. 18. 3	7. 2	1. 12. 37.	21	40.	10.	8	15. 38.	44		
3	Lun.	3. 24. 9	6, 6	1. 13. 35.	24	41.	7.	38	15. 56.	16		
4	Mar.	3. 30. 9	6, 0	1. 14. 33.	24	42.	5.	16	16. 13.	38		
5	Mer.	3. 36. 3	5, 4	1. 15. 31.	22	43.	3.	2	16. 30.	32		
			4, 9									
6	Jov	3. 41. 2		1. 16. 29.	19	44.	0.	56	16. 47.	16		
7	Ven.	3. 45. 5	4, 3	1. 17. 27.	14	44.	58.	59	17. 3.	43		
8	Sat.	3. 49. 3	3, 8	1. 18. 25.	8	45.	57.	11	17. 19.	53		
9	Dom	3. 52. 5	3, 2	1. 19. 23.	0	46.	55.	31	17. 35.	46		
10	Lun.	3. 55. 1	2, 6	1. 20. 20.	51	47.	54.	0	17. 51.	22		
			2, 0									
11	Mar.	3. 57. 1		1. 21. 18.	41	48.	52.	38	18. 6.	39		
12	Mer.	3. 58. 5	1, 4	1. 22. 16.	30	49.	51.	25	18. 21.	40		
13	Jov.	3. 59. 4	0, 9	1. 23. 14.	18	50.	50.	22	18. 36.	21		
14	Ven.	3. 59. 6	0, 2	1. 24. 12.	5	51.	49.	28	18. 50.	43		
15	Sat.	3. 59. 2	0, 4	1. 25. 9.	51	52.	48.	43	19. 3.	47		
16	Dom	3. 58. 2	1, 0	1. 26. 7.	36	53.	48.	7	19. 18.	32		
17	Lun.	3. 56. 5	1, 7	1. 27. 5.	20	54.	47.	39	19. 31.	58		
18	Mar	3. 54. 3	2, 2	1. 28. 3.	3	55.	47.	20	19. 45.	4		
19	Mer	3. 51. 5	2, 8	1. 29. 0.	45	56.	47.	9	19. 57.	49		
20	Jov.	3. 48. 2	3, 3	1. 29. 58.	25	57.	47.	7	20. 10.	12		
21	Ven	3. 44. 5	3, 7	2. 0. 56.	4	58.	47.	13	20. 22.	17		
22	Sat.	3. 40. 2	4, 3	2. 1. 53.	42	59.	47.	27	20. 34.	0		
23	Dom	3. 35. 2	5, 0	2. 2. 51.	19	60.	47.	49	20. 45.	22		
24	Lun.	3. 29. 8	5, 4	2. 3. 48.	54	61.	48.	18	20. 56.	22		
25	Mar	3. 24. 0	5, 8	2. 4. 46.	28	62.	48.	54	21. 7.	1		
26	Mer.	3. 17. 6	6, 4	2. 5. 44.	1	63.	49.	38	21. 17.	20		
27	Jov	3. 10. 7	6, 9	2. 6. 41.	31	64.	50.	29	21. 27.	15		
28	Ven.	3. 3. 5	7, 2	2. 7. 39.	2	65.	51.	26	21. 36.	48		
29	Sat.	2. 55. 9	7, 6	2. 8. 36.	30	66.	52.	29	21. 45.	59		
30	Dom	2. 47. 9	8, 0	2. 9. 33.	57	67.	53.	39	21. 54.	47		
31	Lun.	2. 39. 5	8, 4	2. 10. 31.	23	68.	54.	55	22. 3.	12		
			8, 9									

Dies mensis	Dies hebdomadae	Distantia sectionis a Sole	Diffe- rentia	Ini- tium Crepu- sculi	Ortus Centri Solis	Occa- sus Centri Solis	Finis Crepu- sculi	Hora italica Meri- diei	
								H. M. S.	M. S.
1	Sat.	21. 23. 8,9	3. 49, 4	2. 52	4. 53	7. 7	9. 8	16.	6
2	Dom.	21. 19. 19,5	3. 50, 0	2. 50	4. 52	7. 8	9. 10	16.	5
3	Lun.	21. 15. 29,5	3. 50, 5	2. 48	4. 50	7. 10	9. 12	16.	3
4	Mar.	21. 11. 39,0	3. 51, 1	2. 46	4. 49	7. 11	9. 14	16.	1
5	Mer.	21. 7. 47,9	3. 51, 6	2. 44	4. 48	7. 12	9. 16	16.	0
6	Jov.	21. 3. 56,3	3. 52, 2	2. 41	4. 46	7. 14	9. 19	15.	58
7	Ven.	21. 0. 4,1	3. 52, 8	2. 39	4. 45	7. 15	9. 21	15.	57
8	Sat.	20. 56. 11,3	3. 53, 4	2. 37	4. 44	7. 16	9. 23	15.	55
9	Dom.	20. 52. 17,9	3. 53, 9	2. 34	4. 43	7. 17	9. 26	15.	54
10	Lun.	20. 48. 24,0	3. 54, 5	2. 32	4. 41	7. 19	9. 28	15.	52
11	Mar.	20. 44. 29,5	3. 55, 2	2. 30	4. 40	7. 20	9. 30	15.	51
12	Mer.	20. 40. 34,3	3. 55, 8	2. 28	4. 39	7. 21	9. 32	15.	49
13	Jov.	20. 36. 38,5	3. 56, 4	2. 26	4. 38	7. 22	9. 34	15.	47
14	Ven.	20. 32. 42,1	3. 57, 0	2. 24	4. 37	7. 23	9. 36	15.	46
15	Sat.	20. 28. 45,1	3. 57, 6	2. 22	4. 36	7. 24	9. 38	15.	44
16	Dom.	20. 24. 47,5	3. 58, 1	2. 20	4. 34	7. 26	9. 40	15.	43
17	Lun.	20. 20. 49,4	3. 58, 7	2. 18	4. 33	7. 27	9. 42	15.	42
18	Mar.	20. 16. 50,7	3. 58, 3	2. 16	4. 32	7. 28	9. 44	15.	40
19	Mer.	20. 12. 51,4	3. 59, 8	2. 14	4. 31	7. 29	9. 46	15.	38
20	Jov.	20. 8. 51,6	4. 0, 4	2. 12	4. 30	7. 30	9. 48	15.	36
21	Ven.	20. 4. 51,2	4. 1, 0	2. 10	4. 29	7. 31	9. 50	15.	35
22	Sat.	20. 0. 50,2	4. 1, 5	2. 8	4. 28	7. 32	9. 52	15.	34
23	Dom.	19. 56. 48,7	4. 1, 9	2. 6	4. 27	7. 33	9. 54	15.	32
24	Lun.	19. 52. 46,8	4. 2, 4	2. 4	4. 26	7. 34	9. 56	15.	31
25	Mar.	19. 48. 44,4	4. 2, 9	2. 2	4. 25	7. 35	9. 58	15.	30
26	Mer.	19. 44. 41,5	4. 3, 4	2. 0	4. 24	7. 36	10. 0	15.	28
27	Jov.	19. 40. 38,1	4. 3, 8	1. 58	4. 23	7. 37	10. 2	15.	27
28	Ven.	19. 36. 34,3	4. 4, 2	1. 56	4. 22	7. 38	10. 4	15.	26
29	Sat.	19. 32. 30,1	4. 4, 7	1. 54	4. 21	7. 39	10. 6	15.	25
30	Dom.	19. 28. 25,4	4. 5, 1	1. 52	4. 20	7. 40	10. 8	15.	24
31	Lun.	19. 24. 20,3	4. 5, 4	1. 50	4. 19	7. 41	10. 10	15.	23

Dies mensis	Dies hebdomadae	Longitudo Lunae Meridie	Longitudo Lunae media nocte	Latitudo Lunae Meridie	Latitudo Lunae med. nocte	Parallaxis Lunae Meridie	Parallaxis Lunae media nocte
		S. G. M. S.	S. G. M. S.	G. M. S.	G. M. S.	M. S.	M. S.
1	Sat.	5. 25. 20. 12	6. 1. 35. 4	1. 34. 8 A	2. 5. 12	55. 32	55. 50
2	Dom	6. 7. 54. 55	6. 14. 19. 47	2. 35. 5	3. 3. 21	56. 9	56. 29
3	Lun.	6. 20. 49. 46	6. 27. 35. 0	3. 29. 37	3. 53. 23	56. 50	57. 10
4	Mar.	7. 4. 5. 34	7. 10. 51. 19	4. 14. 18	4. 31. 54	57. 30	57. 10
5	Mer.	7. 17. 41. 47	7. 24. 36. 32	4. 45. 46	4. 55. 34	58. 8	58. 25
6	Jov.	8. 1. 35. 7	8. 8. 36. 58	5. 1. 6	5. 2. 9	58. 40	58. 53
7	Ven.	8. 15. 41. 30	8. 22. 48. 1	4. 58. 34	4. 50. 22	59. 4	59. 13
8	Sat.	8. 29. 55. 54	9. 7. 4. 32	4. 37. 36	4. 20. 31	59. 20	59. 25
9	Dom	9. 14. 13. 22	9. 21. 21. 56	3. 59. 14	3. 34. 14	59. 28	59. 29
10	Lun.	9. 28. 29. 52	10. 5. 36. 48	3. 5. 54	2. 34. 45	59. 28	59. 26
11	Mar.	10. 12. 42. 30	10. 19. 46. 43	2. 1. 16	1. 26. 4	59. 22	59. 17
12	Mer.	10. 26. 49. 21	11. 3. 50. 23	0. 49. 35	0. 12. 33 A	59. 10	59. 2
13	Jov.	11. 10. 49. 41	11. 17. 47. 15	0. 24. 31 B	1. 1. 2	58. 54	58. 45
14	Ven.	11. 24. 42. 53	0. 1. 36. 36	1. 36. 28	2. 10. 16	58. 36	58. 25
15	Sat.	0. 8. 28. 17	0. 15. 17. 47	2. 41. 59	3. 11. 10	58. 13	58. 0
16	Dom	0. 22. 5. 0	0. 28. 49. 45	3. 37. 25	4. 0. 24	57. 46	57. 33
17	Lun.	1. 5. 31. 44	1. 12. 10. 44	4. 19. 55	4. 35. 46	57. 19	57. 3
18	Mar.	1. 18. 46. 35	1. 25. 19. 4	4. 47. 42	4. 55. 43	56. 47	56. 30
19	Mer.	2. 1. 48. 3	2. 8. 13. 21	4. 59. 50	5. 0. 7	56. 14	55. 58
20	Jov.	2. 14. 34. 51	2. 20. 52. 33	4. 56. 36	4. 49. 29	55. 42	55. 27
21	Ven.	2. 27. 6. 31	3. 3. 16. 51	4. 39. 0	4. 25. 20	55. 12	54. 59
22	Sat.	3. 9. 23. 48	3. 15. 27. 35	4. 8. 39	3. 49. 13	54. 47	54. 37
23	Dom	3. 21. 28. 25	3. 27. 26. 47	3. 27. 22	3. 3. 26	54. 28	54. 21
24	Lun.	4. 3. 23. 18	4. 9. 18. 28	2. 37. 32	2. 9. 59	54. 16	54. 13
25	Mar.	4. 15. 12. 50	4. 21. 7. 2	1. 41. 4	1. 11. 7	54. 13	54. 16
26	Mer.	4. 27. 1. 25	5. 2. 56. 44	0. 40. 21	0. 9. 3 B	54. 21	54. 28
27	Jov.	5. 8. 54. 5	5. 14. 53. 56	0. 22. 31 A	0. 54. 4	54. 38	54. 50
28	Ven.	5. 20. 56. 58	5. 27. 3. 55	1. 25. 17	1. 55. 50	55. 4	55. 21
29	Sat.	6. 3. 15. 11	6. 9. 31. 26	2. 25. 23	2. 53. 34	55. 40	56. 1
30	Dom	6. 15. 53. 17	6. 22. 21. 3	3. 19. 59	3. 44. 12	56. 23	56. 46
31	Lun.	6. 28. 55. 0	7. 5. 35. 19	4. 5. 52	4. 24. 32	57. 11	57. 37

Dies hebdomadae Dies mensis	Diameter horiz. Lunae Meridie		Diameter horiz. Lunae media noctē		Declinatio Lunae in Meri- diano	Ortus Lunae	Transitus Lunae per Meri- dianum	Occasus Lunae
	M.	S.	M.	S.	G. M.	H. M.	H. M.	H. M.
1 Sat.	30.	19	30.	29	1. 49 A	3. 13 V	9. 19 V	3. 56M
2 Dom.	30.	39	30.	50	8. 1	4. 22	10. 2	3. 13
3 Lun.	31.	2	31.	13	13. 54	5. 35	10. 48	3. 32
4 Mar.	31.	24	31.	34	19. 21	6. 49	11. 37	3. 51
5 Mer.	31.	44	31.	54	* *	8. 4	* *	4. 16
6 Jov.	32.	2	32.	9	23. 50	9. 25	0. 30M	4. 48
7 Ven.	32.	15	32.	20	26. 51	10. 36	1. 29	5. 27
8 Sat.	32.	24	32.	27	28. 6	11. 33	2. 32	6. 28
9 Dom.	32.	28	32.	29	27. 18	* *	3. 34	7. 37
10 Lun.	32.	28	32.	27	24. 40	0. 21M	4. 35	8. 53
11 Mar.	32.	25	32.	22	20. 25	0. 58	5. 32	10. 14
12 Mer.	32.	18	32.	14	14. 41	1. 26	6. 26	11. 36
13 Jov.	32.	10	32.	5	8. 22	1. 47	7. 16	0. 55 V
14 Ven.	32.	0	31.	54	1. 46 A	2. 7	8. 3	2. 11
15 Sat.	31.	47	31.	40	5. 2 B	2. 26	8. 50	3. 26
16 Dom.	31.	32	31.	25	11. 23	2. 47	9. 37	4. 41
17 Lun.	31.	18	31.	9	17. 5	3. 9	10. 25	5. 55
18 Mar.	31.	0	30.	51	21. 52	3. 34	11. 15	7. 12
19 Mer.	30.	42	30.	33	25. 27	4. 3	0. 8 V	8. 24
20 Jov.	30.	25	30.	16	27. 31	4. 42	1. 2	9. 27
21 Ven.	30.	8	30.	1	28. 3	5. 29	1. 56	10. 22
22 Sat.	29.	55	29.	49	27. 2	6. 28	2. 48	11. 4
23 Dom.	29.	44	29.	40	24. 42	7. 30	3. 38	11. 38
24 Lun.	29.	38	29.	36	21. 14	8. 39	4. 26	* *
25 Mar.	29.	36	29.	38	16. 58	9. 44	5. 11	0. 2M
26 Mer.	29.	40	29.	44	11. 56	10. 47	5. 52	0. 26
27 Jov.	29.	50	29.	56	6. 22	11. 52	6. 32	0. 45
28 Ven.	30.	4	30.	13	0. 36 B	0. 57 V	7. 12	1. 0
29 Sat.	30.	24	30.	35	5. 24 A	2. 3	7. 53	1. 15
30 Dom.	30.	47	31.	0	11. 18	2. 11	8. 36	1. 33
31 Lun.	31.	14	31.	28	16. 58	4. 25	9. 24	1. 51

<i>Dies mensis</i>	<i>Longitudo Planetarum</i>	<i>Latitudo Planetarum</i>	<i>Declinatio Planetarum</i>	<i>Ortus Planetarum</i>	<i>Transitus Planetarum per Meridianum</i>	<i>Occasus Planetarum</i>
--------------------	-----------------------------	----------------------------	------------------------------	-------------------------	--	---------------------------

| S. G. M. | G. M. | G. M. | H M | H. M | H. M.

SATURNUS.

1	9. 24. 6	o. 8 B	21. 12 A	o. 37 M	5. 8 M	9. 39 M
7	9. 24. 4	o. 8	21. 12	o. 13	4. 44	9. 15
13	9. 23. 59	o. 8	21. 13	11. 50 V	4. 21	8. 52
19	9. 23. 51	o. 9	21. 13	11. 25	3. 56	8. 21
25	9. 23. 40	o. 9	21. 14	10. 59	3. 20	8. 1

JUPITER.

1	11. 3. 13	o. 53 A	11. 9 A	2. 29 M	7. 46 M	1. 3 V
7	11. 4. 4	o. 54	10. 53	2. 8	7. 26	o. 44
13	11. 4. 52	o. 55	10. 36	1. 46	7. 6	o. 26
19	11. 5. 33	o. 57	10. 23	1. 23	6. 34	o. 5
25	11. 6. 10	o. 59	10. 10	1. 2	6. 23	11. 44 M

MARS.

1	3. 1. 41	1. 22 B	24. 51 B	7. 35 M	3. 31 V	11. 27 V
7	3. 5. 25	1. 22	24. 44	7. 29	3. 24	11. 19
13	3. 9. 6	1. 21	24. 31	7. 23	3. 17	11. 11
19	3. 12. 49	1. 21	24. 12	7. 17	3. 9	11. 1
25	3. 16. 30	1. 20	23. 47	7. 11	3. 1	10. 51

VENUS.

1	o. 15. 16	1. 39 A	4. 30 B	4. 2 M	10. 22 M	4. 42 V
7	o. 22. 31	1. 38	7. 16	3. 54	10. 26	4. 58
13	o. 29. 50	1. 34	9. 58	3. 46	10. 30	5. 14
19	1. 7. 7	1. 28	12. 32	3. 39	10. 34	5. 29
25	1. 14. 26	1. 19	14. 56	3. 33	10. 39	5. 45

MERCURIUS.

1	1. 23. 23	1. 30 B	20. 23 B	5. 18 M	o. 50 V	8. 22 V
7	2. 5. 34	2. 11	23. 25	5. 52	1. 13	9. 1
13	2. 14. 37	2. 25	24. 59	5. 32	1. 29	9. 26
19	2. 21. 26	2. 6	25. 18	5. 37	1. 35	9. 33
25	2. 25. 47	1. 15	24. 40	5. 35	1. 30	9. 25

ECLIPSES SATELLITUM JOVIS.

<i>Dies mensis.</i>	I. Satelles.			<i>Dies</i>	II. Satelles.			<i>Dies</i>	III. Satelles.		
	<i>Immerfiones</i>				<i>Immerfiones</i>				<i>Imerf Emerf.</i>		
	<i>H.</i>	<i>M.</i>	<i>S.</i>		<i>H.</i>	<i>M.</i>	<i>S.</i>		<i>H.</i>	<i>M.</i>	<i>S.</i>
2	15*	55.	16	4	8.	45.	30	2	10.	54.	10 I
4	10.	23.	48	7	22.	14.	20	8	14.*	24.	48 E
6	4.	52.	19	11	11.	23.	6	9	14.*	54.	30 I
7	23.	20.	48	15	0.	41.	40	9	18.	24.	50 E
9	17.	49.	15	18	14.*	0.	6	16	18.	54.	23 I
11	12.	17.	42	22	3.	18.	26	16	22.	24.	16 E
13	6.	46.	7	25	16.	56.	44	24	22.	53.	47 I
15	1.	14.	27	29	5.	54.	54	24	2.	23.	12 E
16	19.	42.	46					31	2.	52.	44 I
18	14.*	11.	4					31	6.	21.	41 E
20	8.	39.	20								
22	3.	7.	34								
23	21.	35.	47					<i>Dies</i>	IV. Satelles.		
25	16.	3.	58						<i>Imerf.</i>	<i>Emerf.</i>	
27	16.	32.	8					11	5.	24.	0 I
29	5.	0.	17					11	18.	8.	16 E
30	23.	28.	24					27	23.	34.	20 I
								28	4.	17.	34 E

<i>Dies</i>	<i>Diameter Solis</i>	<i>Mora transitus Solis per Meridian.</i>	<i>Motus horarius Solis</i>	<i>Logarithmus distantiae Solis a terra postica media 100000</i>	<i>Longitudo Nodi Lunae</i>
	<i>M. S.</i>	<i>M. S.</i>	<i>M. S.</i>		<i>S. G. M.</i>
1	31. 45. 9	2. 11. 6	2. 25. 3	5. 003718	11. 6. 16
4	31. 44. 8	2. 12. 6	2. 25. 1	5. 004093	11. 6. 6
7	31. 43. 7	2. 12. 6	2. 24. 9	5. 004398	11. 5. 57
10	31. 42. 5	2. 13. 1	2. 24. 7	5. 004680	11. 5. 47
13	31. 41. 1	2. 13. 6	2. 24. 5	5. 004955	11. 5. 38
16	31. 40. 0	2. 14. 1	2. 24. 2	5. 005217	11. 5. 28
19	31. 38. 9	2. 14. 6	2. 24. 1	5. 005465	11. 5. 19
22	31. 37. 8	2. 15. 0	2. 24. 0	5. 005700	11. 5. 9
25	31. 36. 8	2. 15. 4	2. 23. 9	5. 005918	11. 5. 0
28	31. 35. 9	2. 15. 8	2. 23. 8	5. 006121	11. 4. 50

POSITIONES SATELLITUM JOVIS

Oriens

3^h Mane

Occidens

	Oriens	3 ^h Mane	Occidens
1	.4		☉ 2♄ ₁ .3
2	.4	2. .1	☉ .1
3	10	.4 .2	☉ 1.
4		3. .1	☉ .2
5		.3 2♄ ₁	☉ .4
6		2♄ ₃	☉ .1 .4
7		1.	☉ .1 .2 .4
8			☉ 2. .1 .3 .4
9		2. .1	☉ 1. .4
10	30	.2	☉ 1. .4
11		2. .1	☉ .2 .4
12		3. 2. 4.	☉ 1.
13		.34. .2	☉ .1
14		4. 1.	☉ .3 .2
15	4.		☉ 1. 2. .3
16	4.	2. 1.	☉ 3.
17	.4	.2	☉ 1. 3.
18	.4	3. .1	☉ .2
19	1♄ ₄		☉ 10 20
20		1 2 .4	☉ .1
21	10	1.	☉ .2 .4
22			☉ .1 2. .1 .4
23		2. 1.	☉ 3. .4
24		.2	☉ 1. 1. .4
25		3. .1	☉ .2 .4
26		1.	☉ 1. 2. .4
27	10	.3 2.	☉ .4
28	20	1♄ ₃	☉ .4
29		.4.	☉ .1 2♄ ₁
30		4. 2♄ ₁	☉ .3
31	4.	.2	☉ .1 1.
			☉

Phaenomena & Observaciones Solis		Phaenomena & Observaciones Lunae	
Sol in parallelo		Luna	
1 ^o Canceri culm. 3 ^h 50'		2 ^o ad π & α Scorpii 7 ^h & 18 ^h	
3 ^o Geminor. & α Arietis culm. 2 ^h 29', & 21 ^h 4'		3 ^o Plenilunium 5 ^h 10'	
4 ^o & μ Geminorum culm. 1 ^h 9' & 1 ^h 17'		4 ^o ad δ Ophiuci 13 ^h	
5 ^o in nodo Veneris		4 ^o ad λ Sagittarii 12 ^h 50'	
16 ^o Tauri culm. 21 ^h 50'		5 ^o ad \downarrow Sagitt. & Satur. 10 ^h & 22 ^h	
20 ^o in signo Canceri 9 ^h 23'		7 ^o Perigea ad ϕ Aquarii 5 ^h 50'	
30 ^o in nodo Jovis, item in Apogeo		8 ^o ad γ Capri 16 ^h 48'	
		8 ^o ad σ Aquarii 15 ^h 20'	
		9 ^o Ult. Quadrans 21 ^h 4' ad Jovis	
		11 ^o ad ϵ Piscium 4 ^h 15'	
		13 ^o ad μ Arietis 17 ^h 0'	
		16 ^o ad Veneris & Mercurii	
		17 ^o Novilunium 7 ^h 2'	
		19 ^o ad ϕ Geminorum 8 ^h 48'	
		20 ^o Apogea ad Martis 6 ^h 0'	
		ad γ Canceri 9 ^h 30'	
		22 ^o ad α Leonis 6 ^h 48' diff. lat. 3'	
		23 ^o ad χ Leonis 12 ^h 42'	
		25 ^o Primus Quadrans 11 ^h 9'	
		26 ^o ad α Virginis 18 ^h 12'	
		29 ^o ad π Scorpii 16 ^h 20'	
		30 ^o ad α & τ Scorpii 4 ^h 12' & 7 ^h 33'	
Phaenomena & Observaciones Planetarum		Planetae in parallelis fixarum	
1 ^o Mercurius stationarius		Saturnus μ & π Sagitt., ϵ Corvi	
3 ^o Saturnus ad A Sagitt. diff. lat. 1. ^o 47'		Jupiter ϵ Eridani & ζ Ophiuci, α Virg. & κ Orionis	
4 ^o Mars ad μ Geminor. diff. lat. 4'		Mars 1 ^o Tauri, 7 ^o μ & γ Gemin., α Ariet. & δ Gemin., 12 ^o β Herc. & δ Leon., 19 ^o γ Leon., ζ Taur. ζ Gemin., 23 ^o Arcturi, 28 ^o γ Herculis & η Bootis	
7 ^o Venus ad 1. ^o Tauri diff. lat. 28'		Venus 1 ^o α Sagittae, η Leonis, 4 ^o γ Arietis, ϵ Tauri, 8 ^o β Boot., γ Herc., 11 ^o Arct., 13 ^o ζ Tauri, γ Leonis, 18 ^o δ Leonis & β Herc., 22 ^o α Arietis, η & μ Geminorum, 30 ^o η Tauri	
9 ^o Mars ad 1. 2. μ Geminorum diff. lat. 59' & 1. ^o		Mercurius 1 ^o η Tauri, 4 ^o μ & γ Gemin., α Arietis, 5 ^o β Herc. & δ Leon., 9 ^o Arct., 25 ^o ϵ Tauri & γ Arietis, 30 ^o η Bootis	
Venus ad 2. σ Tauri diff. lat. 4'			
11 ^o Venus ad 2. 3. κ Tauri diff. lat. 1. ^o 16' & 1. ^o 22'			
13 ^o Mercurius in conjunctione inferiore			
15 ^o Venus ad τ Tauri d. l. 1. ^o 18'			
18 ^o Venus ad t Tauri diff. lat. 43'			
19 ^o Mars ad η Canceri diff. lat. 16'			
21 ^o Venus ad n Tauri diff. lat. 39'			
22 ^o Mars ad o c & s Tauri diff. lat. 3', 3' & 9'			
Venus ad o Tauri diff. lat. 56'			
27 ^o Jupiter stationarius			
28 ^o Saturnus ad f Sagitt. d. l. 1. ^o 21'			
29 ^o Venus ad H Geminor. diff. lat. 8'			

Dies mensis	Dies hebdomadae	Equatio subtrahenda a tempore vero ut habeatur medium	Diffe- rentia	Longitudo Solis	Ascensio recta Solis	Declinatio Solis Borealis
		M. S.	S.	S. G. M. S.	G. M. S.	G. M. S.
1	Mar.	2. 30, 6	8, 9	2. 11. 28. 47	69. 56. 17	22. 11. 14
2	Mer.	2. 21, 3	9, 3	2. 12. 26. 10	70. 57. 44	22. 18. 53
3	Jov.	2. 11, 7	9, 6	2. 13. 23. 32	71. 59. 16	22. 16. 9
4	Ven.	2. 1, 8	9, 9	2. 14. 20. 53	73. 0. 54	22. 33. 1
5	Sat.	1. 51, 6	10, 2	2. 15. 18. 13	74. 2. 37	22. 39. 29
6	Dom.	1. 41, 0	10, 6	2. 16. 15. 35	75. 4. 25	22. 45. 34
7	Lun.	1. 30, 1	10, 9	2. 17. 12. 53	76. 6. 18	22. 51. 15
8	Mar.	1. 18, 8	11, 3	2. 18. 10. 12	77. 8. 15	22. 56. 32
9	Mer.	1. 7, 2	11, 6	2. 19. 7. 31	78. 10. 16	23. 1. 25
10	Jov.	0 55, 4	11, 8	2. 20. 4. 49	79. 12. 21	23. 5. 54
11	Ven.	0 43, 4	12, 0	2. 21. 2. 7	80. 14. 30	23. 9. 58
12	Sat.	0 31, 3	12, 1	2. 21. 59. 25	81. 16. 43	23. 13. 38
13	Dom.	0 18, 9	12, 4	2. 22. 56. 43	82. 18. 59	23. 16. 54
14	Lun.	0 6, 3	12, 6	2. 23. 54. 0	83. 21. 17	23. 19. 45
15	Mar.	0 6, 5 <i>uiddenda</i>	12, 8	2. 24. 51. 17	84. 23. 37	23. 22. 11
16	Mer.	0 19, 5	13, 0	2. 25. 48. 33	85. 25. 58	23. 24. 18
17	Jov.	0 32, 5	13, 0	2. 26. 45. 49	86. 28. 21	23. 25. 49
18	Ven.	0 45, 5	13, 0	2. 27. 43. 5	87. 30. 45	23. 27. 1
19	Sat.	0 58, 5	13, 0	2. 28. 40. 41	88. 33. 10	23. 27. 48
20	Dom.	1. 11, 5	13, 0	2. 29. 37. 36	89. 35. 35	23. 28. 10
21	Lun.	1. 24, 5	13, 0	3. 0. 34. 51	90. 37. 59	23. 28. 7
22	Mar.	1. 37, 4	12, 9	3. 1. 32. 5	91. 40. 23	23. 27. 40
23	Mer.	1. 50, 3	12, 9	3. 2. 29. 19	92. 42. 46	23. 26. 48
24	Jov.	2. 3, 1	12, 8	3. 3. 26. 32	93. 45. 7	23. 25. 31
25	Ven.	2. 15, 9	12, 8	3. 4. 23. 45	94. 47. 26	23. 23. 49
26	Sat.	2. 28, 5	12, 6	3. 5. 20. 57	95. 49. 43	23. 21. 42
27	Dom.	2. 40, 8	12, 3	3. 6. 18. 9	96. 51. 57	23. 19. 11
28	Lun.	2. 52, 9	12, 1	3. 7. 15. 20	97. 54. 8	23. 16. 15
29	Mar.	3. 4, 7	11, 8	3. 8. 12. 31	98. 56. 15	23. 12. 55
30	Mer.	3. 16, 3	11, 6	3. 9. 9. 41	99. 58. 18	23. 9. 10
			11, 4			

Dies mensis	Dies hebdomadae	Distantia sectionis Y a Sole.			Differrentia		Initium Crepusculi		Ortus Centri Solis		Occasus Centri Solis		Finis Crepusculi		Hora Italica Meridiei	
		H.	M.	S.	M.	S.	H.	M.	H.	M.	H.	M.	H.	M.	H.	M.
1	Mar.	19.	20.	14,9	4.	5, 8	1.	48	4.	19	7.	41	10.	12	15.	22
2	Mer.	19.	16.	9,1	4.	6, 2	1.	46	4.	18	7.	42	10.	14	15.	21
3	Jov.	19.	12.	2,9	4.	6, 5	1.	44	4.	18	7.	42	10.	16	15.	20
4	Ven.	19.	7.	56,4	4.	6, 9	1.	43	4.	17	7.	43	10.	17	15.	19
5	Sat.	19.	3.	49,5	4.	7, 2	1.	42	4.	16	7.	44	10.	18	15.	18
6	Dom.	18.	59.	42,3	4.	7, 5	1.	41	4.	16	7.	44	10.	19	15.	17
7	Lun.	18.	55.	34,8	4.	7, 8	1.	40	4.	15	7.	45	10.	20	15.	16
8	Mar.	18.	51.	27,0	4.	8, 1	1.	39	4.	15	7.	45	10.	21	15.	16
9	Mer.	18.	47.	18,9	4.	8, 4	1.	38	4.	14	7.	46	10.	22	15.	15
10	Jov.	18.	43.	10,5	4.	8, 6	1.	37	4.	14	7.	46	10.	23	15.	14
11	Ven.	18.	39.	1,9	4.	8, 8	1.	36	4.	14	7.	46	10.	24	15.	14
12	Sat.	18.	34.	53,1	4.	9, 0	1.	35	4.	13	7.	47	10.	25	15.	13
13	Dom.	18.	30.	44,1	4.	9, 2	1.	34	4.	13	7.	47	10.	26	15.	13
14	Lun.	18.	26.	34,9	4.	9, 4	1.	34	4.	13	7.	47	10.	26	15.	13
15	Mar.	18.	22.	25,5	4.	9, 5	1.	33	4.	13	7.	47	10.	27	15.	13
16	Mer.	18.	18.	16,0	4.	9, 5	1.	33	4.	13	7.	47	10.	27	15.	13
17	Jov.	18.	14.	6,5	4.	9, 6	1.	32	4.	12	7.	48	10.	28	15.	12
18	Ven.	18.	9.	56,9	4.	9, 6	1.	32	4.	12	7.	48	10.	28	15.	12
19	Sat.	18.	5.	47,3	4.	9, 6	1.	31	4.	12	7.	48	10.	29	15.	12
20	Dom.	18.	1.	37,7	4.	9, 6	1.	31	4.	12	7.	48	10.	29	15.	12
21	Lun.	17.	57.	28,1	4.	9, 6	1.	31	4.	12	7.	48	10.	29	15.	12
22	Mar.	17.	53.	18,5	4.	9, 5	1.	31	4.	12	7.	48	10.	29	15.	12
23	Mer.	17.	49.	9,0	4.	9, 4	1.	32	4.	12	7.	48	10.	28	15.	12
24	Jov.	17.	44.	59,6	4.	9, 3	1.	32	4.	12	7.	48	10.	28	15.	12
25	Ven.	17.	40.	50,3	4.	9, 2	1.	32	4.	12	7.	48	10.	28	15.	12
26	Sat.	17.	36.	41,1	4.	9, 0	1.	33	4.	12	7.	47	10.	27	15.	13
27	Dom.	17.	32.	32,1	4.	8, 7	1.	33	4.	13	7.	47	10.	27	15.	13
28	Lun.	17.	28.	23,4	4.	8, 4	1.	34	4.	13	7.	47	10.	26	15.	13
29	Mar.	17.	24.	15,0	4.	8, 2	1.	34	4.	13	7.	47	10.	26	15.	13
30	Mer.	17.	20.	6,8	4.	8, 0	1.	35	4.	13	7.	47	10.	25	15.	13

Dies mensis	Dies hebdomadae	Longitudo Lunae Meridie	Longitudo Lunae media nocte	Latitudo Lunae Meridie	Latitudo Lunae med. nox.	Paral- laxis Lunae Meri- die	Paral- laxis Lunae media nocte
		S. G. M. S.	S. G. M. S.	G. M. S.	G. M. S.	M. S.	M. S.
1	Mar.	7. 12. 22. 7	7. 19. 16. 14	4. 39. 46 A	4. 51. 8	58. 2	58. 26
2	Mer.	7. 26. 14. 20	8. 3. 18. 53	4. 58. 22	5. 1. 8	58. 48	59. 8
3	Jov.	8. 10. 28. 30	8. 17. 42. 16	4. 59. 15	4. 52. 36	59. 27	59. 43
4	Ven.	8. 24. 59. 16	9. 2. 18. 43	4. 41. 6	4. 24. 54	59. 56	60. 6
5	Sat.	9. 9. 39. 24	9. 17. 0. 53	4. 4. 16	3. 39. 32	60. 12	60. 15
6	Dom.	9. 24. 21. 35	10. 1. 41. 6	3. 11. 7	2. 39. 37	60. 15	60. 11
7	Lun.	10. 8. 58. 40	10. 16. 13. 41	2. 5. 36	1. 29. 46	60. 5	59. 56
8	Mar.	10. 23. 25. 41	11. 0. 34. 26	0. 52. 38	0. 14. 54 A	59. 45	59. 32
9	Mer.	11. 7. 39. 39	11. 14. 41. 18	0. 22. 44 B	0. 59. 41	59. 18	59. 3
10	Jov.	11. 21. 39. 17	11. 28. 33. 40	1. 35. 29	2. 9. 36	58. 47	58. 31
11	Ven.	0. 5. 24. 31	0. 12. 11. 5	2. 41. 29	3. 10. 44	58. 14	57. 57
12	Sat.	0. 18. 55. 58	0. 25. 36. 47	3. 37. 6	4. 0. 17	57. 40	57. 23
13	Dom.	1. 2. 14. 23	1. 8. 48. 49	4. 19. 59	4. 36. 3	57. 6	56. 50
14	Lun.	1. 15. 20. 11	1. 21. 48. 31	4. 48. 23	4. 56. 54	56. 34	56. 18
15	Mar.	1. 28. 13. 51	2. 4. 36. 11	5. 1. 34	5. 2. 26	56. 3	55. 49
16	Mer.	2. 10. 55. 31	2. 17. 11. 51	4. 59. 33	4. 53. 3	55. 35	55. 22
17	Jov.	2. 23. 25. 12	2. 29. 35. 38	4. 43. 8	4. 29. 57	55. 9	54. 57
18	Ven.	3. 5. 43. 20	3. 11. 48. 25	4. 13. 44	3. 44. 38	54. 46	54. 36
19	Sat.	3. 17. 50. 56	3. 23. 51. 14	3. 32. 59	3. 9. 4	54. 27	54. 20
20	Dom.	3. 29. 49. 15	4. 5. 45. 27	2. 43. 10	2. 15. 35	54. 14	54. 10
21	Lun.	4. 11. 40. 21	4. 17. 34. 13	1. 46. 37	1. 16. 30	54. 7	54. 6
22	Mar.	4. 23. 27. 43	4. 29. 21. 17	0. 45. 38	0. 14. 14 B	54. 7	54. 10
23	Mer.	5. 5. 15. 20	5. 11. 10. 33	0. 17. 26 A	0. 49. 5	54. 16	54. 24
24	Jov.	5. 17. 7. 30	5. 23. 6. 54	1. 20. 21	1. 50. 56	54. 34	54. 46
25	Ven.	5. 29. 9. 25	6. 5. 15. 44	2. 20. 33	2. 48. 53	55. 1	55. 19
26	Sat.	6. 11. 26. 29	6. 17. 42. 19	3. 15. 37	3. 40. 22	55. 19	56. 1
27	Dom.	6. 24. 3. 36	7. 0. 31. 0	4. 2. 44	4. 22. 23	56. 25	56. 50
28	Lun.	7. 7. 4. 54	7. 13. 45. 39	4. 38. 57	4. 51. 59	57. 17	57. 45
29	Mar.	7. 20. 33. 39	7. 27. 28. 43	5. 1. 10	5. 6. 10	58. 12	58. 39
30	Mer.	8. 4. 30. 45	8. 11. 39. 22	5. 6. 42	5. 2. 25	59. 6	59. 31

Dies mensis	Dies hebdomadae	Diameter horiz. Lunae Meridie		Diameter horiz. Lunae media nocte		Declinatio Lunae in Meridiano		Ortus Lunae		Transitus Lunae per Meridianum		Occasus Lunae	
		M.	S.	M.	S.	G.	M.	H.	M.	H.	M.	H.	M.
1	Mar.	31.	41	31.	54	21.	51 A	5.	41 V	10.	16 V	2.	14M
2	Mer.	32.	6	32.	17	25.	34	6.	59	11.	13	2.	43
3	Jov.	32.	28	32.	37	*	*	8.	12	*	*	3.	22
4	Ven.	32.	44	32.	49	27.	43	9.	19	0.	14M	4.	14
5	Sat.	32.	52	32.	54	27.	43	10.	13	1.	19	5.	21
6	Dom	32.	54	32.	52	25.	40	10.	54	2.	23	6.	37
7	Lun.	32.	43	32.	44	21.	43	11.	27	3.	24	8.	0
8	Mar.	32.	38	32.	21	16.	21	11.	51	4.	21	9.	25
9	Mer.	32.	23	32.	15	10.	5	*	*	5.	13	10.	44
10	Jov.	32.	6	31.	57	3.	27 A	0.	11M	6.	0	11.	59
11	Ven.	31.	48	31.	39	3.	12 B	0.	29	6.	45	1.	14 V
12	Sat.	31.	29	31.	20	9.	39	0.	43	7.	31	2.	28
13	Dom	31.	11	31.	2	15.	31	1.	9	8.	18	3.	41
14	Lun.	30.	53	30.	44	20.	30	1.	32	9.	6	4.	54
15	Mar.	30.	36	30.	28	24.	25	2.	0	9.	57	6.	8
16	Mer.	30.	21	30.	14	26.	57	2.	33	0.	49	7.	9
17	Jov.	30.	7	30.	0	28.	0	3.	18	11.	43	8.	8
18	Ven.	29.	54	29.	49	27.	33	4.	15	0.	37 V	8.	56
19	Sat.	29.	44	29.	40	25.	38	5.	14	1.	28	9.	33
20	Dom	29.	37	29.	34	22.	31	6.	19	2.	16	10.	1
21	Lun.	29.	33	29.	32	18.	27	7.	25	3.	1	10.	25
22	Mar.	29.	33	29.	35	13.	41	8.	30	3.	43	10.	45
23	Mer.	29.	38	29.	42	8.	21	9.	33	4.	23	11.	0
24	Jov.	29.	47	29.	54	2.	43 B	0.	38	5.	3	11.	15
25	Ven.	30.	2	30.	12	3.	10 A	11.	44	5.	43	11.	30
26	Sat.	30.	23	30.	36	8.	57	0.	51 V	6.	25	11.	50
27	Dom	30.	48	31.	2	14.	42	1.	59	7.	9	*	*
28	Lun.	31.	17	31.	32	19.	51	3.	12	7.	57	0.	9M
29	Mar.	31.	47	32.	2	24.	6	4.	27	8.	50	0.	34
30	Mer.	32.	16	32.	30	27.	0	5.	45	9.	49	1.	5

<i>Dies mensis</i>	<i>Longitudo Planetarum</i>	<i>Latitudo Planetarum</i>	<i>Declinatio Planetarum</i>	<i>Ortus Planetarum</i>	<i>Transitus Planetarum per Meridianum</i>	<i>Occasus Planetarum</i>
	<i>S. G. M.</i>	<i>G. M.</i>	<i>G. M.</i>	<i>H. M.</i>	<i>H. M.</i>	<i>H. M.</i>

SATURNUS.

1	9. 23. 24	o. 8 B	21. 19 A	10. 33 V	3. 3 M	7. 33 M
7	9. 23. 6	o. 7	21. 22	10. 8	2. 38	7. 8
13	9. 22. 47	o. 6	21. 26	9. 42	2. 12	6. 42
19	9. 22. 26	o. 6	21. 29	9. 15	1. 45	6. 15
25	9. 22. 2	o. 6	21. 35	8. 48	1. 18	5. 48

JUPITER.

1	11. 6. 46	1. o A	9. 55 A	o. 36 M	5. 58 M	11. 20 M
7	11. 7. 10	1. 2	9. 49	o. 12	5. 35	10. 58
13	11. 7. 28	1. 4	9. 44	11. 48 V	5. 11	10. 34
19	11. 7. 42	1. 6	9. 41	11. 24	4. 47	10. 10
25	11. 7. 50	1. 8	9. 41	10. 59	4. 22	9. 45

MARS.

1	3. 20. 50	1. 19 B	23. 10 B	7. 4 M	2. 51 V	10. 38 V
7	3. 24. 33	1. 18	22. 32	7. o	2. 43	10. 26
13	3. 28. 17	1. 17	21. 48	6. 55	2. 34	10. 13
19	4. 1. 59	1. 16	20. 59	6. 50	2. 24	9. 59
25	4. 5. 43	1. 15	20. 5	6. 45	2. 15	9. 45

VENUS.

1	1. 22. 56	1. 8 A	17. 27 B	3. 27 M	10. 44 M	6. 1 V
7	2. o. 15	o. 55	19. 21	3. 22	10. 49	6. 16
13	2. 7. 34	o. 43	20. 54	3. 20	10. 55	6. 30
19	2. 14. 54	o. 29	22. 9	3. 19	11. 1	6. 43
25	2. 22. 14	o. 15	23. o	3. 21	11. 7	6. 53

MERCURIUS.

1	2. 27. 27	o. 22 A	23. 5 B	5. 23 M	1. 9 V	8. 55 V
7	2. 26. 1	2. 3	21. 21	5. 1	o. 38	8. 15
13	2. 22. 54	3. 36	19. 41	4. 32	o. 1	7. 30
19	2. 19. 53	4. 27	18. 39	4. o	11. 23	6. 46
25	2. 18. 45	4. 29	18. 22	3. 33	10. 55	6. 17

POSITIONES SATELLITUM JOVIS

Oriens

1^h Mane

Occidens

	Oriens	1 ^h Mane	Occidens
1	4.	.1 3.	○ .2
2	4.	3.	○ 1. 2.
3	.4	.3 2.	.1 ○
4	.4	.3 2	○ 10
5	.4	.1	○ .3 2
6		1 4 2.	○ .3
7		.2	○ 1 2
8		1. 1.	○ .1 .4
9		3.	○ 1. 2. .4
10		.3 2. .1	○ .4
11		.3 2	○ 1. .4
12		.1	○ .1 2 4.
13	20	1.	○ .14.
14		.2	○ .1 4. 3.
15		1 4.	○ 3 2
16		4 3 1	○ 1. 2.
17	4.	3	○ 2. 1
18	4.	.3 2	○ 1.
19	.4	.1	○ .3 2
20	.4	1.	○ 2. .3
21	.4	2.	○ .1 3.
22	20	.4 1.	○ 3.
23		3.	○ .4 1 2.
24		3. .2	○ .4
25		.1 1 2	○ 1. .4
26		.1	○ .1 2 .4
27	10		○ 2. 1. .4
28		2.	○ .1 1. .4
29		1 2	○ 3 .4
30		1.	○ .1 2 4.
			○
			○

Phaenomena & Observationes Solis

<i>Dies</i>	
	Sol in parallelo
6 ^μ	ad γ Geminorum culm. 23 ^h 0 ['] & 22 ^h 52 [']
8 ^α	Arietis & δ Geminor. culm 18 ^h 39 ['] & 18 ^h 4 [']
9 ^γ	Cancri culm. 1 ^h 13 [']
11 ^β	Herculis culm. 8 ^h 55 [']
13 ^δ	Leonis culm. 3 ^h 29 [']
18 ^γ	Leonis culm. 2 ^h 14 [']
21	Arcturi culm. 6 ^h 0 [']
	in ligno Leonis 20 ^h 16 [']
24 ^γ	Herculis culm. 7 ^h 53 [']
25 ^β	Bootis culm. 5 ^h 22 [']

Phaenomena & Observationes Planetarum

1	Venus ad γ Geminor. diff. lat. 55 [']
3	Venus ad μ Geminor. diff. lat. 57 [']
	Mercurius ad ζ Tauri diff. lat. 45 [']
7	Mercurius in elongat. max. matutina
11	Mercurius ad γ Geminor. d. l. 43 [']
	Venus ad 1. 2. α Gemin. diff. lat. 1. 0 ['] 7 ['] & 23 [']
12	Oppositio Saturni
13	Mercurius ad μ Gemina. d. l. 30 [']
14	Mercurius ad γ Gemin. diff. lat. 1. 0 ['] 55 [']
19	Mars ad ↓ Leonis diff. lat. 50 [']
21	Mercurius ad δ Gemin. d. l. 30 [']
25	Mars ad γ Leonis diff. lat. 1. 0 ['] 6 [']
	Mercurius ad 2 α Geminorum diff. lat. 2 [']
28	Jupiter ad * Aquarii d. l. 1. 0 ['] 26 [']
29	Mars ad α Leonis diff. lat. 40 [']

Phaenomena & Observationes Lunae

<i>Dies</i>	
	Luna
2	Plenilunium 12 ^h 42 [']
	ad γ Sagittae. (Im. 13 ^h 18 [']) rii 13 ^h 18 ['] (Em. 14 ^h 6 [']) diff. 13 [']
3	ad A Sagittarii 7 ^h 50 [']
4	Perigea ad η Aquarii 9 ^h 45 [']
5	ad μ Capri 6 ^h 45 [']
6	ad λ Aquarii 10 ^h 6 [']
8	ad δ Piscium 16 ^h 0 [']
9	Ultimus Quadrans 3 ^h 57 [']
	ad π Piscium 14 ^h 18 [']
10	ad 1. 2. δ Arietis 11 ^h 56 ['] & 12 ^h 13 [']
12	ad γ Tauri 5 ^h 30 [']
14	ad β Tauri 22 ^h 30 [']
16	Novilunium 21 ^h 12 [']
	ad Veneris 7 ^h 18 [']
18	Apogea
19	ad Mart. & α Leo. 11 ^h 48 ['] & 12 ^h 18 [']
21	ad γ Leo. & β Virg. 9 ^h 18 ['] & 20 ^h 0 [']
23	ad α Virginis 2 ^h 40 [']
25	Primus Quadrans 0 ^h 38 [']
27	ad σ & α Scorpii 6 ^h & 13 ^h 30 [']
28	ad 43 Ophiuci 10 ^h 30 [']
29	ad α Aquarii 16 ^h 40 [']
31	Plenilunium 19 ^h 47 [']

Planetae in parallelis fixarum
 Saturnus π & 2. ζ Sagittae, ε Corvi, δ Scorpii, γ Hydrae, σ Sagittarii, β Corvi
 Jup. 1 α Orion., 16 α Virg. & ζ Ophiuci., 22 ε Erid., 31 δ Erid.
 Mars 2 δ Cancri, e Pegasi, 4 ε Tauri, 6 γ Ariet., 10 α Sagittae, 13 δ Tauri, 15 γ Serp., 17 β Serp., α Tauri, 19 β Leo., 22 α Delph., & γ Tauri, 24 ε Aquilae, ζ Boot., α Herc., 31 α Leonis
 Venus initio γ Tauri. 18 μ & γ Gemin., α Ariet., δ Gemin., 21 β Herc., 25 γ Tauri, 28 Arct.
 Mercur. 2 β Bootis & γ Herc., 5 Arcturi, 8 ζ Tauri, γ Leonis, 12 δ Leonis, β Herc., 16 & 22 δ, γ, μ Gemin., 29 Arcturi

Dies mensis	Dies hebdomadae	Æquatio addenda temporis vero ut habeatur medium	Differrentia	Longitudo Solis			Ascensio recta Solis			Declinatio Solis Borealis		
				M.	S.	S.	G.	M.	S.	G.	M.	S.
1	Jov.	3. 27, 7	11, 4	3. 10.	6. 51	101. 0. 17	23. 5. 1					
2	Ven.	3. 28, 9	11, 2	3. 11.	4. 1	102. 2. 13	23. 0. 28					
3	Sat.	3. 49, 8	10, 9	3. 12.	1. 11	103. 4. 5	22. 55. 31					
4	Dom	4. 0, 4	10, 6	3. 12.	58. 21	104. 5. 52	22. 50. 10					
5	Lun.	4. 10, 7	10, 3	3. 13.	55. 32	105. 7. 34	22. 44. 26					
6	Mar	4. 20, 7	10, 0	3. 14.	52. 43	106. 9. 11	22. 38. 18					
7	Mer.	4. 30, 3	9, 6	3. 15.	49. 54	107. 10. 43	22. 31. 46					
8	Jov.	4. 39, 3	9, 0	3. 16.	47. 6	108. 12. 11	22. 24. 50					
9	Ven.	4. 48, 0	8, 7	3. 17.	44. 18	109. 13. 30	22. 17. 31					
10	Sat.	4. 56, 4	8, 4	3. 18.	41. 31	110. 14. 45	22. 9. 49					
11	Dom	5. 4, 4	8, 0	3. 19.	38. 45	111. 15. 54	22. 1. 44					
12	Lun.	5. 11, 9	7, 5	3. 20.	35. 59	112. 16. 57	21. 53. 17					
13	Mar	5. 19, 0	7, 1	3. 21.	33. 14	113. 17. 53	21. 44. 27					
14	Mer	5. 25, 8	6, 8	3. 22.	30. 30	114. 18. 41	21. 35. 15					
15	Jov	5. 32, 1	6, 3	3. 23.	27. 46	115. 19. 22	21. 25. 41					
16	Ven	5. 37, 8	5, 7	3. 24.	25. 3	116. 19. 56	21. 15. 45					
17	Sat	5. 43, 0	5, 2	3. 25.	22. 21	117. 20. 23	21. 5. 27					
18	Dom	5. 47, 6	4, 6	3. 26.	19. 39	118. 20. 42	20. 54. 47					
19	Lun	5. 51, 6	4, 0	3. 27.	16. 57	119. 20. 52	20. 43. 46					
20	Mar.	5. 55, 1	3, 5	3. 28.	14. 16	120. 20. 53	20. 32. 24					
21	Mer.	5. 58, 1	3, 0	3. 29.	11. 35	121. 20. 46	20. 20. 42					
22	Jov.	6. 0, 6	2, 5	4. 0.	8. 55	122. 20. 30	20. 8. 39					
23	Ven.	6. 2, 4	1, 8	4. 1.	6. 15	123. 20. 5	19. 56. 16					
24	Sat.	6. 3, 6	1, 2	4. 2.	3. 35	124. 19. 31	19. 43. 33					
25	Dom	6. 4, 2	0, 6	4. 3.	0. 56	125. 18. 48	19. 30. 30					
26	Lun.	6. 4, 1	0, 1	4. 3.	58. 17	126. 17. 56	19. 17. 8					
27	Mar.	6. 3, 5	0, 6	4. 4.	55. 38	127. 16. 55	19. 3. 27					
28	Mer.	6. 2, 2	1, 3	4. 5.	53. 0	128. 15. 44	18. 49. 27					
29	Jov.	6. 0, 3	1, 9	4. 6.	50. 23	129. 14. 24	18. 35. 9					
30	Ven.	5. 57, 8	2, 5	4. 7.	47. 47	130. 12. 55	18. 20. 33					
31	Sat.	5. 54, 7	3, 1	4. 8.	45. 11	131. 11. 17	18. 5. 39					
			3, 7									

Dies mensis	Dies hebdomadae	Distantia sectionis Y a Sole			Differrentia		Initium Crepusculi		Ortus Centri Solis		Occasus Centri Solis		Finis Crepusculi		Hora Italica Meridiei	
		H.	M.	S.	M.	S.	H.	M.	H.	M.	H.	M.	H.	M.	H.	M.
1	Jov.	17.	15.	58.8	4.	7. 7	1.	36	4.	14	7.	46	10.	24	15.	14
2	Ven.	17.	11.	51.1	4.	7. 4	1.	37	4.	14	7.	46	10.	23	15.	14
3	Sat.	17.	7.	43.7	4.	7. 1	1.	38	4.	14	7.	46	10.	22	15.	15
4	Dom	17.	3.	36.6	4.	6. 8	1.	39	4.	14	7.	46	10.	21	15.	15
5	Lun.	16.	59.	29.8	4.	6. 5	1.	40	4.	15	7.	47	10.	20	15.	16
6	Mar.	16.	55.	23.3	4.	6. 2	1.	41	4.	15	7.	45	10.	19	15.	16
7	Mer.	16.	51.	17.1	4.	5. 9	1.	42	4.	16	7.	44	10.	18	15.	17
8	Jov.	16.	47.	11.3	4.	5. 4	1.	43	4.	16	7.	44	10.	17	15.	18
9	Ven.	16.	43.	5.9	4.	5. 0	1.	45	4.	17	7.	43	10.	15	15.	19
10	Sat.	16.	39.	0.9	4.	4. 6	1.	46	4.	18	7.	42	10.	14	15.	20
11	Dom	16.	34.	56.3	4.	4. 1	1.	48	4.	18	7.	42	10.	12	15.	21
12	Lun.	16.	30.	52.2	4.	3. 7	1.	50	4.	19	7.	41	10.	10	15.	22
13	Mar.	16.	26.	48.5	4.	3. 2	1.	52	4.	20	7.	40	10.	8	15.	23
14	Mer.	16.	22.	45.3	4.	2. 8	1.	54	4.	21	7.	39	10.	6	15.	24
15	Jov.	16.	18.	42.5	4.	2. 3	1.	56	4.	22	7.	38	10.	4	15.	25
16	Ven.	16.	14.	40.2	4.	1. 9	1.	58	4.	23	7.	37	10.	2	15.	26
17	Sat.	16.	10.	38.4	4.	1. 3	2.	0	4.	24	7.	36	10.	0	15.	28
18	Dom	16.	6.	37.1	4.	0. 7	2.	2	4.	25	7.	35	9.	58	15.	29
19	Lun.	16.	2.	36.4	4.	0. 1	2.	4	4.	26	7.	34	9.	56	15.	30
20	Mar.	15.	58.	36.3	3.	59. 5	2.	6	4.	27	7.	33	9.	54	15.	31
21	Mer.	15.	54.	36.8	3.	57. 9	2.	8	4.	28	7.	32	9.	52	15.	32
22	Jov.	15.	50.	37.9	3.	58. 3	2.	10	4.	29	7.	31	9.	50	15.	34
23	Ven.	15.	46.	39.6	3.	57. 7	2.	12	4.	30	7.	30	9.	48	15.	35
24	Sat.	15.	42.	41.9	3.	57. 1	2.	14	4.	31	7.	29	9.	46	15.	36
25	Dom	15.	38.	44.8	3.	56. 5	2.	16	4.	32	7.	28	9.	44	15.	37
26	Lun	15.	34.	48.3	3.	55. 9	2.	18	4.	33	7.	27	9.	42	15.	39
27	Mar	15.	30.	52.4	3.	55. 3	2.	20	4.	34	7.	26	9.	40	15.	40
28	Mer	15.	26.	57.1	3.	54. 7	2.	22	4.	35	7.	25	9.	38	15.	41
29	Jov	15.	23.	2.4	3.	54. 1	2.	24	4.	36	7.	24	9.	36	15.	43
30	Ven	15.	19.	8.3	3.	53. 5	2.	26	4.	37	7.	23	9.	34	15.	44
31	Sat.	15.	15.	14.8	3.	52. 8	2.	28	4.	38	7.	22	9.	32	15.	45

Dies hebdomadae		Longitudo Lunae Meridie	Longitudo Lunae media nocte	Latitudo Lunae Meridie	Latitudo Lunae med. noct.	Paral- laxis Lunae Meri- die	Paral- laxis Lunae media nocte
Dies mensis		S. G. M. S.	S. G. M. S.	G. M. S.	G. M. S.	M. S.	M. S.
1	Jov.	5. 18. 54 3	8. 26. 13. 58	4. 53. 10 A	4. 39. 8 A	59. 55	60. 15
2	Ven.	9. 3. 38. 35	9. 11. 6. 38	4. 20. 22	3. 56. 59	60. 32	60. 45
3	Sat.	9. 18. 37. 1	9. 26. 8. 26	3. 29. 18	2. 57. 54	60. 54	60. 58
4	Dom.	10. 3. 39. 55	10. 11. 10. 16	2. 23. 19	1. 46. 21	60. 59	60. 55
5	Lun.	10. 18. 38. 21	10. 26. 3. 19	1. 7. 38	0. 28. 2 A	60. 47	60. 35
6	Mar.	11. 3. 24. 29	11. 10. 41. 19	0. 11. 46 B	0. 51. 1	60. 20	60. 2
7	Mer.	11. 17. 53. 16	11. 25. 0. 10	1. 29. 2	2. 5. 14	59. 42	59. 20
8	Jov.	0. 2. 1. 47	0. 8. 58. 10	2. 39. 4	3. 10. 7	58. 58	58. 35
9	Ven.	0. 15. 49. 23	0. 22. 35. 35	3. 38. 3	4. 2. 35	58. 12	57. 49
10	Sat.	0. 29. 16. 54	1. 5. 53. 36	4. 23. 29	4. 40. 36	57. 27	57. 5
11	Dom.	1. 12. 25. 55	1. 18. 54. 7	4. 53. 50	5. 3. 9	56. 44	56. 24
12	Lun.	1. 25. 18. 23	2. 1. 39. 15	5. 8. 34	5. 10. 9	56. 6	55. 49
13	Mar.	2. 7. 56. 17	2. 14. 10. 27	5. 7. 58	5. 2. 6	55. 3	55. 18
14	Mer.	2. 20. 21. 38	2. 26. 30. 10	4. 52. 47	4. 40. 8	55. 5	54. 53
15	Jov.	3. 2. 36. 10	3. 8. 39. 49	4. 24. 17	4. 5. 28	54. 42	54. 32
16	Ven.	3. 14. 41. 18	3. 20. 40. 50	3. 44. 5	3. 20. 24	54. 23	54. 16
17	Sat.	3. 26. 38. 45	4. 2. 35. 12	2. 54. 36	2. 26. 54	54. 10	54. 6
18	Dom.	4. 8. 30. 28	4. 14. 24. 45	1. 57. 40	1. 27. 14	54. 3	54. 1
19	Lun.	4. 20. 18. 27	4. 26. 11. 35	0. 55. 52	0. 23. 53 E	54. 0	54. 1
20	Mar.	5. 2. 5. 1	5. 7. 58. 42	0. 8. 23 A	0. 40. 38	54. 3	54. 7
21	Mer.	5. 13. 53. 13	5. 19. 49. 1	1. 12. 32	1. 43. 48	54. 14	54. 22
22	Jov.	5. 25. 46. 46	6. 1. 46. 51	2. 14. 7	2. 43. 9	54. 32	54. 44
23	Ven.	6. 7. 49. 46	6. 13. 56. 9	3. 10. 38	3. 36. 13	54. 59	55. 16
24	Sat.	6. 20. 6. 37	6. 26. 21. 49	3. 59. 35	4. 20. 22	55. 35	55. 56
25	Dom.	7. 2. 41. 56	7. 9. 7. 45	4. 38. 19	4. 53. 3	56. 19	56. 44
26	Lun.	7. 15. 39. 40	7. 22. 18. 10	5. 4. 14	5. 11. 38	57. 10	57. 37
27	Mar.	7. 29. 3. 28	8. 5. 55. 51	5. 14. 44	5. 13. 29	58. 6	58. 35
28	Mer.	8. 12. 55. 10	8. 20. 1. 27	5. 7. 38	4. 57. 2	59. 3	59. 30
29	Jov.	8. 27. 14. 15	9. 4. 33. 16	4. 41. 33	4. 21. 14	59. 56	60. 20
30	Ven.	9. 11. 57. 54	9. 19. 27. 6	3. 56. 18	3. 27. 4	60. 41	60. 58
31	Sat.	9. 26. 59. 56	10. 4. 35. 6	2. 54. 6	2. 17. 49	61. 11	61. 49

Dies mensis	Dies hebdomadae	Diameter horiz. Lunae Meridie		Diameter horiz. Lunae nocte		Declinatio Lunae in Meridiano	Ortus Lunae	Transitus Lunae per Meridianum	Occasus Lunae
		M. S.	M. S.	G. M.	H. M.	H. M.	H. M.		
1	Jov.	32. 43	32. 54	28. 4 A	6. 57 V	10. 53 V	1. 49 M		
2	Ven.	33. 3	33. 10	26. 53	7. 57	11. 59	2. 49		
3	Sat.	33. 15	33. 18	* *	8. 45	*	4. 5		
4	Dom	33. 18	33. 16	23. 38	9. 20	1. 3 M	5. 27		
5	Lun.	33. 12	33. 5	18. 39	9. 48	2. 3	6. 56		
6	Mar.	32. 57	32. 47	13. 25	10. 10	2. 59	8. 20		
7	Mer.	32. 36	32. 24	5. 39 A	10. 21	3. 50	9. 42		
8	Jov.	32. 12	32. 0	1. 6 B	10. 48	4. 38	10. 58		
9	Ven.	31. 47	31. 34	7. 56	11. 7	5. 25	0. 16 V		
10	Sat.	31. 22	31. 10	14. 3	11. 30	6. 11	1. 29		
11	Dom	30. 59	30. 48	19. 19	11. 59	6. 59	2. 42		
12	Lun.	30. 38	30. 29	23. 30	*	7. 49	3. 53		
13	Mar.	30. 20	30. 12	26. 27	0. 31 M	8. 41	5. 1		
14	Mer.	30. 4	29. 57	27. 57	1. 9	9. 34	5. 59		
15	Jov.	29. 52	29. 46	27. 56	2. 1	10. 27	6. 53		
16	Ven.	29. 41	29. 38	26. 22	3. 0	11. 18	7. 31		
17	Sat.	29. 35	29. 32	23. 41	4. 4	0. 8 V	8. 0		
18	Dom	29. 31	29. 29	19. 53	5. 11	0. 54	8. 25		
19	Lun.	29. 29	29. 29	15. 16	6. 18	1. 38	8. 46		
20	Mar.	29. 31	29. 33	10. 8	7. 22	2. 18	9. 2		
21	Mer.	29. 37	29. 41	4. 33 B	8. 25	2. 57	9. 17		
22	Jov.	29. 46	29. 53	1. 14 A	9. 28	3. 37	9. 34		
23	Ven.	30. 1	30. 10	7. 4	10. 34	4. 18	9. 52		
24	Sat.	30. 21	30. 32	12. 41	11. 41	5. 0	10. 9		
25	Dom	30. 45	30. 59	17. 57	0. 52 V	5. 45	10. 30		
26	Lun.	31. 13	31. 28	22. 28	2. 5	6. 35	10. 59		
27	Mar.	31. 43	31. 59	25. 58	3. 19	7. 30	11. 36		
28	Mer.	32. 15	32. 30	27. 52	4. 30	8. 30	*		
29	Jov.	32. 44	32. 57	27. 58	5. 28	9. 35	0. 23 M		
30	Ven.	33. 8	33. 18	25. 38	6. 29	10. 39	1. 34		
31	Sat.	33. 25	33. 29	21. 28	7. 11	11. 42	2. 56		

Dies mensis	Longitudo	Latitudo	Declina-	Ortus	Transi-	Occasus
	Planetarum	Planetarum	tio Planetarum	Planetarum	tus Planetarum per Meridianum	Planetarum
	S. G. M.	G. M.	G. M.	H. M.	H. M.	H. M.
S A T U R N U S .						
1	9. 21. 33	0. 5 B	21. 40 A	8. 21 V	0. 49 M	5. 17 M
7	9. 21. 9	0. 4	21. 45	7. 55	0. 27	4. 51
13	9. 20. 44	0. 3	21. 50	7. 30	11. 58 V	4. 26
19	9. 20. 17	0. 3	21. 54	7. 5	11. 32	3. 59
25	9. 19. 50	0. 3	21. 58	6. 39	11. 6	3. 33
J U P I T E R .						
1	11. 7. 49	1. 9 A	9. 43 A	10. 29 V	3. 52 M	9. 15 M
7	11. 7. 39	1. 11	9. 48	10. 4	3. 27	8. 50
13	11. 7. 22	1. 13	9. 57	9. 40	3. 3	8. 25
19	11. 7. 1	1. 15	10. 6	9. 15	2. 38	8. 0
25	11. 6. 34	1. 17	10. 17	8. 50	2. 11	7. 32
M A R S .						
1	4. 9. 27	1. 13 B	19. 6 B	6. 39 M	2. 5 V	9. 31 V
7	4. 13. 11	1. 12	18. 3	6. 35	1. 56	9. 16
13	4. 16. 57	1. 11	16. 55	6. 34	1. 46	9. 1
19	4. 20. 42	1. 9	15. 45	6. 28	1. 37	8. 46
25	4. 24. 29	1. 7	14. 26	6. 24	1. 28	8. 32
V E N U S .						
1	3. 29. 35	0. 1 A	23. 29 B	3. 26 M	11. 14 M	7. 2 V
7	3. 6. 56	0. 14 B	23. 32	3. 34	11. 22	7. 10
13	3. 14. 17	0. 28	23. 8	3. 43	11. 29	7. 15
19	3. 21. 40	0. 41	22. 25	3. 55	11. 37	7. 19
25	3. 29. 3	0. 53	21. 15	4. 8	11. 45	7. 22
M E R C U R I U S .						
1	2. 20. 24	3. 49 A	19. 20 B	3. 7 M	10. 34 M	6. 1 V
7	2. 24. 59	2. 41	20. 41	2. 57	10. 30	6. 3
13	3. 2. 21	1. 21	22. 6	2. 55	10. 36	6. 17
19	3. 12. 12	0. 2	22. 53	3. 11	10. 56	6. 41
25	3. 23. 54	1. 1 B	22. 21	3. 42	11. 24	7. 6

ECLIPSES SATELLITUM JOVIS.

Dies mensis	I. Satelles.			Dies	II. Satelles.			Dies	III. Satelles.		
	Immerfiones				Immerfiones				Imersf. Emerf.		
	H.	M.	S.		H.	M.	S.		H.	M.	S.
1	19	53.	15	3	18.	53.	36	5	22.	46.	6 I
3	14.*	21.	22	7	8.	11.	32	6	2.	12.	30 E
5	8.	49.	30	10	21.	29.	33	13	2.	45.	15 I
7	3.	17.	39	14	10.*	47.	39	13	6.	11.	10 E
8	21.	45.	49	18	0.	5.	50	20	6.	45.	4 I
10	16.	14.	2	21	13.*	24.	8	20	10.*	10.	24 E
12	10.*	42.	15	25	2.	42.	34	27	10.*	45.	34 I
14	5.	10.	30	28	16.	1.	6	27	14.*	10.	12 E
15	23.	38.	46								
17	18.	7.	6								
19	12.*	35.	30								
21	7.	3.	56								
23	1.	32.	24					Dies	IV. Satelles.		
24	20.	0.	53						Imersf.	Emerf.	
26	14.*	29.	23					17	6.	1.	50
28	8.	57.	54					17	10.*	39.	51
30	3.	26.	28								
31	21.	55.	6								

Dies	Diameter Solis	Mora transitus Solis per Meridian.	Motus horarius Solis	Logarithmus distantiae Solis a terra posita media 100000	Longitudo Nodi Lunae
	M. S.	M. S.	M. S.		S. G. M.
1	31. 21, 0	2. 17, 0	2. 23, 0	5. 007235	11. 3. 3
4	31. 31, 1	2. 16, 8	2. 23, 0	5. 007223	11. 2. 52
7	31. 31, 2	2. 16, 6	2. 23, 0	5. 007190	11. 2. 43
10	31. 31, 4	2. 16, 2	2. 23, 1	5. 007140	11. 2. 35
13	31. 31, 7	2. 15, 8	2. 23, 1	5. 007072	11. 2. 24
16	31. 32, 0	2. 15, 4	2. 23, 1	5. 006985	11. 2. 14
19	31. 32, 4	2. 15, 0	2. 23, 2	5. 006880	11. 2. 5
22	31. 33, 0	2. 14, 5	2. 23, 3	5. 006760	11. 1. 55
25	31. 33, 6	2. 14, 0	2. 23, 4	5. 006619	11. 1. 46
28	31. 34, 3	2. 13, 5	2. 23, 5	5. 006515	11. 1. 38

POSITIONES SATELLITUM JOVIS

Oriens

11^h Vespere

Occidens

	Oriens	11 ^h Vespere	Occidens
1		.3 .2 4. ○ .1	
2		.1 .1 ○ .2	
3	4.	○ 1. 2. .3	
4	4.	.2 .1 ○ .3	
5	.4	.2 ○ .3	10
6	.4	.1 ○ .2	
7		.4 .3 .1 ○ .2	10
8		.1 .1 ○ .2	
9		○ .4 .2	
10		○ 1. 2. 3. 4.	
11		.2 .1 ○ .3 .4	
12		.2 ○ 1. .3 .4	
13	10	.3 ○ .2	4.
14		.3 .1 ○ .2	4.
15	.1 2.	.1	
16		.3 1. ○ .2 4.	
17		4. ○ 1. 2. 3.	
18		4. 3. 1. ○ .3	
19	4.	.2 ○ 1. .3	
20	4.	.1 ○ .2	10
21	.4	.3 ○ 2. .3	10
22	.4	.3 ○ .1	
23	.4	.3 1. ○ .2	10
24	.4	○ .1 2.	
25		.2 3. 4. 1. ○ .3	
26		.2 ○ 1. 4. .3	
27		.1 ○ .3 .2 .4	
28	10	.3 .1 ○ .2	4.
29		.3 .2 ○ .1	4.
30		.2 1. 2. ○ .3	4.
31		○ .1 .2 .3	4.

Dies	Phaenomena & Observationes Solis	Dies	Phaenomena & Observationes Lunae
	Sol in parallelo		Luna
6	♁ Leonis, γ Geminor. & γ Serp. culm. 1 ^h 54', 21 ^h 14' & 6 ^h 37'	1	Perigea ad ι, γ & δ Capri 4 ^h , 10 ^h 24' & 13 ^h
7	♁ Serp. & α Tauri culm. 6 ^h 19' & 19 ^h 8'	4	ad δ Piscium 12 ^h 0'
8	♁ Leonis culm. 3 ^h 22'	5	ad α Piscium 5 ^h 0'
10	γ Delphini culm. 11 ^h 11'	6	ad ι. 2. ♁ Arietis 6 ^h 15' & 6 ^h 32'
11	α Delphini & γ Tauri culm. 11 ^h 0' & 18 ^h 37'	7	Ultimus Quadrans 12 ^h 35'
12	♁ Aquilae, ζ Bootis & α Herc. culm. 9 ^h 17', 4 ^h 58' & 7 ^h 32'	8	ad γ Tauri 9 ^h 0'
13	♁ Delphini culm. 10 ^h 57'	10	ad β Tauri 4 ^h 15'
14	α & γ Pegasi, ζ & β Delphini culm. 11 ^h 14', 14 ^h 22', 10 ^h 45' & 10 ^h 47'	12	ad α Geminorum 18 ^h 0'
15	Eclipsis Solis. <i>Vide supra.</i>	15	Novilunium 12 ^h 54'
17	♁ Leonis culm. 0 ^h 7'	19	Apogea ad α Leonis 19 ^h
18	α Ophiuci culm. 7 ^h 31'	19	ad α Virginis 8 ^h 36'
20	♁ Virginis culm. 2 ^h 51'	20	ad α Virginis 7 ^h 40'
22	in signo Virginis 2 ^h 39'	23	Primus Quadrans 11 ^h 45'
23	♁ Serpentis culm. 5 ^h 12'	ad τ Scorpii 9 ^h 30'	
25	♁ Delphini culm. 10 ^h 1'	24	ad α Ophinci 18 ^h 0'
26	γ Aquilae, β Cancri, ζ Pegasi 9 ^h 13', 21 ^h 39' & 12 ^h 6'	26	ad φ & σ Sagittarii 2 ^h & 6 ^h
30	♁ Pegasi & β Canis 10 ^h 54', & 20 ^h 35'	ad τ Sagit. (Im. 9 ^h 55') dist. 13' tar. 9 ^h 43' (Em. 10 ^h 40')	
31	♁ Aquilae culm. 8 ^h 55'	28	Perigea ad ι. 2. 3. ♁ Aquarii 4 ^h , 4 ^h 40' & 4 ^h 46'
<i>Phaenomena & Observ. Planet.</i>		30	Plenilunium 3 ^h 27'
2	Mercurius in conjunct. super.	Eclipsis Lunae. <i>Vide supra.</i>	
4	Jupiter ad ♁ Aquarii diff. lat. 19'	<i>Planetæ in parallelis fixarum</i>	
7	Mars ad ι. 2. ♁ Leon. d. l. 59' & 56'	Saturnus δ Scorpii, γ Hydrae, ♁ Sagitt., β Corvi, γ Leporis	
10	Mercurius ad α Leonis d. l. 50'	Jupiter initio prope α Virginis, ζ Oph., ε & δ Erid., 13 ♁ Ceti, 25 ♁ Sagittarii, 31 ♁ Virginis	
13	Jupiter ad ♁ Aquarii diff. lat. 3'	Mars ι δ Leonis, 8 δ Serp., 13 ♁ Aquilae, 19 ♁ Canis min., α Aquilae, 24 α Orionis, α Serpentis, 30 Procyon.	
15	Mercur. ad 2. ♁ Leon. d. l. 1. 20'	Venus ι ♁ Bootis, 7 α Sagittae, 11 Aldebaran, 13 γ & α Delphini, 15 ζ Bootis & α Herc. 18 α Leon., 19 α Ophiu., 22 δ Serp., 25 γ Aqu., 29 ♁ Canis, α Aquilae, α Orion., α Serp. Mercur. 12 α Leo., α Oph., 15 δ Serp., 16 γ Aqu., 18 ♁ Peg., β Canis, α Aqu., 19 α Orion., α Serp., 22 ♁ Aqu., Procyon, 25 α Ceti, β Virg., 28 α Pisc.	
15	Venus ad α Leonis diff. lat. 55'		
17	Mercurius ad Martis d. l. 0 ² / ₃		
18	Mercurius ad χ Leonis d. l. 19'		
21	Mercurius ad σ Leonis d. l. 1. 0'		
21	Mars ad χ Leonis diff. lat. 21'		
26	Oppositio Jovis		
26	Mercurius ad β Virginis d. l. 35'		
28	Venus ad χ Leonis diff. lat. 4'		
29	Jupiter ad σ Aquarii diff. lat. 12'		
31	Venus ad σ Leonis diff. lat. 17'		

Dies mensis	Dies hebdomadae	<i>Aequatio addenda tempori vero ut habeatur medium</i>	<i>Diffe- rentia</i>	<i>Longitudo Solis</i>	<i>Ascensio recta Solis</i>	<i>Declinatio Solis Borealis</i>
		M. S.	S.	S. G. M. S.	G. M. S.	G. M. S.
1	Dom	5. 51, 0	3, 7	4. 9. 42. 36	132. 9. 30	17. 50. 27
2	Lun.	5. 46, 7	4, 3	4. 10. 40. 2	133. 7. 33	17. 34. 57
3	Mar	5. 41, 8	4, 9	4. 11. 37. 29	134. 5. 27	17. 19. 10
4	Mer.	5. 36, 3	5, 5	4. 12. 34. 57	135. 3. 18	17. 3. 6
5	Jov.	5. 30, 2	6, 1	4. 13. 32. 27	136. 0. 49	16. 46. 45
			6, 6			
6	Ven.	5. 23, 6		4. 14. 29. 58	136. 58. 18	16. 30. 8
7	Sat.	5. 16, 4	7, 2	4. 15. 27. 31	137. 55. 39	16. 13. 16
8	Dom	5. 8, 7	7, 7	4. 16. 24. 55	138. 52. 5	15. 56. 8
9	Lun.	5. 0, 4	8, 3	4. 17. 22. 41	139. 49. 54	15. 38. 44
10	Mar	4. 51, 5	8, 9	4. 18. 20. 19	140. 46. 49	15. 21. 4
			9, 4			
11	Mer	4. 42, 1		4. 19. 17. 58	141. 43. 36	15. 3. 9
12	Jov	4. 32, 2	9, 9	4. 20. 15. 38	142. 40. 15	14. 45. 0
13	Ven.	4. 21, 7	10, 5	4. 21. 13. 20	143. 36. 46	14. 26. 37
14	Sat.	4. 10, 7	11, 0	4. 22. 11. 3	143. 33. 9	14. 8. 0
15	Dom	3. 59, 2	11, 5	4. 23. 8. 48	145. 29. 24	13. 49. 9
			12, 0			
16	Lun	3. 47, 2		4. 24. 6. 34	146. 25. 31	13. 30. 5
17	Mar.	3. 34, 7	12, 5	4. 25. 4. 21	147. 21. 30	13. 10. 49
18	Mer	3. 21, 5	13, 2	4. 26. 2. 9	148. 17. 21	12. 51. 20
19	Jov.	3. 7, 8	13, 7	4. 26. 59. 59	149. 13. 5	12. 31. 39
20	Ven.	2. 53, 7	14, 1	4. 27. 57. 50	150. 8. 42	12. 11. 46
			14, 6			
21	Sat	2. 39, 1		4. 28. 55. 42	151. 4. 12	11. 51. 41
22	Dom	2. 24, 1	15, 0	4. 29. 53. 35	151. 59. 34	11. 31. 25
23	Lun.	2. 8, 7	15, 4	5. 0. 51. 29	152. 54. 49	11. 10. 58
24	Mar.	1. 52, 8	15, 9	5. 1. 49. 24	153. 49. 57	10. 50. 20
25	Mer.	1. 36, 4	16, 4	5. 2. 47. 20	154. 44. 58	10. 29. 32
			16, 7			
26	Jov.	1. 19, 7		5. 3. 45. 17	155. 39. 53	10. 8. 25
27	Ven.	1. 2, 6	17, 1	5. 4. 43. 16	156. 34. 43	9. 47. 28
28	Sat.	0. 45, 0	17, 6	5. 5. 41. 17	157. 29. 28	9. 26. 12
29	Dom	0. 26, 9	18, 1	5. 6. 39. 19	158. 24. 7	9. 4. 47
30	Lun	0. 8, 6	18, 3	5. 7. 37. 23	159. 18. 41	8. 43. 13
31	Mar.	0. 9, 9	18, 5	5. 8. 35. 29	160. 13. 11	8. 21. 20
			18, 8			

Dies mensis	Dies hebdomadae	Distantia sectionis Y a Sole			Differrentia		Initium Crepusculi		Ortus Centri Solis		Occasus Centri Solis		Finis Crepusculi		Hora Italica Meridiei	
		H.	M.	S.	M.	S.	H.	M.	H.	M.	H.	M.	H.	M.	H.	M.
1	Dom	15.	11.	22,0	3.	52, 2	2.	30	4.	40	7.	20	9.	30	15.	47
2	Lun.	15.	7.	29,8	3.	51, 6	2.	32	4.	42	7.	18	9.	28	15.	49
3	Mar.	15.	3.	38,2	3.	50, 0	2.	34	4.	43	7.	17	9.	26	15.	50
4	Mer.	14.	59.	47,2	3.	50, 5	2.	36	4.	44	7.	16	9.	24	15.	51
5	Jov.	14.	55.	56,7	3.	49, 9	2.	38	4.	45	7.	15	9.	22	15.	53
6	Ven.	14.	52.	6,8	3.	49, 4	2.	41	4.	46	7.	14	9.	19	15.	54
7	Sat.	14.	48.	17,4	3.	48, 8	2.	43	4.	48	7.	12	9.	17	15.	56
8	Dom	14.	44.	28,6	3.	48, 2	2.	45	4.	49	7.	11	9.	15	15.	57
9	Lun.	14.	40.	40,4	2.	47, 7	2.	47	4.	50	7.	10	9.	13	15.	59
10	Mar.	14.	36.	52,7	3.	47, 1	2.	49	4.	52	7.	8	9.	11	15.	1
11	Mer.	14.	33.	5,6	3.	46, 6	2.	42	4.	53	7.	7	9.	8	16.	3
12	Jov.	14.	29.	19,0	3.	46, 1	2.	54	4.	55	7.	5	9.	6	16.	5
13	Ven.	14.	25.	32,9	3.	45, 5	2.	56	4.	56	7.	4	9.	4	16.	7
14	Sat.	14.	21.	47,4	3.	45, 0	2.	58	4.	58	7.	2	9.	2	16.	9
15	Dom	14.	18.	2,4	3.	44, 5	2.	0	4.	59	7.	1	9.	0	16.	61
16	Lun.	14.	14.	17,9	3.	43, 9	3.	2	5.	0	7.	0	7.	58	16.	12
17	Mar.	14.	10.	34,0	3.	43, 4	3.	4	5.	1	6.	59	8.	56	16.	14
18	Mer.	14.	6.	50,6	3.	42, 9	3.	6	5.	3	6.	57	8.	54	16.	16
19	Jov.	14.	3.	7,7	3.	42, 5	3.	8	5.	4	6.	56	8.	52	16.	18
20	Ven.	13.	59.	25,2	3.	42, 0	3.	10	5.	5	6.	55	8.	50	16.	20
21	Sat.	13.	55.	43,2	3.	41, 5	3.	13	5.	7	6.	53	8.	47	16.	22
22	Dom	13.	2.	1,7	3.	41, 0	3.	16	5.	8	6.	52	8.	45	16.	24
23	Lun.	13.	48.	20,7	3.	40, 5	3.	17	5.	10	6.	50	8.	43	16.	26
24	Mar.	13.	44.	40,2	3.	40, 1	3.	19	5.	11	6.	49	8.	41	16.	28
25	Mer.	13.	41.	0,1	3.	39, 7	4.	21	5.	13	6.	47	8.	39	16.	30
26	Jov.	13.	37.	20,4	3.	39, 3	3.	23	5.	14	6.	46	8.	37	16.	32
27	Ven.	13.	33.	41,1	3.	39, 0	3.	25	5.	16	6.	44	8.	35	16.	34
28	Sat.	13.	30.	2,1	3.	38, 6	3.	27	5.	17	6.	43	8.	33	16.	35
29	Dom	13.	26.	23,5	3.	38, 3	3.	29	5.	19	6.	41	8.	31	16.	37
30	Lun.	13.	22.	45,2	3.	38, 0	3.	31	5.	21	6.	39	8.	29	16.	39
31	Mar.	13.	19.	7,2	3.	37, 7	3.	33	5.	22	6.	38	8.	27	16.	41

H a

Dies mensis	Dies hebdomadae	Longitudo	Longitudo	Latitudo	Latitudo	Paral-	Paral-
		Lunae Meridie	Lunae media nocte	Lunae Meridie	Lunae med. noct.	laxia Lunae Meri- die	laxia Lunae media noctē
		S. G. M. S.	S. G. M. S.	G. M. S.	G. M. S.	M. S.	M. S.
1	Dom	10. 12. 11. 41	10. 19. 48. 13	1. 38. 54 A	0 58. 15 A	61. 23	61. 22
2	Lun.	10. 27. 23. 29	11. 4. 56. 13	0. 16. 35	0. 25. 7 B	61. 17	61. 6
3	Mar.	11. 12. 25. 31	11. 19. 50. 27	5. 6. 7	1. 45. 37	60. 50	60. 30
4	Mer.	11. 37. 10. 13	0. 4. 24. 18	2. 22. 51	2. 57. 21	60. 8	59. 45
5	Jov.	0. 11. 32. 15	0. 18. 33. 55	3. 28. 37	3. 56. 14	59. 20	58. 54
6	Ven.	0. 25. 29. 16	1. 2. 18. 21	4. 19. 56	4. 39. 38	58. 26	57. 58
7	Sat.	1. 9. 1. 15	1. 15. 38. 15	4. 55. 8	5. 6. 26	57. 31	57. 5
8	Dom	1. 22. 9. 37	1. 27. 35. 44	5. 13. 37	5. 16. 45	56. 40	55. 17
9	Lun.	2. 4. 57. 0	2. 11. 13. 49	5. 15. 56	5. 11. 20	55. 55	55. 35
10	Mar.	2. 17. 26. 36	2. 23. 35. 46	5. 3. 6	4. 51. 28	55. 18	55. 3
11	Mer.	2. 29. 41. 43	3. 5. 44. 51	4. 36. 36	4. 18. 45	54. 49	54. 37
12	Jov.	3. 11. 45. 39	3. 17. 44. 27	3. 58. 9	3. 35. 4	54. 26	54. 18
13	Ven.	3. 23. 41. 31	3. 29. 37. 13	3. 9. 43	2. 42. 24	54. 11	54. 5
14	Sat.	4. 5. 31. 59	4. 11. 26. 4	2. 13. 25	1. 43. 4	54. 1	53. 59
15	Dom	4. 17. 19. 43	4. 23. 13. 12	1. 11. 37	0. 39. 24	53. 58	53. 58
16	Lun.	4. 29. 6. 48	5. 5. 0. 50	0. 6. 44 B	0. 26. 1 A	54. 0	54. 3
17	Mar.	5. 10. 55. 35	5. 15. 51. 22	0. 58. 34	1. 30. 37	54. 7	54. 13
18	Mer.	5. 22. 48. 27	5. 28. 47. 11	2. 1. 47	2. 31. 46	54. 20	54. 29
19	Jov.	6. 4. 47. 56	6. 10. 51. 4	0. 14	3. 26. 53	54. 39	54. 51
20	Ven.	6. 16. 56. 51	6. 23. 5. 45	1. 51. 21	4. 13. 23	55. 5	55. 20
21	Sat.	6. 29. 18. 14	7. 5. 34. 45	4. 32. 41	4. 48. 55	55. 37	55. 56
22	Dom	7. 11. 55. 36	7. 18. 21. 15	5. 1. 49	5. 11. 8	56. 16	56. 38
23	Lun.	7. 24. 51. 58	8. 1. 28. 9	5. 16. 34	5. 17. 57	57. 1	57. 26
24	Mar.	8. 8. 10. 9	8. 14. 58. 9	5. 15. 6	5. 7. 48	57. 53	58. 18
25	Mer.	8. 21. 52. 15	8. 28. 52. 34	4. 55. 58	4. 39. 33	58. 44	59. 10
26	Jov.	9. 5. 59. 4	9. 13. 11. 31	4. 18. 41	3. 53. 29	59. 36	60. 0
27	Ven.	9. 20. 29. 30	9. 27. 52. 28	3. 24. 8	2. 51. 6	60. 22	60. 41
28	Sat.	0. 5. 19. 54	10. 12. 50. 47	2. 14. 48	1. 35. 55	60. 57	61. 9
29	Dom	10. 20. 24. 17	10. 27. 59. 7	0. 55. 8	0. 13. 15 A	61. 17	61. 20
30	Lun.	11. 5. 34. 16	11. 13. 8. 24	0. 28. 54 B	1. 10. 24	61. 18	61. 11
31	Mar.	11. 20. 40. 24	11. 28. 9. 6	1. 50. 29	2. 28. 21	61. 0	60. 44

Dies mensis	Dies hebdomadae	Diameter horiz. Lunae Meridie		Diameter horiz. Lunae media nocte		Declinatio Lunae in Meridiano		Ortus Lunae		Transitus Lunae per Meridianum		Occasus Lunae	
		M.	S.	M.	S.	G.	M.	H.	M.	H.	M.	H.	M.
1	Dom	33.	31	33.	30	*	*	7.	44 V	*	*	4.	20 M
2	Lun.	33.	28	33.	22	15.	36 A	8.	10	0.	41 M	5.	48
3	Mar.	33.	13	33.	2	8.	49	8.	31	1.	36	7.	14
4	Mer.	32.	50	32.	37	1.	42 A	8.	52	2.	27	8.	36
5	Jov.	32.	24	32.	9	5.	25 B	9.	12	3.	16	9.	54
6	Ven.	31.	54	31.	39	11.	59	9.	34	4.	4	11.	12
7	Sat.	31.	24	31.	10	17.	49	10.	1	4.	54	0.	28 V
8	Dom	30.	56	30.	44	22.	28	10.	34	5.	45	1.	43
9	Lun.	30.	32	30.	21	25.	45	11.	12	6.	38	2.	56
10	Mar.	30.	12	30.	3	27.	44	11.	58	7.	31	3.	54
11	Mer.	29.	56	29.	49	28.	7	*	*	8.	24	4.	49
12	Jov.	29.	43	29.	39	27.	5	0.	58 M	9.	16	5.	31
13	Ven.	29.	35	29.	32	24.	45	1.	57	10.	6	6.	5
14	Sat.	29.	29	29.	28	21.	13	5.	4	10.	53	6.	30
15	Dom	29.	28	29.	28	16.	52	4.	11	11.	38	6.	52
16	Lun.	29.	29	29.	31	11.	53	5.	16	0.	20 V	7.	12
17	Mar.	29.	33	29.	36	6.	20	6.	20	1.	0	7.	28
18	Mer.	29.	40	29.	45	0.	36 B	7.	24	1.	40	7.	44
19	Jov.	29.	50	29.	57	5.	11 A	8.	28	2.	20	8.	0
20	Ven.	30.	4	30.	13	10.	43	9.	34	3.	1	8.	17
21	Sat.	30.	22	30.	32	16.	17	10.	43	3.	45	8.	37
22	Dom	30.	43	30.	55	21.	1	11.	54	4.	32	9.	3
23	Lun.	31.	8	31.	22	24.	52	1.	5 V	5.	24	9.	37
24	Mar.	31.	36	31.	50	27.	21	2.	17	6.	21	10.	20
25	Mer.	32.	4	32.	18	28.	8	3.	26	7.	22	11.	19
26	Jov.	32.	33	32.	46	26.	57	4.	42	8.	25	*	* M
27	Ven.	32.	58	33.	8	23.	47	5.	9	9.	27	10.	31
28	Sat.	33.	17	33.	24	18.	59	5.	45	10.	27	1.	51
29	Dom	33.	28	33.	30	12.	30	6.	14	11.	25	3.	18
30	Lun.	33.	29	33.	25	*	*	6.	28	*	*	4.	47
31	Mar.	33.	19	33.	10	5.	22	7.	0	0.	18 M	6.	11

Dies mensis	Longitudo Planetarum	Latitudo Planetarum	Declinatio Planetarum	Ortus Planetarum	Transitus Planetarum per Meridianum	Occasus Planetarum
	S. G. M.	G. M.	G. M.	H. M.	H. M.	H. M.
SATURNUS.						
1	9. 19. 23	0. 2 B	22. 2 A	6. 7 V	10. 34 V	3. 1 M
7	9. 18. 57	0. 1	22. 5	5. 42	10. 9	2. 36
13	9. 18. 37	0. 1	22. 9	5. 19	9. 45	2. 11
19	9. 18. 24	0. 0	22. 13	4. 55	9. 21	1. 47
25	9. 18. 7	0. 0	22. 17	4. 32	8. 57	1. 22
JUPITER.						
1	11. 5. 49	1. 18 A	10. 35 A	8. 21 V	1. 41 M	7. 1 M
7	11. 5. 11	1. 20	10. 51	7. 57	1. 16	6. 35
13	11. 4. 27	1. 21	11. 7	7. 34	0. 51	6. 8
19	11. 3. 44	1. 22	11. 24	7. 10	0. 26	5. 42
25	11. 2. 57	1. 23	11. 42	6. 47	0. 1	5. 15
MARS.						
1	4. 28. 53	1. 6 B	12. 55 B	6. 19 M	1. 17 V	8. 15 V
7	5. 2. 50	1. 4	11. 29	6. 18	1. 9	8. 0
13	5. 6. 29	1. 2	10. 6	6. 16	1. 0	7. 44
19	5. 10. 17	1. 0	8. 39	6. 14	0. 52	7. 30
25	5. 14. 6	0. 58	7. 10	6. 12	0. 44	7. 16
VENUS.						
1	4. 7. 43	1. 4 A	19. 26 B	4. 25 M	11. 53 M	7. 21 V
7	4. 15. 4	1. 13 B	17. 31	4. 43	0. 0 V	7. 17
13	4. 22. 31	1. 19	15. 17	5. 0	0. 7	7. 14
19	4. 29. 56	1. 23	12. 49	5. 17	0. 14	7. 10
25	5. 7. 22	1. 24	10. 7	5. 35	0. 20	7. 5
MERCURIUS.						
1	4. 8. 22	1. 40 B	19. 47 B	4. 30 M	11. 59 M	7. 28 V
7	4. 20. 38	1. 45	20. 17	5. 11	0. 23 V	7. 35
13	5. 2. 2	1. 27	22. 7	5. 51	0. 44	7. 37
19	5. 12. 35	0. 56	22. 41	6. 26	1. 0	7. 34
25	5. 22. 19	0. 18	22. 14	6. 57	1. 13	7. 29

ECLIPSES SATELLITUM JOVIS.

Dies mensis	I. Satelles.			Dies	II. Satelles.			Dies	III. Satelles.		
	Immerfiones				Immerfiones				Imers. Emerf.		
	H.	M.	S.		H.	M.	S.		H.	M.	S.
2	16.	23.	48	1	5.	19.	50	3	14.*	46.	42 I
4	10.*	52.	32	4	18.	38.	40	3	18.	10.	42 E
6	5.	21.	18	8	7.	57.	35	10	18.	48.	28 I
7	23.	50.	6	11	21.	16.	35	10	22.	11.	50 E
9	18.	18.	56	15	10.*	35.	38	17	22.	50.	48 I
11	12.*	47.	48	18	23	54.	48	18	2.	13.	40 E
13	7.	16.	43	22	13.*	14	12	25	2.	53.	48 I
15	1.	45.	39		Emerf.			25	6.	15.	50 E
16	20.	14.	58	26	5.	19.	6				
18	14.*	43.	40	29	18.	38.	6				
20	9	12.	43								
22	3.	41.	48								
23	22.	10.	58					Dies	IV. Satelles.		
	Emerf.								Imers.	Emerf.	
25	18.	54.	48					3	0.	15.	24
27	13.*	24.	0					3	4.	51.	6
29	7.	53.	14					19	18.	32.	30
31	2.	22.	30					19	23.	5.	40

Dies	Diameter Solis	Mora transitus Solis per Meridian.	Motus horarius Solis	Logarithmus distantiae Solis a terra posita media 100000	Longitudo Nodi Lunae
	M. S.	M. S.	M. S.		S. G. M.
1	31. 35. 3	2. 12. 8	2. 23. 6	5. 006227	11. 1. 23
4	31. 36. 2	2. 12. 3	2. 23. 7	5. 006033	11. 1. 13
7	31. 37. 1	2. 11. 8	2. 23. 9	5. 005823	11. 1. 4
10	31. 38. 2	2. 11. 3	2. 24. 1	5. 005598	11. 0. 54
13	31. 39. 4	2. 10. 8	2. 24. 3	5. 005357	11. 0. 45
16	31. 40. 6	2. 10. 4	2. 24. 4	5. 005103	11. 0. 24
19	31. 41. 7	2. 10. 0	2. 24. 6	5. 004835	11. 0. 20
22	31. 42. 9	2. 9. 6	2. 24. 8	5. 004553	11. 0. 16
25	31. 44. 1	2. 9. 2	2. 24. 0	5. 004260	11. 0. 7
28	31. 45. 4	2. 8. 8	2. 25. 2	5. 003956	10. 59. 57

POSITIONES SATELLITUM JOVIS	
<i>Oriens</i>	<i>10^h Vespere</i> <i>Occidens</i>
1	1. 2. ○ .14.
2	.2 ○ 1. 4. 3.
3	4 [♂] 1 ○ 3. 2
4	4. 3. ○ 2.
5	4. 1. 2. ○
6	4. .1 .2 ○ 1.
7	.4 ○ .3. 1. 2
8	.4 1. ○ .1 20
9	.4 .2 ○ .1 3.
10	.4 1. ○ 1 [♂] 2
11	3. 4 [♂] ○ 1. 2.
12	3. 2. ○ .4 20
13	.3 .11. ○ .6
14	10 ○ .1 .2 .4
15	3. ○ 2. .1 14
16	.2 ○ .1 .3 4.
17	.1 ○ .2 3. 4.
18	3. ○ 1. 2. 4.
19	3. 2. 1. ○ 4.
20	.3 4 [♂] 2 ○ 10
21	4. .3 ○ .1 .2
22	4. 1. ○ 2. .1
23	4. .2 ○ .1 3.
24	.4 3. ○ .2 1.
25	.4 3. ○ 1. 2.
26	.4 1. 2. 3. ○
27	.1 .4. 2. ○ 1.
28	.3 ○ .1 .2 40
29	1. ○ 2. .3. 4
30	.2 ○ .1 .3 .4
31	30 1. ○ 3. .4
	○

Phaenomena & Observationes Solis		Phaenomena & Observationes Lunae	
Sol in parallelo		Luna	
3	Orion. & α Serp. culm. 18 ^h 48' & 4 ^h 40'	1	ad δ Piscium 8 ^h 40'
6	Orion., β Aquilae, & Procyon culm. 19 ^h 8', 8 ^h 40' & 20 ^h 21'	3	ad α Arietis 19 ^h 36'
8	Serpentis culm. 4 ^h 39'	4	ad β Tauri 16 ^h 30'
10	3 Oph. & δ Virg. 6 ^h 14' & 1 ^h 27'	5	ad φ Tauri 7 ^h 18'
14	α Ceti & β Virg. culm. 15 ^h 16' & 0 ^h 8'	6	Ultimus Quadrans 2 ^h 56'
15	γ Ophiuci & δ Aquil. culm. 6 ^h 1' & 7 ^h 38'	7	ad β Tauri 10 ^h 48'
16	γ Ceti culm. 14 ^h 51'	9	ad ε Geminorum 2 ^h 48'
18	α Piscium culm. 14 ^h 2'	9	ad α Geminorum 0 ^h 10'
20	δ Virg. & Antin. culm. 0 ^h 15' 1 ^h 30' 7 ^h 47'	11	ad ψ & γ Leonis 11 ^h 12' & 19 ^h 14'
21	in signo Librae 23 ^h 8'	12	Apogea ad α Leonis 1 ^h 45'
23	δ Orion. & δ Ceti 17 ^h 15' & 14 ^h 22'	13	Novilunium 5 ^h 21'
25	Orionis, α Aquarii, γ Antinoi culm. 17 ^h 11' 9 ^h 42' & 7 ^h 48'	16	ad α Virginis 13 ^h 24'
26	Antinot culm. 7 ^h 9'	19	ad A & π Scorpii 12 ^h 48' & 15 ^h
27	Orionis culm. 17 ^h 8'	20	ad τ Scorpii 6 ^h 49' cum occult. prope horiz.
28	γ Aquar. & β Orion. culm. 9 ^h 47' 16 ^h 49'	21	Primus Quadrans 20 ^h 59'
29	α & β Serp. culm. 3 ^h 12' & 5 ^h 43'	22	ad φ Sagittarii 9 ^h 40'
30	δ Ophiuci culm. 3 ^h 34'	25	ad γ & ι. 2. 3 d Capri 7 ^h 20' & 10 ^h & c.
Phaenomena & Observationes Planetarum		26	Perigea ad Jovis & λ Aquarii 0 ^h 24' & 15 ^h 20'
5	Mercurius ad f Virg. diff. lat. 18'	28	Plemilunium 12 ^h 22'
6	Venus ad Martis diff. lat. 31'	Planetae in parallelis fixarum	
7	Venus ad β Virginis diff. lat. 40'	Saturnus δ Scorpii, γ Hydrae, φ Sagitt., β Corvi, γ Lepor.	
8	Jupiter ad α Aquarii diff. lat. 4'	Jupiter α Aquarii, λ Virginis, ε Ceti, α Capri	
9	Mars ad β Virginis diff. lat. 13'	Mars init. prope Proc. & ε Serp.	
14	Mercurius ad ψ Virg. d.l. 1. 0 30'	Venus ι & Hydr. γ Orion, β Aqu.	
14	Venus ad γ Virginis diff. lat. 8'	Procyon, ε Serp., δ Oph., δ Virginis, γ Serp., α Ceti, β Virg., δ Oph., δ Aquilae, γ Ceti, 13 & ε Virg., γ Antin., δ Orion., δ Ceti, α Aquarii, β Orion., α & β Serp., φ Oph., 22 & ε Serp., ε Ceti, ε Oph., 25 λ Antinot, β Erid., 22 β Aquarii, β Rigel	
15	Mercur. in elong. max. vespert.	Mercurius ι α Aquarii, γ & Antin., 4 ε Serp., α Ceti, 7 λ Antin., β Erid., 10 α Hydr. Rigel, 16, α Virg., γ Oph., 19 α Aquarii, 22 ε Ceti, 25 & 30 α Capri, γ Librae, γ Erid.	
16	Mercurius ad α Virg. diff. lat. 14'		
24	Venus ad ε Virginis diff. lat. 46'		
28	Mars in conjunctione		

Dies mensis	Dies hebdomadae	Aequatio subtrahenda a tempore vero ut habeatur medium	Diffe- rentia	Longitudo Solis			Ascensio recta Solis			Declinatio Solis Borealis		
				M.	S.	S.	G.	M.	S.	G.	M.	S.
1	Mer.	0. 28, 7	18, 8	5.	9.	33. 37	161.	7.	37	7.	59. 39	
2	Jov.	0. 47, 7	19, 0	5.	10.	31. 47	162.	1.	58	7.	37. 40	
3	Ven.	1. 7, 1	19, 4	5.	11.	29. 58	162.	56.	15	7.	15. 34	
4	Sat.	1. 26, 7	19, 6	5.	12.	28. 12	163.	50.	29	6.	53. 21	
5	Dom	1. 46, 4	19, 7	5.	13.	26. 28	164.	44.	40	6.	31. 1	
6	Lun.	2. 6, 3	19, 9	5.	14.	24. 46	165.	38.	48	6.	8. 34	
7	Mar.	2. 26, 4	20, 1	5.	15.	23. 6	166.	32.	54	5.	46. 1	
8	Mer.	2. 46, 7	20, 3	5.	16.	21. 29	167.	26.	58	5.	23. 22	
9	Jov.	3. 7, 1	20, 4	5.	17.	19. 54	168.	21.	0	5.	0. 37	
10	Ven.	3. 27, 7	20, 6	5.	18.	18. 21	169.	15.	0	4.	37. 47	
11	Sat.	3. 48, 2	20, 5	5.	19.	16. 50	170.	8.	58	4.	14. 52	
12	Dom	4. 8, 8	20, 6	5.	20.	15. 21	171.	2.	55	3.	51. 53	
13	Lun.	4. 29, 6	20, 8	5.	21.	13. 54	171.	56.	51	3.	28. 50	
14	Mar.	4. 50, 5	20, 9	5.	22.	12. 28	172.	50.	45	3.	5. 43	
15	Mer.	5. 11, 4	20, 9	5.	23.	11. 4	173.	44.	38	2.	42. 32	
			21, 0									
16	Jov.	5. 32, 4		5.	24.	9. 42	174.	38.	30	2.	19. 18	
17	Ven.	5. 53, 5	21, 1	5.	25.	8. 22	175.	32.	23	1.	56. 1	
18	Sat.	6. 14, 5	21, 0	5.	26.	7. 3	176.	26.	16	1.	32. 42	
19	Dom	6. 35, 4	20, 9	5.	27.	5. 46	177.	20.	10	1.	9. 22	
20	Lun.	6. 56, 3	20, 9	5.	28.	4. 31	178.	14.	4	0.	45. 0	
			20, 8									
21	Mar.	7. 17, 1		5.	29.	3. 17	179.	7.	59	0.	22. 36	
22	Mer.	7. 37, 8	20, 7	6.	0.	2. 5	180.	1.	56	0.	0. 49	
23	Jov.	7. 58, 4	20, 6	6.	1.	0. 55	180.	55.	54	0.	24. 15	
24	Ven.	8. 19, 0	20, 6	6.	1.	59. 46	181.	49.	53	0.	47. 41	
25	Sat.	8. 39, 5	20, 5	6.	2.	58. 39	182.	43.	54	1.	11. 7	
			20, 3									
26	Dom	8. 59, 8		6.	3.	57. 34	183.	37.	58	1.	24. 33	
27	Lun.	9. 19, 8	20, 0	6.	4.	56. 31	184.	32.	5	1.	57. 58	
28	Mar.	9. 39, 5	19, 7	6.	5.	55. 30	185.	26.	16	2.	21. 22	
29	Mer.	9. 59, 0	19, 5	6.	6.	54. 31	186.	20.	31	2.	44. 45	
30	Jov.	10. 18, 2	19, 2	6.	7.	53. 25	187.	14.	50	3.	8. 6	
			18, 9									

Dies mensis	Dies hebdomadae	Distantia seclionis a Sole			Diffe- rentia	Ini- tium Crepu- sculi	Ortus Centri Solis	Occa- sus Centri Solis	Finis Crepu- sculi	Hora Italica Meridi- diei							
		H.	M.	S.						M.	S.	H.	M.	H.	M.		
1	Mer.	13.	15.	29,5	3.	37.	4	3.	37	5.	23	6.	37	8.	25	16.	43
2	Jov.	13.	11.	52,1	3.	37.	1	3.	35	5.	25	6.	35	8.	23	16.	45
3	Ven.	13.	8.	15,0	3.	36.	9	3.	39	5.	27	6.	33	8.	21	16.	57
4	Sat.	13.	4.	38,1	3.	36.	7	3.	42	5.	29	6.	31	8.	18	16.	49
5	Dom.	13.	1.	1,4	3.	36.	6	3.	44	5.	30	6.	30	8.	16	16.	51
6	Lun.	12.	57.	24,8	3.	36.	4	3.	46	5.	31	6.	29	8.	14	16.	53
7	Mar.	12.	53.	48,4	3.	36.	3	3.	48	5.	33	6.	27	8.	12	16.	55
8	Mer.	12.	50.	12,1	3.	36.	1	3.	50	5.	35	6.	25	8.	10	16.	57
9	Jov.	12.	46.	36,0	2.	36.	0	3.	52	5.	36	6.	24	8.	8	16.	59
10	Ven.	12.	43.	0,0	3.	35.	9	3.	54	5.	38	6.	22	8.	6	17.	1
11	Sat.	12.	39.	24,1	8.	35.	8	3.	56	5.	41	6.	11	8.	4	17.	3
12	Dom.	12.	35.	48,3	3.	35.	7	3.	58	5.	42	6.	19	8.	2	17.	5
13	Lun.	12.	32.	12,6	3.	35.	6	3.	0	5.	44	6.	18	8.	0	17.	7
14	Mar.	12.	28.	37,0	3.	35.	5	3.	2	5.	45	6.	16	7.	58	17.	9
15	Mer.	12.	25.	1,5	3.	35.	5	3.	4	5.	47	6.	15	7.	56	17.	11
16	Jov.	12.	21.	26,0	3.	35.	6	3.	6	5.	48	6.	13	7.	54	17.	13
17	Ven.	12.	17.	50,5	3.	35.	6	3.	8	5.	50	6.	12	7.	52	17.	15
18	Sat.	12.	14.	14,9	3.	35.	6	4.	10	5.	51	6.	10	7.	50	17.	17
19	Dom.	12.	10.	39,3	3.	35.	6	4.	12	5.	53	6.	6	7.	48	17.	18
20	Lun.	12.	7.	3,7	3.	35.	6	4.	14	5.	55	6.	7	7.	46	17.	20
21	Mar.	12.	3.	28,1	3.	35.	7	4.	15	5.	57	6.	5	7.	45	17.	22
22	Mer.	11.	59.	52,4	3.	35.	9	4.	17	5.	58	6.	3	7.	43	17.	24
23	Jov.	11.	56.	16,5	3.	36.	0	4.	18	5.	59	6.	2	7.	42	17.	26
24	Ven.	11.	52.	40,5	3.	36.	1	4.	19	6.	0	6.	0	7.	41	17.	28
25	Sat.	11.	49.	4,4	3.	36.	3	4.	21	6.	1	5.	59	7.	39	17.	29
26	Dom.	11.	45.	28,1	3.	36.	5	4.	22	6.	3	5.	57	7.	38	17.	31
27	Lun.	11.	41.	51,6	3.	36.	7	4.	24	6.	5	5.	55	7.	36	17.	33
28	Mar.	11.	38.	14,9	3.	37.	0	4.	25	6.	6	5.	54	7.	35	17.	35
29	Mer.	11.	34.	37,9	3.	37.	3	4.	27	6.	8	5.	52	7.	33	17.	37
30	Jov.	11.	31.	0,7	3.	37.	6	4.	29	6.	9	5.	51	7.	31	17.	38

Dies mensis	Dies hebdomadae	Longitudo Lunae Meridie	Longitudo Lunae media nocte	Latitudo Lunae Meridie	Latitudo Lunae med. nocte	Paral- laxis Lunae Meridie	Paral- laxis Lunae media nocte
		S. G. M. S.	S. G. M. S.	G. M. S.	G. M. S.	M. S.	M. S.
1	Mer.	0. 5. 33. 37	0. 12. 53. 2	3. 3. 21 B	3. 34. 52 B	60. 25	60. 2
2	Jov.	0. 20. 6. 28	0. 27. 13. 35	4. 2. 54	4. 26. 2	59. 36	59. 9
3	Ven.	1. 4. 14. 0	1. 11. 7. 36	4. 45. 7	4. 59. 46	58. 41	58. 12
4	Sat.	1. 17. 54. 22	1. 24. 54. 24	5. 9. 54	5. 15. 40	57. 43	57. 15
5	Dom	2. 1. 7. 57	2. 7. 35. 16	5. 17. 12	5. 14. 41	56. 48	56. 23
6	Lun.	2. 13. 56. 53	2. 20. 13. 22	5. 8. 18	4. 58. 16	55. 59	55. 37
7	Mar.	2. 26. 25. 3	3. 2. 32. 22	4. 44. 52	4. 28. 25	55. 18	55. 1
8	Mer.	3. 8. 56. 23	3. 14. 37. 7	4. 9. 6	3. 47. 12	54. 46	54. 33
9	Jov.	3. 20. 35. 22	3. 26. 31. 39	3. 22. 56	2. 56. 37	54. 22	54. 13
10	Ven.	4. 2. 26. 27	4. 8. 20. 16	2. 28. 32	1. 58. 58	54. 7	54. 4
11	Sat.	4. 14. 13. 37	4. 20. 6. 54	1. 28. 10	0. 56. 26	54. 2	54. 1
12	Dom	4. 26. 0. 33	5. 1. 54. 54	0. 24. 7 B	0. 8. 29 A	54. 3	54. 6
13	Lun.	5. 7. 50. 13	5. 13. 46. 49	0. 41. 6	1. 13. 20	54. 10	54. 15
14	Mar.	5. 19. 45. 2	5. 25. 45. 7	1. 44. 55	2. 15. 28	54. 22	54. 30
15	Mer.	6. 1. 47. 10	6. 7. 51. 24	2. 44. 39	3. 12. 6	54. 38	54. 48
16	Jov.	6. 13. 58. 6	6. 20. 7. 35	3. 37. 32	4. 0. 37	55. 0	55. 12
17	Ven.	6. 26. 19. 54	7. 2. 35. 7	4. 21. 1	4. 38. 28	55. 25	55. 39
18	Sat.	7. 8. 53. 31	7. 15. 15. 17	4. 52. 42	5. 3. 28	55. 54	56. 10
19	Dom	7. 21. 40. 36	7. 28. 9. 41	5. 10. 27	5. 13. 32	56. 27	56. 45
20	Lun.	8. 4. 42. 41	8. 11. 19. 48	5. 12. 40	5. 7. 42	57. 4	57. 24
21	Mar.	8. 18. 1. 14	8. 24. 47. 6	4. 58. 29	4. 45. 2	57. 45	58. 6
22	Mer.	9. 1. 37. 30	9. 8. 32. 37	4. 27. 23	4. 4. 59	58. 27	58. 49
23	Jov.	9. 15. 32. 26	9. 22. 36. 48	3. 40. 2	3. 40. 48	59. 10	59. 30
24	Ven.	9. 29. 45. 39	10. 6. 58. 49	2. 38. 18	3. 2. 57	59. 48	60. 5
25	Sat.	10. 12. 16. 0	10. 21. 36. 40	1. 25. 19	0. 45. 58	60. 19	60. 31
26	Dom	10. 25. 0. 11	11. 6. 25. 44	0. 5. 39 A	0. 34. 53 B	60. 40	60. 46
27	Lun.	11. 13. 52. 43	11. 21. 20. 2	1. 14. 57	1. 53. 45	60. 47	60. 44
28	Mar.	11. 28. 46. 41	0. 6. 11. 35	2. 30. 29	3. 4. 31	60. 37	60. 26
29	Mer.	0. 13. 33. 46	0. 20. 52. 12	3. 35. 9	4. 1. 54	60. 12	59. 54
30	Jov.	0. 28. 6. 3	1. 5. 14. 32	4. 24. 30	4. 42. 43	59. 32	59. 8

Dies mensis	Dies hebdomadae	Diameter horiz. Lunae Meridie		Diameter horiz. Lunae media nocte		Declinatio Lunae in Meridiano		Ortus Lunae		Transitus Lunae per Meridianum		Occasus Lunae	
		M.	S.	M.	S.	G.	M.	H.	M.	H.	M.	H.	M.
1	Mer.	32.	59	32.	47	1.	54 B	7.	22 V	1.	9M	7.	32M
2	Jov.	32.	33	32.	18	8.	59	7.	44	2.	0	8.	34
3	Ven.	32.	3	31.	47	15.	23	8.	10	2.	51	10.	13
4	Sat.	31.	31	31.	16	20.	41	8.	37	3.	43	11.	30
5	Dom.	31.	1	30.	47	24.	46	9.	11	4.	36	0.	51 V
6	Lun.	30.	34	30.	22	27.	17	9.	59	5.	30	1.	53
7	Mar.	30.	12	30.	2	28.	9	10.	56	6.	26	2.	53
8	Mer.	29.	54	29.	47	27.	33	11.	56	7.	19	3.	38
9	Jov.	29.	41	29.	36	25.	38	*	*	8.	10	4.	15
10	Ven.	29.	33	29.	31	22.	28	0.	58M	8.	58	4.	43
11	Sat.	29.	30	29.	30	18.	36	2.	6	9.	43	5.	6
12	Dom.	29.	31	29.	32	13.	23	3.	12	10.	26	5.	26
13	Lun.	29.	34	29.	37	8.	14	4.	18	11.	7	5.	44
14	Mar.	29.	41	29.	45	2.	28 B	5.	23	11.	47	6.	2
15	Mer.	29.	50	29.	55	3.	20 A	6.	29	0.	28 V	6.	16
16	Jov.	30.	1	30.	8	9.	5	7.	35	1.	9	6.	33
17	Ven.	30.	15	30.	23	14.	38	8.	43	1.	52	6.	30
18	Sat.	30.	31	30.	40	19.	35	9.	52	2.	38	7.	15
19	Dom.	30.	49	30.	59	23.	44	11.	4	3.	29	7.	46
20	Lun.	31.	10	31.	21	26.	41	C.	17 V	4.	24	8.	28
21	Mar.	31.	32	31.	43	28.	2	1.	24	5.	22	9.	19
22	Mer.	31.	55	32.	7	27.	35	2.	22	5.	22	10.	24
23	Jov.	32.	18	32.	29	25.	16	3.	11	7.	23	11.	38
24	Ven.	32.	39	32.	48	21.	16	3.	50	8.	22	*	*
25	Sat.	32.	56	33.	3	15.	41	4.	21	9.	18	1.	1M
26	Dom.	33.	8	33.	11	9.	9	4.	47	10.	21	2.	25
27	Lun.	33.	12	33.	10	1.	55 A	5.	8	11.	3	3.	48
28	Mar.	33.	6	33.	0	5.	31 B	5.	29	11.	54	5.	10
29	Mer.	32.	52	32.	42	*	*	5.	48	*	*	6.	33
30	Jov.	32.	30	32.	17	12.	14	6.	14	0.	45M	7.	26

Dies mensis	Longitudo Planetarum	Latitudo Planetarum	Declinatio Planetarum	Ortus Planetarum	Transitus Planetarum per Meridianum	Occasus Planetarum
	S. G. M.	G. M.	G. M.	H. M.	H. M.	H. M.

SATURNUS.

1	9. 17. 53	0. 2 A	22. 20 A	4. 7 V	8. 32 V	0. 57 M
7	9. 17. 43	0. 2	22. 21	3. 45	8. 10	0. 35
13	9. 17. 36	0. 2	22. 22	3. 23	7. 47	0. 12
19	9. 17. 28	0. 3	22. 23	3. 1	7. 26	11. 51 V
25	9. 17. 28	0. 3	22. 23	2. 39	7. 4	11. 29

JUPITER.

1	11. 2. 0	1. 25 A	12. 6 A	6. 19 V	11. 32 V	4. 45 M
7	11. 1. 16	1. 25	12. 20	5. 55	11. 7	4. 19
13	11. 0. 32	1. 24	12. 38	5. 32	10. 43	3. 54
19	10. 29. 50	1. 23	12. 49	5. 9	10. 19	3. 29
25	10. 29. 15	1. 22	13. 2	4. 45	9. 54	3. 3

MARS.

1	5. 18. 35	0. 56 B	5. 23 B	6. 10 M	0. 35 V	7. 0 V
7	5. 22. 28	0. 54	3. 49	6. 9	0. 28	6. 46
13	5. 26. 19	0. 52	2. 16	6. 8	0. 20	6. 32
19	5. 29. 49	0. 50	0. 50	6. 7	0. 12	6. 18
25	6. 4. 6	0. 48	0. 54 A	6. 6	0. 6	6. 6

VENUS.

1	5. 16. 4	1. 24 B	6. 48 B	5. 57 M	0. 27 V	6. 57 V
7	5. 23. 31	1. 20	3. 48	6. 14	0. 32	6. 50
13	6. 0. 57	1. 15	0. 46	6. 30	0. 38	6. 44
19	6. 8. 25	1. 7	2. 19 A	6. 50	0. 44	6. 38
25	6. 15. 53	0. 58	5. 22	7. 7	0. 49	6. 31

MERCURIUS.

1	6. 2. 39	0. 44 A	1. 44 A	7. 28 M	1. 24 V	7. 20 V
7	6. 10. 37	1. 35	5. 39	7. 50	1. 30	7. 10
13	6. 17. 35	2. 24	9. 7	8. 7	1. 33	6. 59
19	6. 22. 7	3. 7	11. 53	8. 17	1. 31	6. 45
25	6. 26. 31	3. 35	13. 24	8. 16	1. 22	6. 28

POSITIONES SATELLITUM JOVIS	
Oriens	10 ^h Vespere Occidens
1	19 ○ 1. 2 .4
2	3. 12. ○ 4.
3	.2 .2 ○ 1. 4.
4	.1 .1 ○ .2 4.
5	1. ○ 4. 2. 3
6	2. 4. ○ .2 .3
7	4. 1. 2 ○ 3.
8	.4. 4. ○ 1. 1 .2
9	.4. 3. 12. ○
10	.4 .3 .2 ○ 1.
11	.4 .2 .1 ○ .2
12	.4 ○ 2♂ 1 10
13	2♂ 4. ○ .1 .3
14	2. 1. ○ .4 3.
15	○ 1. 1 .2 .4
16	20 3. 1. ○ .4
17	.2 .2 ○ 1. .4
18	.1 .1 ○ .2 4.
19	○ 1. 2. 4.
20	10 3. ○ .2 4.
21	.2 1. ○ 4. 3.
22	○ 1. 1 .2 40
23	4♂ 1. 1. ○ 2.
24	4. 3. 2. ○ 1.
25	.4 .3 .2 ○ .2
26	.4 ○ 1♂ 2.
27	.4 .1 ○ .2
28	.4 .2 ○ 1. 10
29	.4 ○ .1. 2
30	1. 1♂ 4. ○ 2.
	○
	○

Phaenomena & Observationes Solis		Phaenomena & Observationes Lunae	
Sol in parallelo		Luna	
1	♋ Serpentis culm. 5 ^h 16'	1	ad ♈ Arietis 5 ^h 54'
2	in media distantia a terra	2	ad ♁ & ♄ Tauri 16 ^h & 16 ^h 24'
3	♋ Ophiuci culm. 3 ^h 26'	3	ad ♁ Tauri 19 ^h 12'
4	♋ Antin. & ♁ Erid. culm. 6 ^h 6'	4	Ult. Q. 17 ^h 14'... ad ♁ Gem. 4 ^h 12'
5	♋ Orionis culm. 6 ^h 27'	5	ad ♁ & 1. 2. ♁ Geminor. 7 ^h 20',
6	♋ Aquarii culm. 18 ^h 17'	6	14 ^h 20', 14 ^h 48'
12	♋ Hydrae culm. 20 ^h 0'	8	ad ♁ Leonis 20 ^h 0'
14	Rigel & ♁ Librae culm. 15 ^h 42'	9	Apog. ad ♁ Leonis 8 ^h 45' d. l. 12'
17	& 1 ^h 45'	13	Novilunium 21 ^h 25'
17	♋ Erid. & ♁ Orion. culm. 13 ^h 31'	13	ad ♁ Virginis 20 ^h 0'
	& 16 ^h 3'	16	ad ♁ Scorpii 21 ^h 0'
18	♋ Virginis, ζ Ophiuci, & ♁ Erid. culm. 14 ^h 38', 2 ^h 50' & 15 ^h 45'	16	ad ♁ & ♄ Scorpii 9 ^h & 12 ^h 20'
20	♋ Eridani culm. 13 ^h 48'	17	ad ♁ Ophiuci 7 ^h 30'
22	♋ Ceti culm. 11 ^h 5'	18	ad ♁, ♁, ♁ Sagittarii 7 ^h 30',
22	in signo Scorpii 7 ^h 5'	19	11 ^h , & 15 ^h
24	♋ Ceti culm. 12 ^h 21'	22	ad ♁ & 1. 2. 3. ♁ Capri 8 ^h & 18 ^h
24	♋ Capri culm. 5 ^h 55'	21	Perigea
30	♋ Libr. & ♁ Erid. culm. 1 ^h 12' & 13 ^h 25'	26	ad ♁ & ♁ Piscium 6 ^h & 11 ^h 45'
		26	Plenilunium 23 ^h 3'
		27	ad ♁ Arietis 14 ^h 20'
		28	ad ♁ & ♁ Arietis 7 ^h & 16 ^h
		29	ad ♁ Tauri, cum occultatione aliquot stellar. int. Plejades
		31	ad ♁ Tauri 4 ^h 20'
Phaenomena & Observationes Planetarum		Planetae in parallelis fixarum	
8	Mercurius ad ♁ Virg. diff. lat. 17'	Saturnus ♁ Lep., ♁ Corvi, ♁ Sagittarii, ♁ Hydrae, ♁ Scorpii	
9	Venus ad ♁ Virginis diff. lat. 3'	Jup. ♁ Capri, ♁ Erid., ♁ Librae, ♁ Ceti	
10	Jupiter ad ♁ Aquarii diff. lat. 39'	Mars 20 ♁ Erid., ♁ Hydrae, 24 Rigel, ♁ Librae, ♁ Aquarii,	
15	Mercur. in conjun& inferiore	28 ♋ Erid., ♁ Orion., ♁ Virg., ♁ Ophiuci, ♁ Eridani	
16	Venus ad ♁ Librae diff. lat. 12'	Venus 1 Rigel, ♁ Librae, 4 ♁ Virg., ♁ Ophiuci, ♁ & ♁ Erid.,	
19	Venus ad 1. 2. ♁ Librae diff. lat. 1. 0. 9' & 57'	10 ♁ Virg., ♁ Ceti, 13 ♁ Capri, 16 ♁ Corvi, ♁ Canis, ♁ Oph.,	
24	Mercur. in elong. max. matut.	19 ♁ Sirii, 22 ♁ Capri, ♁ Canis, ♁ Lep., 27 ♁ Scorpi., ♁ & ♁ Ceti.	
26	Venus ad ♁ Librae diff. lat. 13'	30 ♁ Capri, ♁ Canis, ♁ Leonis	
26	Mercurius ad ♁ Virg. diff. lat. 19'	Mercur. ♁ ♁ Capri, ♁ Ceti, ♁ Virg., ♁ ♁ Aquarii, ♁ ♁ Virg., 20 ♁ Oph.,	
28	Venus ad ♁ Librae diff. lat. 27'	♁ ♁ Serp., ♁ Ceti, 28 ♁ Antin., ♁ Erid., 31 ♁ Orion., ♁ ♁ Aquarii	
30	Mercurius ad 1. ♁ Virg. d. l. 40'		
	Venus ad ♁ Scorpii d. l. 1. 0. 20'		
	Venus ad 1. 2. ♁ Scorpii diff. lat. 44' & 38'		

Dies mensis	Dies hebdomadae	<i>Aequatio subtrahenda a tempore vero ut habeatur medium</i>	<i>Diffe- rentia</i>	<i>Longitudo Solis</i>	<i>Ascensio recta Solis</i>	<i>Declinatio Solis Australis</i>
		M. S.	S.	S. G. M. S.	G. M. S.	G. M. S.
1	Ven.	10. 37. 1	18, 9	6. 8. 52. 41	188. 9. 14	3. 31. 25
2	Sat.	10. 55. 8	18, 7	6. 9. 51. 49	189. 3. 43	3. 54. 42
3	Dom	11. 14. 1	18, 3	6. 10. 50. 59	189. 58. 17	4. 17. 57
4	Lun.	11. 32. 0	17, 9	6. 11. 50. 12	190. 52. 56	4. 41. 9
5	Mar.	11. 49. 5	17, 5	6. 12. 49. 27	191. 47. 41	5. 4. 17
			17, 1			
6	Mer.	12. 6. 6		6. 13. 48. 45	192. 42. 32	5. 27. 21
7	Jov.	12. 23. 3	16, 7	6. 14. 48. 5	193. 37. 29	5. 50. 22
8	Ven.	12. 39. 5	16, 2	6. 15. 47. 28	194. 32. 32	6. 13. 19
9	Sat.	12. 55. 2	15, 7	6. 16. 46. 53	195. 27. 44	6. 36. 11
10	Dom	13. 10. 5	15, 3	6. 17. 46. 21	196. 23. 3	6. 58. 57
			14, 7			
11	Lun.	13. 25. 2		6. 18. 45. 51	197. 18. 29	7. 21. 27
12	Mar.	13. 39. 4	14, 2	6. 19. 45. 22	198. 14. 3	7. 44. 11
13	Mer.	13. 53. 2	13, 8	6. 20. 44. 55	199. 9. 45	8. 6. 39
14	Jov.	14. 6. 5	13, 3	6. 21. 44. 31	200. 5. 35	8. 29. 0
15	Ven.	14. 19. 2	12, 7	6. 22. 44. 9	201. 1. 33	8. 51. 14
			12, 1			
16	Sat.	14. 31. 3		6. 23. 43. 48	201. 57. 29	9. 13. 20
17	Dom	14. 42. 8	11, 5	6. 24. 43. 29	202. 53. 54	9. 35. 18
18	Lun.	14. 53. 8	11, 0	6. 25. 43. 12	203. 50. 18	9. 57. 8
19	Mar.	15. 4. 1	10, 3	6. 26. 42. 56	204. 46. 51	10. 18. 49
20	Mer.	15. 13. 7	9, 6	6. 27. 42. 42	205. 43. 33	10. 40. 41
			9, 0			
21	Jov.	15. 22. 7		6. 28. 42. 30	206. 40. 24	11. 1. 43
22	Ven.	15. 31. 0	8, 3	6. 29. 42. 19	207. 37. 25	11. 22. 55
23	Sat.	15. 38. 7	7, 7	7. 0. 42. 10	208. 34. 37	11. 43. 56
24	Dom	15. 45. 9	7, 2	7. 1. 42. 3	209. 32. 0	12. 4. 47
25	Lun.	15. 52. 4	6, 5	7. 2. 41. 58	210. 29. 23	12. 25. 27
			5, 6			
26	Mar.	15. 58. 0		7. 3. 41. 54	211. 27. 17	12. 45. 55
27	Mer.	16. 2. 9	4, 9	7. 4. 41. 52	212. 25. 12	13. 6. 11
28	Jov	16. 7. 0	4, 1	7. 5. 41. 52	213. 23. 17	13. 26. 15
29	Ven	16. 10. 4	3, 4	7. 6. 41. 54	214. 21. 33	13. 46. 6
30	Sat.	16. 13. 0	2, 6	7. 7. 41. 58	215. 20. 1	14. 5. 44
31	Dom	16. 14. 8	1, 8	7. 8. 42. 4	216. 18. 48	14. 25. 8
			0, 9			

Dies mensis	Dies hebdomadae	Distantia sectionis Y a. Sole			Difference	Initium Crepusculi	Ortus Centri Solis	Occasus Centri Solis	Finis Crepusculi	Horæ Italica Meridiei						
		H.	M.	S.	M. S.	H. M.	H. M.	H. M.	H. M.	H. M.						
1	Ven.	11.	27.	23,0	3.	37,9	4.	31	6.	11	5.	49	7.	29	17.	40
2	Sat.	11.	23.	45,1	3.	38,2	4.	33	6.	13	5.	47	7.	27	17.	42
3	Dom.	11.	20.	6,9	3.	38,6	4.	35	6.	15	5.	46	7.	25	17.	44
4	Lun.	11.	16.	28,3	3.	39,0	4.	36	6.	16	5.	44	7.	24	17.	46
5	Mar.	11.	12.	49,3	3.	39,4	4.	38	6.	17	5.	43	7.	22	17.	47
6	Mer.	11.	9.	9,9	3.	39,8	4.	39	6.	18	5.	42	7.	21	17.	48
7	Jov.	11.	5.	30,1	3.	40,3	4.	41	6.	20	5.	40	7.	19	17.	50
8	Ven.	11.	1.	49,8	3.	40,7	4.	42	6.	22	5.	39	7.	18	17.	51
9	Sat.	10.	58.	9,1	3.	41,2	4.	44	6.	23	5.	37	7.	16	17.	53
10	Dom.	10.	54.	27,9	3.	41,8	4.	45	6.	24	5.	36	7.	15	17.	54
11	Lun.	10.	50.	46,1	3.	42,3	4.	46	6.	25	5.	35	7.	14	17.	55
12	Mar.	10.	47.	3,8	3.	42,8	4.	48	6.	27	5.	33	7.	12	17.	57
13	Mer.	10.	43.	21,0	3.	43,8	4.	49	6.	28	5.	32	7.	11	17.	58
14	Jov.	10.	39.	37,7	3.	43,9	4.	50	6.	30	5.	30	7.	10	18.	0
15	Ven.	10.	35.	53,8	3.	44,4	4.	61	6.	31	5.	29	7.	9	18.	1
16	Sat.	10.	32.	9,4	3.	45,0	4.	53	6.	32	5.	28	7.	7	18.	2
17	Dom.	10.	28.	24,4	3.	45,6	4.	54	6.	33	5.	26	7.	6	18.	4
18	Lun.	10.	24.	38,8	3.	45,2	4.	56	6.	36	5.	14	7.	4	18.	6
19	Mar.	10.	20.	52,6	3.	45,8	4.	57	6.	38	5.	22	7.	3	18.	8
20	Mer.	10.	17.	5,8	3.	47,4	4.	59	6.	40	5.	20	7.	1	18.	10
21	Jov.	10.	13.	18,4	3.	47,1	5.	1	6.	42	5.	18	6.	59	18.	12
22	Ven.	10.	9.	30,3	3.	48,8	5.	2	6.	43	5.	17	6.	58	18.	13
23	Sat.	10.	5.	41,5	3.	49,5	5.	4	6.	45	5.	15	6.	56	18.	15
24	Dom.	10.	1.	52,0	3.	50,2	5.	5	6.	47	5.	13	6.	55	18.	17
25	Lun.	9.	58.	1,8	3.	50,9	5.	7	6.	48	5.	12	6.	53	18.	18
26	Mar.	9.	54.	10,9	3.	51,6	5.	8	6.	49	5.	11	6.	52	18.	19
27	Mer.	9.	50.	19,3	3.	52,4	5.	9	6.	51	5.	9	6.	51	18.	21
28	Jov.	9.	46.	26,9	3.	53,1	5.	10	6.	52	5.	8	6.	50	18.	22
29	Ven.	9.	42.	33,8	3.	53,9	5.	12	6.	54	5.	6	6.	48	18.	24
20	Sat.	9.	38.	39,9	3.	54,8	5.	13	6.	56	5.	4	6.	47	18.	26
31	Dom.	9.	34.	45,1	3.	55,6	5.	15	6.	57	5.	3	6.	45	18.	27

Dies mensis	Dies hebdomadae	Longitudo Lunae Meridie	Longitudo Lunae media nocte	Latitudo Lunae Meridie	Latitudo Lunae med. noct.	Paral- laxis Lunae Meri- die	Paral- laxis Lunae media nocte
		S. G. M. S.	S. G. M. S.	G. M. S.	G. M. S.	M. S.	M. S.
1	Ven.	1. 12. 17. 6	1. 19. 13. 19	4. 56. 22 B	5. 5. 25 B	58. 43	58. 16
2	Sat.	1. 26. 2. 52	2. 2. 45. 40	5. 9. 56	5. 10. 7	57. 49	57. 22
3	Dom	2. 9. 21. 49	2. 15. 51. 34	5. 6. 8	4. 58. 13	56. 55	56. 30
4	Lun.	2. 22. 15. 10	2. 28. 53. 54	4. 46. 45	4. 31. 58	56. 6	55. 44
5	Mar.	3. 4. 45. 44	3. 10. 53. 45	4. 14. 0	3. 53. 10	55. 24	55. 6
6	Mer	3. 16. 57. 43	3. 22. 58. 17	3. 50. 0	3. 4. 54	54. 50	54. 37
7	Jov.	3. 28. 56. 7	4. 4. 51. 52	2. 38. 3	2. 9. 42	54. 26	54. 18
8	Ven.	4. 10. 46. 10	4. 16. 39. 31	1. 40. 1	1. 9. 9	54. 13	54. 10
9	Sat.	4. 22. 32. 53	4. 28. 26. 40	0. 37. 34 B	0. 5. 42 B	54. 10	54. 10
10	Dom	5. 4. 21. 14	5. 10. 17. 8	0. 26. 16 A	0. 57. 59 A	54. 13	54. 18
11	Lun.	5. 16. 15. 3	5. 22. 15. 8	1. 29. 16	1. 59. 45	54. 25	54. 34
12	Mar.	5. 28. 17. 50	6. 4. 23. 18	2. 28. 56	2. 56. 36	54. 44	54. 55
13	Mer.	6. 10. 31. 51	6. 16. 43. 36	3. 22. 50	3. 46. 13	55. 7	55. 20
14	Jov.	6. 22. 58. 40	6. 29. 17. 44	4. 7. 22	4. 25. 37	55. 33	55. 47
15	Ven.	7. 5. 58. 47	7. 12. 3. 48	4. 40. 45	4. 52. 28	56. 1	56. 16
16	Sat	7. 18. 32. 6	7. 25. 3. 37	5. 0. 32	5. 4. 45	56. 31	56. 46
17	Dom	8. 1. 38. 8	8. 8. 15. 38	5. 4. 59	5. 1. 7	57. 0	57. 15
18	Lun.	8. 14. 56. 6	8. 21. 39. 31	4. 53. 10	4. 41. 8	57. 29	57. 44
19	Mar	8. 28. 25. 41	9. 5. 14. 33	4. 25. 2	4. 4. 59	57. 59	58. 13
20	Mer.	9. 12. 6. 9	9. 19. 0. 28	3. 41. 17	3. 14. 20	58. 27	58. 41
21	Jov.	9. 25. 57. 30	10. 2. 57. 10	2. 44. 25	2. 11. 42	58. 54	59. 6
22	Ven.	10. 9. 59. 30	10. 17. 4. 24	1. 36. 45	1. 0. 10 A	59. 18	59. 29
23	Sat.	10. 24. 11. 42	11. 0. 21. 14	0. 22. 25 A	0. 15. 59 B	59. 38	59. 45
24	Dom	11. 8. 32. 46	11. 15. 45. 50	0. 54. 0 B	1. 31. 21	59. 51	59. 55
25	Lun.	11. 23. 0. 11	0. 0. 14. 57	2. 7. 20	2. 41. 14	59. 56	59. 54
26	Mar	0. 7. 29. 44	0. 14. 43. 43	3. 12. 27	3. 40. 33	59. 49	59. 41
27	Mer.	0. 21. 56. 2	0. 29. 5. 55	4. 4. 58	4. 25. 21	59. 30	59. 16
28	Jov.	1. 6. 12. 42	1. 13. 15. 33	4. 41. 24	4. 52. 55	59. 0	58. 42
29	Ven.	1. 20. 13. 50	1. 27. 7. 11	4. 59. 56	5. 2. 31	58. 21	57. 58
30	Sat.	2. 3. 54. 42	2. 10. 36. 40	5. 0. 42	4. 54. 47	57. 35	57. 12
31	Dom	2. 17. 12. 37	2. 23. 42. 39	4. 44. 56	4. 31. 31	56. 50	56. 27

Dies mensis	Dies hebdomadae	Diameter horiz. Lunae Meridie		Diameter horiz. Lunae media nocte		Declinatio Lunae in Meridiano		Ortus Lunae		Transitus Lunae per Meridianum		Occasus Lunae	
		M.	S.	M.	S.	G.	M.	H.	M.	H.	M.	H.	M.
1	Ven.	32.	4	31.	49	18.	9 B	6.	45 V	1.	38 M	9.	16 M
2	Sat.	31.	34	31.	19	22.	54	7.	19	2.	33	10.	37
3	Dom.	31.	5	30.	51	26.	11	8.	1	3.	28	11.	44
4	Lup.	30.	38	30.	26	27.	44	8.	55	4.	24	0.	48 V
5	Mar.	30.	15	30.	5	27.	42	9.	56	5.	19	1.	42
6	Mer.	29.	56	29.	49	26.	9	10.	59	6.	12	2.	23
7	Jov.	29.	43	29.	39	23.	24	*	*	7.	2	2.	53
8	Ven.	29.	36	29.	34	19.	33	0.	7 M	7.	49	3.	18
9	Sat.	29.	34	29.	34	15.	2	1.	13	8.	32	3.	37
10	Dom.	29.	36	29.	39	9.	49	2.	19	9.	13	3.	54
11	Lun.	29.	43	29.	48	4.	16 B	3.	22	9.	53	4.	12
12	Mar.	29.	53	29.	59	1.	29 A	4.	25	10.	33	4.	29
13	Mer.	30.	6	30.	13	7.	21	5.	31	11.	14	4.	46
14	Jov.	30.	20	30.	27	12.	59	6.	39	11.	57	5.	5
15	Ven.	30.	35	30.	43	18.	8	7.	50	0.	43 V	5.	26
16	Sat.	30.	51	30.	59	22.	32	9.	2	1.	53	5.	57
17	Dom.	31.	7	31.	15	25.	52	10.	14	2.	26	6.	33
18	Lun.	31.	23	31.	31	27.	42	11.	24	3.	24	7.	22
19	Mar.	31.	39	31.	47	27.	48	0.	26 V	4.	24	8.	24
20	Mer.	31.	55	32.	3	26.	3	1.	16	5.	23	9.	35
21	Jov.	32.	10	32.	16	22.	28	1.	56	6.	21	10.	53
22	Ven.	32.	23	32.	29	17.	33	2.	28	7.	16	*	*
23	Sat.	32.	34	32.	38	11.	32	2.	53	8.	8	0.	13 M
24	Dom.	32.	41	32.	43	4.	46 A	3.	14	8.	53	1.	32
25	Lun.	32.	44	32.	43	2.	14 B	3.	35	9.	48	2.	54
26	Mar.	32.	40	32.	35	9.	13	3.	55	10.	37	4.	20
27	Mer.	32.	29	32.	22	15.	27	4.	17	11.	28	5.	34
28	Jov.	22.	13	32.	2	*	*	4.	44	'	*	6.	33
29	Ven.	31.	51	31.	39	20.	49	5.	17	0.	22 M	8.	15
30	Sat.	31.	26	31.	14	14.	52	5.	55	1.	17	9.	31
31	Dom.	31.	2	30.	49	27.	17	6.	44	2.	15	10.	42

<i>Dies mensis</i>	<i>Longitudo Planetarum</i>	<i>Latitudo Planetarum</i>	<i>Declinatio Planetarum</i>	<i>Ortus Planetarum</i>	<i>Transitus Planetarum per Meridianum</i>	<i>Occasus Planetarum</i>
	<i>S. G. M.</i>	<i>G. M.</i>	<i>G. M.</i>	<i>H. M.</i>	<i>H. M.</i>	<i>H. M.</i>

SATURNUS.

1	9. 17. 32	0. 4 A	22. 24 A	2. 18 V	6. 43 V	11. 8 V
7	9. 17. 41	0. 4	22. 23	1. 57	6. 22	10. 47
13	9. 17. 53	0. 4	22. 22	1. 35	6. 0	10. 25
19	9. 18. 7	0. 5	22. 20	1. 13	5. 39	10. 4
25	9. 18. 25	0. 5	22. 19	0. 51	5. 16	9. 41

JUPITER.

1	10. 28. 52	1. 22 A	13. 11 A	4. 25 V	9. 33 V	2. 41 M
7	10. 28. 30	1. 21	13. 16	4. 2	9. 10	2. 17
13	10. 28. 11	1. 20	13. 22	3. 39	8. 46	1. 53
19	10. 28. 1	1. 19	13. 24	3. 16	8. 23	1. 30
25	10. 27. 59	1. 18	13. 23	3. 53	8. 0	1. 7

MARS.

1	6. 8. 1	0. 45 B	2. 30 A	6. 5 M	11. 58 M	5. 51 M
7	6. 11. 58	0. 43	4. 5	6. 4	11. 51	5. 37
13	6. 15. 50	0. 40	5. 38	6. 3	11. 43	5. 23
19	6. 19. 55	0. 37	7. 14	6. 1	11. 35	5. 9
25	6. 23. 54	0. 34	8. 46	6. 0	11. 27	4. 54

VENUS.

1	6. 23. 19	0. 46 B	8. 22 A	7. 26 M	0. 55 V	6. 24 V
7	7. 0. 47	0. 33	11. 15	7. 45	1. 1	6. 17
13	7. 8. 14	0. 19	13. 59	8. 4	1. 8	6. 11
19	7. 15. 42	0. 4	16. 30	8. 22	1. 14	6. 6
25	7. 23. 5	0. 12 A	18. 45	8. 38	1. 21	6. 4

MERCURIUS.

1	6. 26. 31	3. 32 A	13. 32 A	7. 54 M	1. 0 V	6. 6 V
7	6. 22. 2	2. 36	11. 0	7. 5	0. 23	5. 41
13	6. 15. 3	0. 43	6. 36	6. 0	11. 27 M	5. 14
19	6. 11. 32	1. 6 B	3. 33	5. 19	11. 8	4. 57
25	6. 14. 18	2. 2	3. 46	5. 11	10. 59	4. 47

ECLIPSES SATELLITUM JOVIS.

<i>Dies mensis</i>	I. Satelles.			<i>Dies</i>	II. Satelles.			<i>Dies</i>	III. Satelles.		
	<i>Emerfones</i>				<i>Emerfones</i>				<i>Imerf. Emerf.</i>		
	<i>H.</i>	<i>M.</i>	<i>S.</i>		<i>H.</i>	<i>M.</i>	<i>S.</i>		<i>H.</i>	<i>M.</i>	<i>S.</i>
1	23.	11.	6	4	7.*	52.	16	7	3.	18.	4 I
3	17.	40	30	7	21.	11.	24	7	6.*	35.	42 E
5	12.*	9.	54	11	10.*	30.	25	14	7.*	22.	6 I
7	6.*	39.	18	14	23.	49.	18	14	10.*	38.	57 E
9	1.	8.	40	18	15.*	8.	2	21	11.*	25.	45 I
10	19.	38.	2	22	2.	26.	36	21	14.	41.	46 E
12	14.	7.	22	25	15.	45.	6	28	15.	28.	54 I
14	8.*	56.	40	29	5.	3.	26	28	18.	44.	6 E
16	3.	5.	56								
17	21.	35.	12								
19	16.	4.	26								
21	10.*	33.	38								
23	5.	2.	48					<i>Dies</i>			
24	23.	31.	54								
26	18.	1.	0					9	1.	37.	40 I
28	12.*	30.	5					9	6.*	1.	3 E
30	6.*	59.	10					25	19.	57.	51 I
								26	0.	17.	36 E

<i>Dies</i>	<i>Diameter Solis</i>		<i>Mora transitus Solis per Meridian.</i>		<i>Motus horarius Solis</i>		<i>Logarithmus distantiae Solis a terra posita media 100000</i>		<i>Longitudo Nodi Lunae</i>		
	<i>M.</i>	<i>S.</i>	<i>M.</i>	<i>S.</i>	<i>M.</i>	<i>S.</i>			<i>S.</i>	<i>G.</i>	<i>M.</i>
1	32.	2, 8	2.	8, 4	2.	27, 8	4	999954	10.	28.	10
4	32.	4, 5	2.	8, 7	2.	28, 1	4	999578	10.	28.	0
7	32.	6, 2	2.	9, 0	2.	28, 4	4	999202	10.	27.	54
10	32.	8, 0	2.	9, 4	2.	28, 6	4	998827	10	27.	41
13	32.	9, 7	2.	9, 8	2.	28, 9	4	998454	10.	27.	32
16	32.	11, 3	2.	10, 3	2.	29, 1	4	998083	10.	27.	28
19	32.	12, 9	2.	10, 8	2.	29, 3	4	997721	10.	27.	19
22	32.	14, 5	2.	11, 4	2.	29, 5	4	997363	10.	27.	12
25	32.	16, 2	2.	12, 0	2.	29, 8	4	997011	10.	27.	5
28	32.	17, 7	2.	12, 6	2.	30, 0	4	996663	10.	26.	54

POSITIONES SATELLITUM JOVIS		<i>Oriens</i>	<i>10^h Vespere</i>	<i>Occidens</i>
1		3.	2.	○ 1. 4.
2			.3 .2	○ .2 .4
3	10			○ 1. 2. .4
4			2. .1	○ .3 .4
5	10		.2	○ 1. 4.
6				○ .1 1♂ 2. 4.
7			3. 1.	○ 2. 4.
8		3. 2.		○ 4. 1
9		.3 4.	.1	○ 30
10		4.	.3	○ 1. 2.
11	4.		.2	○ .3 10
12	4.		.2	○ 1. 10
13	4.			○ .1 3. 2.
14	4.		3♂ 1.	○ 2. 10
15		.4 1. 2.		○ .1
16		.3	.4 1. 2.	○
17			.3	○ 1♂ 4 2.
18	10		.1	○ .3 4.
19			.2	○ 1. .3 .4
20	10			○ .2 1. .4
21	10		3.	○ 2. 4.
22		3. 2.		○ .1 4.
23		.3	1. 2.	○ 4.
24			.3	○ 1. 4♂ 2.
25			.1	○ 4♂ 2. 1.
26		4♂ 2.		○ 1. .1
27	4.			○ .2 1. 10
28	4.			○ 3♂ 1. 2.
29	4.	3. 2.		○ .1
30	4.	.1	3♂ 2.	○
31	4.		.3	○ .1 2.
				○

Dies mensis	Dies hebdomadae	<i>Aequatio subtrahenda a tempore vero ut habeatur medium</i>	<i>Diffe- rentia</i>	<i>Longitudo Solis</i>	<i>Ascensio recta Solis</i>	<i>Declinatio Solis Australis</i>
		<i>M. S.</i>	<i>S.</i>	<i>S. G. M. S.</i>	<i>G. M. S.</i>	<i>G. M. S.</i>
1	Lun.	16. 15, 7	0, 9	7. 9. 42. 13	217. 17. 37	14. 44. 19
2	Mar.	16. 15, 7	0, 0	7. 10. 42. 24	218. 16. 45	15. 3. 16
3	Mer.	16. 14, 9	0, 8	7. 11. 42. 37	219. 16. 5	15. 21. 58
4	Jov.	16. 13, 3	1, 6	7. 12. 42. 52	220. 15. 37	15. 20. 24
5	Ven.	16. 11, 0	2, 5 3, 2	7. 13. 43. 10	221. 15. 22	15. 58. 34
6	Sat.	16. 7. 8		7. 14. 43. 30	222. 15. 19	16. 16. 29
7	Dom.	16. 3. 6	4, 2	7. 15. 43. 31	223. 15. 29	16. 34. 8
8	Lun.	15. 58. 6	5, 0	7. 16. 44. 14	224. 15. 52	16. 51. 31
9	Mar.	15. 52. 8	5, 8	7. 17. 44. 39	225. 16. 28	17. 8. 37
10	Mer.	15. 46, 1	6, 7 7: 5	7. 18. 45. 6	226. 17. 17	17. 25. 25
11	Jov.	15. 38. 6		7. 19. 45. 35	227. 18. 19	17. 41. 54
12	Ven.	15. 30. 2	8, 4	7. 20. 46. 6	228. 19. 34	17. 58. 4
13	Sat.	15. 20, 9	9, 3	7. 21. 46. 38	229. 21. 2	18. 13. 56
14	Dom.	15. 10. 8	10, 1	7. 22. 47. 11	230. 22. 42	18. 29. 29
15	Lun.	14. 59, 8	11, 0 11, 7	7. 23. 47. 46	231. 24. 35	18. 44. 42
16	Mar.	14. 48. 1		7. 24. 48. 22	232. 26. 40	18. 59. 35
17	Mer.	14. 35. 6	12, 5	7. 25. 48. 59	233. 28. 57	19. 14. 7
18	Jov.	14. 21. 2	13, 4	7. 26. 49. 37	234. 31. 26	19. 28. 19
19	Ven.	14. 7. 9	14, 3	7. 27. 50. 17	235. 34. 7	19. 42. 10
20	Sat.	13. 53, 0	14, 9 15, 6	7. 28. 50. 58	236. 37. 1	19. 55. 39
21	Dom.	13. 37. 4		7. 29. 51. 40	237. 40. 6	20. 8. 46
22	Lun.	13. 21. 0	16, 4	8. 0. 52. 23	238. 43. 23	20. 21. 31
23	Mar.	13. 3. 7	17, 3	8. 1. 53. 7	239. 46. 51	20. 33. 53
24	Mer.	12. 45. 6	18, 1	8. 2. 53. 52	240. 50. 30	20. 45. 52
25	Jov.	12. 26. 8	18, 8 19, 4	8. 3. 54. 38	241. 54. 20	20. 57. 28
26	Ven.	12. 7. 4		8. 4. 55. 25	242. 58. 21	21. 8. 40
27	Sat.	11. 47. 3	20, 1	8. 5. 56. 14	244. 2. 33	21. 19. 24
28	Dom.	11. 26. 3	21, 0	8. 6. 57. 4	245. 6. 56	21. 29. 52
29	Lun.	11. 4. 6	21, 7	8. 7. 57. 56	246. 11. 30	21. 39. 51
30	Mar.	10. 42, 3	22, 3 22, 8	8. 8. 58. 49	247. 16. 14	21. 49. 26

Dies mensis	Dies hebdomadae	Distantia scilicet a Sole			Diffe- rentia	Ini- tium Crepu- sculi	Ortus Centri Solis	Occa- sus Centri Solis	Finis Crepu- sculi	Hora Italica Meridi- dici							
		H.	M.	S.													
1	Lun.	9.	30.	49.5	3.	56.	5	5.	16	6.	58	5.	2	6.	44	18.	28
2	Mar.	9.	26.	53.0	3.	57.	3	5.	18	7.	0	5.	0	6.	42	18.	30
3	Mer.	9.	22.	55.7	3.	58.	2	5.	19	7.	1	4.	59	6.	41	18.	31
4	Jov.	9.	18.	57.5	3.	59.	0	5.	20	7.	3	4.	57	6.	40	18.	33
5	Ven.	9.	14.	58.5	3.	59.	8	5.	21	7.	4	4.	56	6.	39	18.	34
6	Sat.	9.	10.	58.7	4.	0.	7	5.	22	7.	5	4.	55	6.	38	18.	35
7	Dom.	9.	6.	58.0	4.	1.	5	5.	24	7.	6	4.	54	6.	26	18.	36
8	Lun.	9.	2.	56.5	4.	2.	4	5.	25	7.	8	4.	52	6.	35	18.	38
9	Mar.	8.	58.	54.1	4.	3.	3	5.	26	7.	9	4.	51	6.	34	18.	39
10	Mer.	8.	54.	50.8	4.	4.	1	5.	27	7.	10	4.	50	6.	33	18.	40
11	Jov.	8.	50.	46.7	4.	5.	0	5.	28	7.	12	4.	48	6.	32	18.	42
12	Ven.	8.	46.	41.7	4.	5.	8	5.	29	7.	13	4.	47	6.	31	18.	43
13	Sat.	8.	42.	35.9	4.	6.	7	5.	30	7.	14	4.	46	6.	30	18.	44
14	Dom.	8.	38.	29.2	4.	7.	5	5.	31	7.	15	4.	45	6.	29	18.	45
15	Lun.	8.	34.	21.7	4.	8.	3	5.	32	7.	16	4.	44	6.	28	18.	46
16	Mar.	8.	30.	13.4	4.	9.	1	5.	33	7.	17	4.	43	6.	27	18.	47
17	Mer.	8.	26.	4.3	4.	10.	0	5.	34	7.	19	4.	41	6.	26	18.	49
18	Jov.	8.	21.	54.3	4.	10.	8	5.	35	7.	20	4.	40	6.	25	18.	50
19	Ven.	8.	17.	43.5	4.	11.	6	5.	36	7.	21	4.	39	6.	24	18.	51
20	Sat.	8.	13.	31.9	4.	12.	3	5.	37	7.	22	4.	38	6.	23	18.	52
21	Dom.	8.	9.	19.6	4.	13.	1	5.	38	7.	23	4.	37	6.	22	18.	53
22	Lun.	8.	5.	6.5	4.	13.	9	5.	38	7.	24	4.	36	6.	22	18.	54
23	Mar.	8.	0.	52.6	4.	14.	6	5.	39	7.	25	4.	35	6.	21	18.	55
24	Mer.	7.	56.	38.0	4.	15.	3	5.	40	7.	26	4.	34	6.	20	18.	56
25	Jov.	7.	52.	22.7	4.	16.	0	5.	40	7.	27	4.	33	6.	20	18.	57
26	Ven.	7.	48.	6.7	4.	16.	8	5.	41	7.	28	4.	32	6.	19	18.	58
27	Sat.	7.	43.	49.9	4.	17.	6	4.	42	7.	29	4.	31	6.	18	18.	59
28	Dom.	7.	39.	32.3	4.	18.	3	5.	43	7.	30	4.	30	6.	17	19.	0
29	Lun.	7.	35.	14.0	4.	18.	9	5.	43	7.	31	4.	29	6.	17	19.	1
30	Mar.	7.	30.	55.1	4.	19.	6	5.	44	7.	32	4.	28	6.	16	19.	2

L.

Dies mensis	Dies hebdomadae	Longitudo Lunae Meridie			Longitudo Lunae media nocte			Latitudo Lunae Meridie			Latitudo Lunae med. nocte			Paral- laxis Lunae Meri- die		Paral- laxis Lunae media nocte	
		S.	G.	M. S.	S.	G.	M. S.	G. M. S.	G.	M. S.	G. M. S.	M. S.	M. S.	M. S.	M. S.		
1	Lun.	3.	0.	6. 53	3.	6.	25. 38	4.	14.	49 B	3.	55.	11 B	56.	5	55.	44
2	Mar.	3.	12.	39. 14	3.	18.	48. 11	3.	33.	4	3.	8.	47	55.	25	55.	8
3	Mer.	3.	24.	52. 58	4.	0.	54. 13	2.	42.	30	2.	14.	31	54.	53	54.	40
4	Jov.	4.	6.	52. 31	4.	12.	48. 36	1.	45.	19	1.	15.	11	54.	30	54.	22
5	Ven.	4.	18.	43. 10	4.	24.	36. 59	0.	44.	22	0.	13.	10 B	54.	17	54.	15
6	Sat.	5.	0.	30. 38	5.	6.	24. 52	0.	18.	10 A	0.	49.	21	54.	15	54.	18
7	Dom.	5.	12.	20. 18	5.	18.	17. 39	1.	20.	2	1.	49.	56	54.	23	54.	20
8	Lun.	5.	24.	17. 22	6.	0.	20. 5	2.	18.	50	2.	46.	28	54.	40	54.	51
9	Mar.	6.	6.	26. 16	6.	12.	36. 18	3.	12.	18	3.	36.	11	55.	4	55.	19
10	Mer.	6.	18.	50. 25	6.	25.	8. 50	3.	57.	44	4.	16.	35	55.	35	55.	52
11	Jov.	7.	1.	31. 48	7.	7.	59. 16	4.	32.	28	4.	45.	0	56.	9	56.	27
12	Ven.	7.	14.	31. 7	7.	21.	7. 1	5.	53.	56	4.	59.	2	56.	45	57.	2
13	Sat.	7.	27.	47. 18	8.	4.	31. 15	5.	0.	7	4.	57.	5	57.	19	57.	35
14	Dom.	8.	11.	18. 22	8.	18.	8. 34	4.	49.	18	4.	38.	17	57.	50	58.	4
15	Lun.	8.	25.	1. 28	9.	1.	56. 22	4.	22.	38	4.	3.	4	58.	17	58.	28
16	Mar.	9.	8.	52. 57	9.	15.	51. 9	3.	39.	47	3.	13.	8	58.	38	58.	47
17	Mer.	9.	22.	50. 27	9.	29.	50. 40	2.	43.	28	2.	11.	14	58.	54	59.	0
18	Jov.	10.	6.	51. 42	10.	13.	53. 2	1.	36.	54	0.	59.		59.	5	59.	9
19	Ven.	10.	20.	55. 20	10.	27.	57. 33	0.	24.	10 A	0.	13.	0 B	59.	13	59.	14
20	Sat.	11.	5.	0. 4	11.	12.	2. 52	0.	20.	5	1.	26.	26	59.	14	59.	13
21	Dom.	11.	19.	5. 46	11.	26.	8. 35	2.	1. 26		2.	34.	29	59.	11	59.	8
22	Lun.	0.	3.	11. 12	0.	10.	13. 15	3.	5. 12		3.	33.	4	59.	4	58.	58
23	Mar.	0.	17.	14. 37	0.	24.	14. 48	3.	57. 29		4.	18.	18	58.	51	58.	42
24	Mer.	1.	1.	13. 30	1.	8.	10. 12	4.	35. 52		4.	47. 52		58.	32	58.	20
25	Jov.	1.	15.	4. 22	1.	21.	55. 30	4.	56. 54		5.	0. 17		58.	7	57.	52
26	Ven.	1.	28.	43. 26	2.	5.	27. 38	4.	59. 58		4.	55. 27		57.	37	57.	20
27	Sat.	2.	12.	7. 27	2.	18.	42. 42	4.	46. 55		4.	34. 39		57.	2	56.	43
28	Dom.	2.	25.	13. 22	3.	1.	39. 21	4.	18. 53		3.	59. 55		56.	25	56.	7
29	Lun.	3.	8.	0. 36	2.	14.	17. 15	3.	38. 13		3.	14. 1		55.	49	55.	31
30	Mar.	3.	20.	29. 28	3.	26.	37. 35	2.	47. 48		2.	12. 53		55.	15	55.	1

Dies mensis	Dies hebdomadae	Diameter horiz. Lunae Meridie		Diameter horiz. Lunae nocte		Declinatio Lunae in Meridiano		Ortus Lunae		Transitus Lunae per Meridianum		Occasus Lunae	
		M.	S.	M.	S.	G.	M.	H.	M.	H.	M.	H.	M.
1	Lun.	30.	37	30.	26	27.	57 B	7.	45 V	3.	12M	11.	40M
2	Mar.	30.	15	30.	6	27.	2	8.	49	4.	6	0.	27 V
3	Mer.	29.	58	29.	51	24.	47	9.	56	4.	58	0.	57
4	Jov.	29.	45	29.	41	21.	20	11.	3	5.	46	1.	23
5	Ven.	29.	38	29.	37	16.	58	*	*	6.	31	1.	45
6	Sat.	29.	37	29.	39	12.	2	0.	8M	7.	13	2.	6
7	Dom	29.	43	29.	45	6.	35	1.	13	7.	53	2.	21
8	Lun.	29.	51	29.	57	0.	52 B	2.	16	8.	33	2.	38
9	Mar.	30.	4	30.	12	4.	51 A	3.	20	9.	13	2.	56
10	Mer.	30.	21	30.	30	10.	34	4.	27	9.	55	3.	13
11	Jov.	30.	39	30.	49	15.	58	5.	35	10.	39	3.	33
12	Ven.	30.	59	31.	8	20.	48	6.	47	11.	28	4.	1
13	Sat.	31.	17	31.	26	24.	35	8.	0	0.	21 V	4.	35
14	Dom	31.	35	31.	42	27.	1	9.	12	1.	17	5.	18
15	Lun.	31.	49	31.	55	27.	44	10.	18	2.	17	6.	17
16	Mar.	32.	1	32.	6	26.	32	11.	11	3.	16	7.	26
17	Mer.	32.	10	32.	13	23.	41	11.	50	4.	15	8.	45
18	Jov.	32.	16	32.	18	19.	12	0.	29 V	5.	11	10.	0
19	Ven.	32.	20	32.	21	13.	27	0.	57	6.	3	11.	20
20	Sat.	32.	21	32.	20	7.	6	1.	19	6.	52	*	*
21	Dom	32.	19	32.	17	0.	22 A	1.	59	7.	40	0.	37M
22	Lun.	32.	15	32.	12	6.	23 B	1.	59	8.	28	1.	54
23	Mar.	32.	8	32.	3	12.	50	2.	19	9.	17	3.	10
24	Mer.	31.	58	31.	51	18.	27	2.	43	10.	8	4.	29
25	Jov.	31.	44	31.	36	23.	4	3.	12	11.	1	5.	47
26	Ven.	31.	27	31.	18	26.	6	3.	47	11.	55	7.	5
27	Sat.	31.	8	30.	58	*	*	4.	31	*	*	8.	12
28	Dom	30.	84	30.	38	27.	33	5.	24	0.	52M	9.	16
29	Lun.	30.	28	30.	19	27.	26	6.	25	1.	45	10.	9
30	Mar.	30.	10	30.	2	25.	39	7.	29	2.	41	10.	48

<i>Die mensis</i>	<i>Longitudo Planetarum</i>	<i>Latitudo Planetarum</i>	<i>Declinatio Planetarum</i>	<i>Ortus Planetarum</i>	<i>Transitus Planetarum per Meridianum</i>	<i>Occasus Planetarum</i>
-------------------	-----------------------------	----------------------------	------------------------------	-------------------------	--	---------------------------

| S. G. M. | G. M. | G. M. | H. M. | H. M. | H. M.

SATURNUS.

1	9. 18. 50	0. 5 A	22. 14 A	0. 26 V	4. 52 V	9. 18 V
7	9. 19. 15	0. 6	22. 11	0. 3	4. 29	8. 55
13	9. 19. 42	0. 7	22. 8	11. 40 M	4. 7	8. 33
19	9. 20. 13	0. 8	22. 4	11. 18	3. 44	8. 11
25	9. 20. 45	0. 8	22. 0	10. 56	3. 23	7. 50

JUPITER.

1	10. 28. 8	1. 16 A	13. 18 A	2. 26 V	7. 33 V	0. 40 M
7	10. 28. 20	1. 15	13. 14	2. 2	7. 10	0. 18
13	10. 28. 41	1. 14	13. 6	1. 38	6. 47	11. 56 V
19	10. 29. 8	1. 13	12. 56	1. 15	6. 24	11. 33
25	10. 29. 43	1. 12	12. 41	0. 51	6. 1	11. 11

MARS.

1	6. 28. 37	0. 31 B	10. 31	5. 58 M	11. 18 M	4. 38 V
7	7. 3. 40	0. 28	11. 59	5. 56	11. 9	4. 22
13	7. 6. 43	0. 25	13. 23	5. 53	11. 0	4. 7
19	7. 10. 49	0. 22	14. 45	5. 50	10. 52	3. 53
25	7. 14. 56	0. 19	16. 3	5. 46	10. 42	3. 39

VENUS.

1	8. 1. 51	0. 30 A	21. 4 A	8. 53 M	1. 20 V	6. 2 V
7	8. 9. 18	0. 45	22. 39	9. 14	1. 37	6. 0
13	8. 16. 44	1. 0	23. 49	9. 27	1. 45	6. 2
19	8. 24. 11	1. 13	24. 34	9. 39	1. 52	6. 5
25	9. 1. 57	1. 25	24. 53	9. 49	2. 0	6. 11

MERCURIUS.

1	6. 22. 45	2. 6 B	6. 54 A	5. 23 M	11. 2 M	4. 35 V
7	7. 1. 49	1. 42	10. 31	5. 49	11. 9	4. 29
13	7. 11. 21	1. 5	14. 13	6. 8	11. 21	4. 24
19	7. 20. 54	0. 24	17. 37	6. 46	11. 54	4. 22
25	8. 0. 24	0. 16 A	20. 32	7. 13	11. 47	4. 21

ECLIPSES SATELLITUM JOVIS.

Dies mensis	I. Satelles.			Dies	II. Satelles.			Dies	III. Satelles.		
	Emerfiones				Emerfiones				Inerf. Emerf.		
	H.	M.	S.		H.	M.	S.		H.	M.	S.
1	1	28.	6	1	18.	21.	24	4	19.	31.	33 I
2	19.	57.	1	5	7.*	39.	16	4	22.	45.	48 E
4	14.	25.	58	8	20.	56.	56	11	23.	33.	33 I
6	8.*	54.	50	12	10.*	14.	26	12	2.	46.	54 E
8	3.	23.	40	15	23.	31.	46	19	3.	34.	48 I
9	21.	52.	28	19	12.	48.	54	19	6.*	47.	14 E
11	16.	21.	14	23	2.	5.	54	26	7.*	35.	20 I
13	10.*	49.	56	26	15.	22.	42	26	10.*	46.	50 E
15	5.	18.	36	30	4.	39.	20				
16	23.	47.	12								
18	18.	15.	46								
20	12.	44.	19								
22	7.*	12.	50								
24	1.	41.	20					Dies	IV. Satelles.		
25	20.	9.	45					11	14.	16.	15 I
27	14.	38.	7					11	18.	31.	44 E
29	9.*	6.	28					28	8.*	31.	0 I
								28	12.	42.	10 E

Dies	Diameter Solis	Mora transitus Solis per Meridian.	Motus horarius Solis	Logarithmus distantiae Solis a terra posita media 100000	Longitudo Nodi Lunae
	M. S.	M. S.	M. S.		S. G. M.
1	32. 19. 8	2. 13. 6	2. 30. 4	4. 996191	10. 26. 31
4	32. 20. 9	2. 14. 3	2. 30. 6	4. 995867	10. 26. 21
7	32. 22. 1	2. 15. 0	2. 30. 8	4. 995566	10. 26. 12
10	32. 23. 5	2. 15. 7	2. 31. 1	4. 995255	10. 26. 2
13	32. 24. 9	2. 16. 4	2. 31. 3	4. 994968	10. 25. 53
16	32. 26. 2	2. 17. 1	2. 31. 5	4. 994693	10. 25. 43
19	32. 27. 4	2. 17. 8	2. 31. 7	4. 994433	10. 25. 34
22	32. 28. 6	2. 18. 4	2. 31. 9	4. 994191	10. 25. 24
25	32. 29. 6	2. 19. 0	2. 32. 0	4. 993960	10. 25. 15
28	32. 30. 5	2. 19. 6	2. 32. 1	4. 993749	10. 25. 6

POSITIONES SATELLITUM JOVIS
Oriens 7^h *Veipere* *Occidens*

1		.4	I.	○	2. 3.	
2			2.	○	I.	.3
3			.I. 2.	○	.4	3.
4				○	I. 3.	2. .4
5	10		3.	○	.I.	.4
6	10		3. .2	○		.4
7			.3	○	.I. .2	6.
8	10		I.	○	2.	4.
9			2.	○	.1	.1. 4.
10			.I. 2.	○	4. 3.	
11				○	4. I. 1.	2.
12	10		4. 3.	○	.I.	
13			4. 3.	○	I.	
14	4.		.I	○	.I	.3
15	.4		I. .1	○	2.	
16	.4		2.	○	.1	.3
17			I. .2	○		.3
18			.4	○	I. 3. .2	
19			I. .I. .4	○	2.	
20			3. .2	○	I.	.4
21	10		.3	○	.2	.4
22			I. 3.	○	2.	.4
23			2.	○	.I	.3
24			I. 2.	○		3. 4.
25				○	I. 3. 2.	4.
26	10		.1	○	2.	4.
27			3. 2.	○	I. 4.	
28			.3	○	4. 2.	
29	10		4. .3	○	2.	
30			4.	○	.1	.3
				○		
				○		

Phaenomena & Observationes Solis

Dies	Phaenomena & Observationes Solis
	Sol in parallelo
1	♂ Scorpii & γ Hydrae culm. 23 ^h 11' & 20 ^h 31'
2	♂ Corvi culm. 19 ^h 42'
5	γ Leporis culm. 12 ^h 42'
6	in nodo descendente Veneris
20	♂ Corvi culm. 17 ^h 57'
21	in signo Capri 15 ^h 39'
29	in nodo descendente Jovis
30	in Perigeo

Phaenomena & Observationes Planetarum

1	Mercur. in conjunct. superiore
4	Jupiter ♀ Aquarii diff. lat. 10'
7	Venus ad 1. 2. 3. ♀ Sagittarii diff. lat. 43', 38' & 8'
9	Mars ad ♀ Librae diff. lat. 7'
	Venus ad ♀ Sagittarii diff. lat. 9'
13	Mars ad λ Librae diff. lat. 0' $\frac{1}{2}$
14	Jupiter ad ♂ & ♀ Aquarii d. l. 3' & 21'
17	Mars ad β & 1. 2. ♂ Scorpii d. l. 58', 11', & 0' $\frac{1}{2}$
24	Mercurius ad 1. 2. 3. ♀ Sagittarii diff. lat. 16', 11' & 16'
25	Venus ad ♀ Aquarii diff. lat. 10'
	Jupiter ad ♀ Aquarii diff. lat. 10'
26	Venus ad ♀ Aquarii d. l. 1. 0 6'
27	Mars ad ♂ Ophiuci diff. lat. 30'
30	Venus ad ♀ Capri diff. lat. 29'

Phaenomena & Observationes Lunae

Dies	Phaenomena & Observationes Lunae
	Luna
1	ad ♀ Cancri 6 ^h 0'
	ad ♀ Leonis 11 ^h 42'
3	Apogea ad α Leonis 6 ^h 38'
4	Ultimus Quadrans 10 ^h 28'
	ad ♀ Leonis 20 ^h 36'
6	ad ♀ Virginis 13 ^h 0'
7	ad α Virginis 12 ^h 40'
10	ad A & ♀ Scorpii 10 ^h & 12 ^h 48'
12	Novilunium 1 ^h 42'
13	ad ♂ & ♀ Sagitt. 5 ^h & 12 ^h 30'
15	ad ♀ & ♂ Aquarii 11 ^h & 13 ^h 0'
16	ad μ Capri 8 ^h 40'
17	Perigea ad λ Aquarii 11 ^h 30'
18	Pr. Qu. 20 ^h 38'... λ Pisc. 12 ^h 50'
20	ad ♀ & ♀ Pisc. 17 ^h 30' & 17 ^h 42'
22	ad ♂ Arietis 6 ^h 0'
23	ad ♀ & ♂ Tauri 4 ^h 20' & 18 ^h 30'
26	Plenilunium 15 ^h 24'
27	ad ♀ Geminorum 8 ^h 20'
28	ad ♀ & ♀ Cancri 7 ^h 6' & 11 ^h 48'
30	ad α Leonis 8 ^h 18'

Planetae in parallelis fixarum
 Saturnus β Corvi, ♂ Sagittarii, γ Hydrae, ♀ Scorpii, ♀ Corvi, π & 2. ♀ Sagittarii
 Jupiter ♂ Ceti, λ Virgin., ♂ Aqu., ♀ Ceti
 Mars 1 ♂ Aqu., ♀ Capri, α Crat., γ Capri, β Canis, 10 ♀ Libr., ♀ Scorp., 13 β Scorp., 5 β Ceti, λ Librae, 20. 54 Erid., b Can., ♀ Leporis, 1 ♀ Sagitt., β Lep., 25 μ, π, 2. ♀ Sagitt., ♂ Corvi
 Venus 1 ♂ & ♀ Scorp., ♂ Oph., ♀ Navis, 10 ♀ Navis, α Corvi, 16 γ Lep., β Corvi, 19 ♀ Corvi, 1, π, μ Sagitt., 22 γ & β Lep., b Canis, 25 λ Libr. ♂ & β Ceti, β Scorpii, 31 α Lep., β Canis
 Mercurius 15 α, π, ♀ Scorpii, 25 ♂ Oph., γ Scorp., ♀ Navis, 28 ♀ Navis, α Corvi, 31 γ Leporis, β Corvi

Dies mensis	Dies hebdomadae	Æquatio subtrahenda a tempore vero ut habeatur medium	Diffe- rentia	Longitudo Solis			Ascensio recta Solis			Declinatio Solis Australis		
				M.	S.	S.	S.	G.	M.	S.	G.	M.
1	Mer.	10. 19. 5	23, 8	8.	9.	59. 43	248.	31. 8	21.	58. 36		
2	Jov.	9. 56. 0	23, 1	8.	11.	0. 38	249.	26. 11	28.	7. 20		
3	Ven.	9. 31. 7	24, 3	8.	12.	1. 35	250.	31. 23	22.	15. 38		
4	Sat.	9. 6. 8	24, 9	8.	13.	2. 33	251.	36. 44	22.	23. 31		
5	Dom	8. 41. 4	25, 4	8.	14.	3. 33	252.	42. 14	22.	30. 58		
6	Lun.	8. 15. 5	25, 9	8.	15.	4. 34	253.	47. 52	22.	27. 58		
7	Mar.	7. 49. 2	26, 3	8.	16.	5. 36	254.	53. 38	22.	44. 31		
8	Mer.	7. 22. 3	26, 9	8.	17.	6. 39	255.	59. 32	22.	50. 28		
9	Jov.	6. 54. 9	27, 4	8.	18.	7. 43	257.	5. 33	22.	56. 18		
10	Ven.	6. 27. 1	27, 8	8.	19.	8. 48	258.	11. 40	23.	1. 30		
11	Sat.	5. 58. 9	28, 2	8.	20.	9. 54	259.	17. 52	23.	6. 15		
12	Dom	5. 30. 4	28, 5	8.	21.	11. 1	260.	24. 10	23.	10. 33		
13	Lun.	5. 1. 6	28, 8	8.	22.	12. 8	261.	30. 32	23.	14. 23		
14	Mar.	4. 32. 5	29, 1	8.	23.	13. 16	262.	36. 58	23.	17. 45		
15	Mer.	4. 3. 1	29, 4	8.	24.	14. 24	263.	43. 26	23.	20. 39		
16	Jov.	3. 33. 5	29, 6	8.	25.	15. 32	264.	50. 1	23.	23. 5		
17	Ven.	3. 3. 8	29, 7	8.	26.	16. 41	265.	56. 36	23.	25. 2		
18	Sat.	2. 34. 0	29, 8	8.	27.	17. 50	267.	3. 14	23.	26. 31		
19	Dom	2. 4. 0	30, 0	8.	28.	18. 59	268.	9. 51	23.	27. 22		
20	Lun.	1. 34. 0	30, 0	8.	29.	20. 8	269.	16. 32	23.	28. 5		
21	Mar.	1. 4. 0	30, 0	9.	0.	21. 17	270.	23. 12	23.	28. 9		
22	Mer.	0. 33. 9	30, 1	9.	1.	22. 26	271.	29. 52	23.	27. 45		
23	Jov.	0. 3. 9	30, 0	9.	2.	23. 36	272.	36. 31	23.	26. 52		
24	Ven.	+0. 26. 1	30, 0	9.	3.	24. 45	273.	43. 9	23.	25. 32		
25	Sat.	0. 56. 0	29, 9	9.	4.	25. 55	274.	49. 46	23.	23. 43		
26	Dom	1. 25. 7	29, 7	9.	5.	27. 4	275.	56. 21	23.	21. 26		
27	Lun.	1. 55. 2	29, 5	9.	6.	28. 14	277.	3. 54	23.	18. 41		
28	Mar.	2. 24. 5	29, 3	9.	7.	29. 24	278.	9. 24	23.	15. 28		
29	Mer.	2. 53. 6	29, 1	9.	8.	30. 34	279.	15. 52	23.	11. 47		
30	Jov.	3. 23. 4	28, 8	9.	9.	31. 44	280.	22. 18	23.	7. 37		
31	Ven.	3. 50. 9	28, 5	9.	10.	32. 55	281.	28. 32	23.	2. 59		
			28, 2									

Dies mensis	Dies hydropicæ	Distantia Sectionis a Sole	Diff- rentia			Ortus Centri Solis	Occa- sus Centri Solis	Finis Crepu- sculi	Hora Italica Meridi
			H. M. S.	M. S.	H. M.				
1	Mer.	7. 26. 35.5	4. 20. 2	5. 45	7. 33	4. 27	6. 15	19. 3	
2	Jov.	7. 22. 15.3	4. 20. 8	5. 45	7. 33	4. 27	6. 15	19. 3	
3	Ven.	7. 17. 54.5	4. 21. 4	5. 46	7. 34	4. 26	6. 14	19. 4	
4	Sat.	7. 13. 33.1	4. 22. 0	5. 46	7. 35	4. 25	6. 14	19. 5	
5	Dom	7. 9. 11.1	4. 22. 5	5. 47	7. 36	4. 24	6. 13	19. 6	
6	Lun.	7. 4. 48.6	4. 23. 1	5. 47	7. 36	4. 24	6. 13	19. 6	
7	Mar.	7. 0. 25.5	4. 23. 6	5. 48	7. 37	4. 23	6. 12	19. 7	
8	Mer.	6. 56. 1.9	4. 24. 1	5. 49	7. 37	4. 23	6. 11	19. 7	
9	Jov.	6. 51. 37.8	4. 24. 5	5. 49	7. 38	4. 22	6. 11	19. 8	
10	Ven.	6. 47. 13.3	4. 24. 8	5. 50	7. 39	4. 21	6. 10	19. 9	
11	Sat.	6. 42. 48.5	4. 25. 2	5. 50	7. 39	4. 21	6. 10	19. 9	
12	Dom	6. 38. 23.3	4. 25. 5	5. 50	7. 39	4. 21	6. 10	19. 9	
13	Lun.	6. 33. 57.9	4. 25. 7	5. 50	7. 40	4. 20	6. 10	19. 10	
14	Mar.	6. 29. 32.1	4. 25. 0	5. 51	7. 40	4. 20	6. 9	19. 10	
15	Mer.	6. 25. 6.2	4. 26. 2	5. 51	7. 40	4. 20	6. 9	19. 10	
16	Jov.	6. 20. 41.0	4. 26. 4	5. 51	7. 41	4. 19	6. 9	19. 11	
17	Ven.	6. 16. 15.6	4. 26. 5	5. 52	7. 41	4. 19	6. 8	19. 11	
18	Sat.	6. 11. 47.1	4. 26. 6	5. 52	7. 41	4. 19	6. 8	19. 11	
19	Dom	6. 7. 20.5	4. 26. 6	5. 52	7. 42	4. 18	6. 8	19. 12	
20	Lun.	6. 2. 53.9	4. 27. 7	5. 52	7. 42	4. 18	6. 8	19. 12	
21	Mar.	5. 58. 27.2	4. 26. 7	5. 52	7. 42	4. 18	6. 8	19. 12	
22	Mer.	5. 54. 0.5	4. 26. 6	5. 52	7. 42	4. 18	6. 8	19. 12	
23	Jov.	5. 49. 23.9	4. 26. 6	5. 52	7. 42	4. 18	6. 8	19. 12	
24	Ven.	5. 45. 47.3	4. 26. 5	5. 52	7. 42	4. 18	6. 8	19. 12	
25	Sat.	5. 40. 40.8	4. 26. 3	5. 51	7. 41	4. 19	6. 9	19. 11	
26	Dom	5. 36. 14.5	4. 26. 1	5. 51	7. 41	4. 19	6. 9	19. 11	
27	Lun.	5. 31. 48.4	4. 26. 0	5. 51	7. 41	4. 19	6. 9	19. 11	
28	Mar.	5. 27. 21.4	4. 25. 9	5. 50	7. 40	4. 20	6. 10	19. 10	
29	Mer.	5. 22. 56.5	4. 25. 8	5. 50	7. 40	4. 20	6. 10	19. 10	
30	Jov.	5. 18. 50.7	4. 24. 7	5. 50	7. 39	4. 21	6. 10	19. 9	
31	Ven.	5. 14. 6.0	4. 24. 1	5. 50	7. 39	4. 21	6. 10	19. 9	

DECEMBER 1784

Dies mensis	Dies hebdomadae	Longitudo Lunae Meridie	Longitudo Lunae media nocte	Latitudo Lunae Meridie	Latitudo Lunae med. noct.	Paral. Lunae Meridie	Paral. Lunae media nocte
		S. G. M. S.	S. G. M. S.	G. M. S.	G. M. S.	M. S.	M. S.
1	Mer.	4. 2. 41. 58	4. 8. 43. 5	1. 50. 33 B	1. 20. 8 B	54. 48	54. 37
2	Jov.	4. 14. 41. 36	4. 20. 38. 3	0. 49. 12	0. 17. 47 B	54. 28	54. 21
3	Ven.	4. 26. 32. 44	5. 2. 26. 29	0. 13. 48 A	0. 45. 0	54. 17	54. 15
4	Sat.	5. 8. 20. 12	5. 14. 14. 32	1. 15. 48	1. 41. 50	54. 16	54. 20
5	Dom.	5. 20. 10. 8	5. 26. 7. 44	2. 14. 50	2. 42. 38	54. 26	54. 35
6	Lun.	6. 2. 7. 49	6. 8. 11. 11	3. 8. 37	3. 32. 49	54. 46	54. 59
7	Mar.	6. 14. 18. 27	6. 20. 30. 7	3. 54. 46	4. 14. 14	55. 15	55. 33
8	Mer.	6. 26. 46. 43	7. 3. 8. 34	4. 30. 57	4. 44. 53	55. 53	56. 14
9	Jov.	7. 9. 35. 47	7. 16. 8. 38	4. 54. 40	5. 1. 7	56. 36	56. 58
10	Ven.	7. 22. 47. 17	7. 29. 31. 37	5. 3. 38	5. 1. 51	57. 21	57. 43
11	Sat.	8. 6. 21. 21	8. 13. 15. 59	4. 55. 51	4. 45. 28	58. 5	58. 25
12	Dom.	8. 20. 15. 8	8. 27. 18. 12	4. 39. 37	4. 11. 32	58. 44	59. 1
13	Lun.	9. 4. 24. 28	9. 11. 33. 26	3. 48. 28	3. 21. 26	59. 15	59. 27
14	Mar.	9. 18. 44. 14	9. 25. 55. 59	2. 51. 21	2. 18. 16	59. 36	59. 48
15	Mer.	10. 3. 8. 18	10. 10. 20. 30	1. 48. 56	1. 5. 53	59. 45	59. 46
16	Jov.	10. 17. 32. 0	10. 24. 42. 22	0. 27. 46 A	0. 10. 45 B	59. 41	59. 41
17	Ven.	11. 1. 51. 18	11. 8. 58. 32	0. 48. 54	1. 26. 13 A	59. 35	59. 28
18	Sat.	11. 16. 3. 45	11. 23. 6. 53	2. 2. 3	2. 45. 49	59. 19	59. 9
19	Dom.	0. 0. 7. 51	0. 7. 6. 35	3. 7. 4	3. 35. 20	58. 58	58. 47
20	Lun.	0. 14. 3. 0	0. 20. 57. 2	4. 0. 16	4. 21. 34	58. 35	58. 23
21	Mar.	0. 27. 48. 39	1. 4. 37. 44	4. 38. 56	4. 52. 13	58. 8	57. 55
22	Mer.	1. 11. 21. 14	1. 18. 8. 0	5. 1. 18	5. 6. 9	57. 41	57. 27
23	Jov.	1. 24. 48. 57	2. 1. 26. 56	5. 6. 46	5. 8. 15	57. 13	56. 59
24	Ven.	2. 8. 1. 51	2. 14. 33. 34	4. 55. 43	4. 44. 20	56. 44	56. 29
25	Sat.	2. 21. 1. 56	2. 27. 26. 54	4. 29. 25	4. 11. 6	56. 15	56. 1
26	Dom.	3. 3. 48. 21	3. 10. 6. 18	3. 49. 51	3. 25. 55	55. 47	55. 28
27	Lun.	3. 16. 20. 45	3. 22. 31. 48	2. 59. 43	2. 31. 35	55. 19	55. 6
28	Mar.	3. 29. 39. 35	4. 4. 44. 19	2. 1. 54	1. 31. 1	54. 54	54. 42
29	Mer.	4. 10. 46. 14	4. 16. 45. 40	0. 59. 20 B	0. 27. 6 B	54. 33	54. 28
30	Jov.	4. 22. 43. 1	4. 28. 38. 43	0. 5. 15 A	0. 37. 27 A	54. 18	54. 18
31	Ven.	5. 4. 33. 6	5. 10. 26. 49	1. 4. 8	1. 40. 4	54. 10	54. 10

Dies mensis	Dies Abdominalis	Diameter horis. Lunae Meridie	Diameter horis. Lunae media nocte	Declinatio Lunae in Meridiano	Ortus Lunae	Transitus Lunae per Meridianum	Occasus Lunae
		M. S.	M. S.	G. M.	H. M.	H. M.	H. M.
1	Mer.	29. 55	29. 49	22. 39 B	8. 38 V	3. 30M	11. 18M.
2	Jov.	29. 44	29. 40	18. 39	9. 46	4. 17	11. 42
3	Ven.	29. 38	29. 37	13. 53	10. 51	5. 1	0. 2 V
4	Sat.	29. 38	29. 40	8. 55	11. 55	5. 41	0. 19
5	Dom.	29. 43	29. 48	3. 5 B	* *	6. 10	0. 33
6	Lun.	29. 54	30. 1	2. 34 A	0. 57M	7. 0	0. 52
7	Mar.	30. 10	30. 20	8. 17	2. 1	7. 40	1. 2
8	Mer.	30. 31	30. 42	13. 46	3. 8	8. 22	1. 26
9	Jov.	30. 54	31. 6	18. 48	4. 17	9. 8	1. 51
10	Ven.	31. 19	31. 31	23. 7	5. 31	9. 58	2. 18
11	Sat.	31. 43	31. 54	26. 12	6. 45	10. 34	3. 0
12	Dom.	32. 4	32. 13	27. 35	7. 53	11. 53	3. 52
13	Lun.	32. 21	32. 28	27. 9	8. 55	0. 58 V	4. 59
14	Mar.	32. 33	32. 36	24. 46	9. 42	1. 56	6. 19
15	Mer.	32. 38	32. 38	20. 37	10. 19	2. 34	7. 35
16	Jov.	32. 38	32. 35	15. 8	10. 50	3. 40	8. 58
17	Ven.	32. 32	32. 28	8. 53	11. 13	4. 39	10. 17
18	Sat.	32. 23	32. 18	2. 20 A	11. 32	5. 27	11. 34
19	Dom.	32. 12	32. 6	4. 30 B	11. 52	6. 14	* *
20	Lun.	31. 59	31. 53	10. 49	0. 11 V	7. 1	0. 50M
21	Mar.	31. 45	31. 37	16. 48	0. 34	7. 50	2. 5.
22	Mer.	31. 30	31. 22	21. 38	1. 0	8. 41	3. 23
23	Jov.	31. 14	31. 7	25. 4	1. 35	9. 35	4. 36
24	Ven.	31. 59	30. 51	27. 17	2. 14	10. 30	5. 45
25	Sat.	30. 43	30. 35	27. 39	3. 1	11. 26	6. 50
26	Dom.	30. 27	30. 20	* *	4. 0.	* *	7. 50
27	Lun.	30. 12	30. 5	26. 28	5. 5.	0. 20M	8. 23
28	Mar.	29. 58	29. 52	23. 55	6. 11	1. 10	9. 6
29	Mer.	29. 47	29. 43	20. 14	7. 18	1. 58	9. 27
30	Jov.	29. 39	29. 36	15. 46	8. 22	2. 42	9. 52
31	Ven.	29. 34	29. 34	10. 42	9. 29	3. 23	10. 9

<i>Dies mensis</i>	<i>Longitudo Planetarum</i>	<i>Latitudo Planetarum</i>	<i>Declinatio Planetarum</i>	<i>Ortus Planetarum</i>	<i>Transitus Planetarum per Meridianum</i>	<i>Occasus Planetarum</i>
--------------------	-----------------------------	----------------------------	------------------------------	-------------------------	--	---------------------------

<i>S. G. M.</i>	<i>G. M.</i>	<i>G. M.</i>	<i>H. M.</i>	<i>H. M.</i>	<i>H. M.</i>
-----------------	--------------	--------------	--------------	--------------	--------------

SATURNUS.

1	9. 21. 16	o. 8 A	21. 55 A	10. 32 M	2. 59 V	7. 26 V
7	9. 21. 56	o. 8	21. 49	10. 8	2. 36	7. 3
13	9. 21. 31	o. 8	21. 43	9. 44	2. 12	6. 40
19	9. 23. 15	o. 9	21. 39	9. 20	1. 48	6. 16
25	9. 23. 51	o. 9	21. 31	8 55	1. 24	5. 53

JUPITER.

1	11. 0. 83	1. 11 A	12. 27 A	o. 28 V	5. 39 V	10. 50 V
7	11. 1. 12	1. 10	12. 10	o. 4	5. 16	10. 28
13	11. 2. 8	1. 9	11. 47	11. 40 M	4. 53	10. 7
19	11. 3. 6	1. 8	11. 26	11. 15	4. 31	9. 46
25	11. 4. 7	1. 7	11. c	10. 49	4. 7	9. 25

MARS.

1	7. 19. 2	o. 15 B	17. 16 A	5. 42 M	10. 32 M	3. 22 V
7	7. 23. 11	o 10	18. 26	5. 39	10. 23	3. 7
13	7. 27. 22	o. 8	19. 29	5. 34	10. 13	2. 52
19	8. 1. 35	o. 4	20. 27	5. 30	10. 4	2. 38
25	8. 5. 48	o 0	21. 19	5. 25	9. 55	2. 25

VENUS.

1	9. 9. 2	1. 36 A	24. 46 A	9. 55 M	2. 7 V	6. 49 V
7	9. 16. 28	1. 43	24. 10	9. 58	2. 13	6. 28
13	9. 23. 53	1. 48	23. 8	9. 59	2. 19	6. 30
19	10. 1. 16	1. 52	21. 44	9. 55	2. 23	6. 51
25	10. 8. 38	1. 52	19. 56	9. 50	2. 27	7. 4

MERCURIUS.

1	8. 9. 51	o. 55 A	22. 52 A	7. 39 M	o. 1 V	4. 23 V
7	8. 19. 16	1. 27	24. 29	8. 0	o. 13	4. 26
13	8. 28. 45	1. 53	25. 21	8. 19	o. 28	4. 37
19	9. 8. 17	2. 9	25. 21	8. 35	o. 44	4. 53
25	9. 17. 49	2. 9	24. 24	8. 45	o. 59	5. 13

ECLIPSES SATELLITUM JOVIS.

<i>Dies mensis</i>	I. Satelles.			<i>Dies</i>	II. Satelles.			<i>Dies</i>	III. Satelles.		
	<i>Emerfones</i>				<i>Emerfones</i>				<i>Imerf. Emerf.</i>		
	<i>H.</i>	<i>M.</i>	<i>S.</i>		<i>H.</i>	<i>M.</i>	<i>S.</i>		<i>H.</i>	<i>M.</i>	<i>S.</i>
1	3.	34.	50	3	17.	55.	48	3	11.	35.	30 I
2	22.	3.	6	7	7.*	12.	8	3	14.	46.	6 E
4	16.	31.	21	10	20.	28.	18	10	15.	35.	4 I
6	10.	59.	36	14	9.*	44.	24	10	18.	44.	40 E
8	5.*	27.	48	17	23.	0.	30	17	19.	34.	24 I
9	23.	55.	58	21	12.	16.	35	17	22.	43.	4 E
11	18.	24.	8	25	1.	32.	38	24	23.	33.	33 I
13	12.	52.	16	28	14.	48.	40	25	2.	41.	15 E
15	7.*	20.	24								
17	1.	48.	30								
18	20.	16.	36								
20	14.	44.	42								
22	9.*	12.	48								
24	3.	40.	54								
25	22.	9.	0								
27	16.	37.	6								
29	11.	5.	12								
31	5.*	33.	18								

<i>Dies</i>	IV. Satelles.		
	<i>Imerf.</i>	<i>Emerf.</i>	
15	2.	43.	20 I
15	6.*	29.	40 E
21	26.	54.	20 I

<i>Dies</i>	<i>Diameter Solis</i>	<i>Mora transitus Solis per Meridian.</i>	<i>Motus horarius Solis</i>	<i>Logarithmus distantias Solis a terra posita milia 100000</i>	<i>Longitudo Nodi Lunae</i>
	<i>M. S.</i>	<i>M. S.</i>	<i>M. S.</i>		<i>S. G. M.</i>
1	32. 31, 4	2. 20, 2	2. 32, 2	4. 992570	10. 24. 56
4	32. 32, 3	2. 20, 7	2. 32, 4	4. 993391	10. 24. 47
7	32. 33, 0	2. 21, 2	2. 32, 5	4. 992330	10. 24. 37
10	32. 33, 7	2. 21, 5	2. 32, 6	4. 993087	10. 24. 28
13	32. 34, 3	2. 21, 8	2. 32, 7	4. 992964	10. 24. 18
16	32. 34, 8	2. 21, 9	2. 32, 7	4. 992860	10. 24. 9
19	32. 35, 2	2. 22, 0	2. 32, 8	4. 992776	10. 23. 59
22	32. 35, 5	2. 22, 0	2. 32, 8	4. 992712	10. 23. 50
25	32. 35, 6	2. 22, 0	2. 32, 9	4. 992668	10. 23. 40
28	32. 35, 7	2. 22, 0	2. 32, 9	4. 992645	10. 23. 31

POSITIONES SATELLITUM JOVIS

Oriens

6^h Mane

Occidens

1		.27.	○		
2	.4		○	.1 .2	1.
3	.4		○	.2.	
4	.4	1. 2.	○	1.	
5		.1 .4	○	.1 .2	
6			○	.4 .1	2.
7			○	2.	1. .1 .4
8		.3	○	1.	.2 .4
9			○	.1 .3	1.
10		1.	○	2.	2.
11		1. 2.	○	2.	4.
12		.3	○	.1 .2	4.
13		.3	○	1.	.2 4.
14	20		○	4	10
15		.2	○	4.	1.
16		4.	○	.1 .2	1.
17	4.		○	1. 2.	
18	4.		○	1.	2.
19	.4	1.	○	.1 .2	
20	.4		○	1.	.3
21		.4	○	.1	2
22	20		○	2. 4	.1
23			○	2. 4	1.
24			○	1.	1. 2. .4
25		1. 2.	○	1.	4
26		1.	○	.2 1.	4
27		.1	○	1.	.2 4.
28			○	.1 .1	2. 4.
29		2.	○	1.	1. 4.
30			○	2. 4	1. 2.
31		1.	○	4. 1. 2.	

Positiones mediae 300. principalium stellarum fixarum pro 1. Jan. 1784, ex Catalogo D. *de la Caille* computatae secundum earum ascensionem rectam, declinationem, longitudinem, latitudinem & angulum positionis, quibus adjiciuntur variationes annuae, aberrationes maximae lucis, & argumenta aberrationis in ascensionem rectam, & declinationem.

Positiones mediae 300 principalium stellarum fixarum

NOMEN SIDERIS	Ascensio recta					Va- riatio max. annua		Argum. aberra- tionis			
	H.	M.	S.	G.	M.	S.	S.	S.	S.	G.	M.
γ Pegali <i>Algenib.</i> 2	0.	2.	8	0.	32.	2,2	46,2	18,7	3.	0.	32
α Phoenicis 2 3	0.	15.	50	3.	53.	50,1	44,9	25,3	3.	4.	12
δ Andromedae 3	0.	27.	48	6.	57.	6,6	47,5	21,1	3.	7.	32
α Cassiopeae 3	0.	28.	21	7.	5.	9,4	49,6	32,5	3.	7.	41
ε Ceti 2	0.	32.	44	8.	11.	6,6	45,2	19,4	3.	8.	53
γ Cassiopeae 3	0.	43.	48	10.	56.	59,6	52,5	36,2	3.	11.	52
α Urae min. <i>Porolis</i> 2	0.	48.	28	12.	6.	57,2	175,6	166,3	3.	15.	8
ε Andromedae 3	0.	57.	40	14.	25.	3,8	49,5	22,5	3.	15.	37
δ Ceti 3 4	0.	57.	41	14.	25.	49,7	45,1	18,8	3.	15.	38
δ Cassiopeae 3	1.	11.	48	17.	57.	6,3	56,3	36,0	3.	19.	24
ε Ceti 3 4	1.	13.	15	18.	18.	45,8	45,1	18,7	3.	19.	48
ε Cassiopeae 3	1.	39.	2	24.	45.	35,3	62,7	40,5	3.	26.	38
α Trianguli bor. 3 4	1.	40.	49	25.	12.	10,3	50,7	21,2	3.	27.	7
α Arietis 4	1.	41.	42	25.	25.	27,8	49,0	19,6	3.	27.	22
γ Arietis 3 4	1.	42.	44	25.	40.	56,0	49,2	19,8	3.	27.	38
γ Andromedae 2	1.	50.	42	27.	40.	36,6	54,2	24,9	3.	29.	44
α Piscium 3	1.	50.	54	27.	43.	24,0	46,4	18,7	3.	29.	46
α Arietis 3	1.	55.	2	38.	45.	26,4	50,1	20,2	4.	0.	40
ε Trianguli bor. 4	1.	56.	44	29.	11.	3,6	52,7	22,6	4.	1.	18
γ 4	2.	4.	32	31.	7.	52,6	52,8	22,4	4.	3.	19
ε Ceti var.	2.	8.	22	32.	5.	36,2	45,4	18,9	4.	4.	20
δ 3	2.	28.	23	37.	5.	37,7	46,6	19,0	4.	9.	26
ε 3	2.	29.	28	37.	17.	0,4	43,4	19,4	4.	9.	39
γ 3	2.	32.	8	38.	2.	1,0	46,6	19,0	4.	10.	25
Lilii Borea 4	2.	35.	2	38.	45.	37,2	52,9	21,1	4.	11.	9
Lilii Austrina 4	2.	37.	18	39.	19.	26,7	52,4	23,0	4.	11.	44
γ Persei 3	2.	49.	16	42.	18.	57,5	63,7	31,5	4.	14.	44
θ Eridani 3	2.	50.	5	42.	31.	20,4	34,3	25,4	4.	14.	58
κ Ceti 2	2.	51.	1	42.	45.	9,0	46,9	19,2	4.	15.	11
ε Persei <i>Algol</i> 2	2.	54.	11	43.	32.	42,2	57,8	25,0	4.	15.	58
α Fornacis 3 4	3.	2.	54	45.	43.	29,7	37,9	22,1	4.	18.	10
ζ Eridani 3	3.	5.	22	46.	20.	27,3	43,6	19,5	4.	18.	46
α Persei 2	3.	9.	1	47.	15.	7,5	63,0	29,2	4.	19.	40
ε Eridani 3	3.	22.	49	50.	42.	7,7	43,3	19,7	4.	23.	5
δ Persei 3	3.	27.	37	51.	54.	14,0	63,0	28,5	4.	24.	14

pro 1. Jan. 1784. ex Catalogo D de la Caille computat &c.

Declinatio	Variatio annua	Aberratio	Argum. aberrationis	Longitudo	Latitudo	Angulus positionis
G. M. S.	S.	S.	S. G. M.	S. G. M. S.	G. M. S.	G. M. S.
13. 58. 59,6B	+ 20,0	9,1	4. 2. 6	0. 6. 8 57	12. 35. 38B	24. 5. 9
43. 28. 32,3A	- 20,0	15,2	6. 25. 46	11. 12. 26. 25	40. 35. 48A	31. 33. 28
29. 40. 39,9B	+ 19,9	11,4	4. 29. 19	0. 18. 48. 15	24. 20. 50B	25. 43. 10
55. 21. 0,0B	+ 19,9	16,6	5. 20. 41	1. 4. 47. 24	46. 56. 18B	35. 7. 20
19. 10. 32,1A	- 19,8	10,6	7. 22. 10	11. 29. 32. 50	20. 47. 2A	24. 56. 27
59. 31. 33,8B	+ 19,7	17,0	5. 26. 27	1. 10. 56. 13	18. 47. 31B	36. 24. 43
88. 9. 13,2B	+ 19,6	19,9	6. 10. 22	2. 25. 32. 44	66. 4. 21B	73. 46. 32
34. 28. 19,1B	+ 19,4	11,6	5. 10. 0	0. 27. 33. 30	25. 56. 19B	25. 24. 6
11. 19. 45,9A	- 19,4	9,5	8. 6. 21	0. 8. 44. 5	16. 6. 41A	23. 40. 20
59. 6. 22,1B	+ 19,1	16,3	6. 2. 36	1. 14. 54. 42	46. 23. 33B	33. 19. 27
9. 18. 30,0A	- 19,0	9,3	8. 10. 44	0. 13. 13. 4	15. 46. 3A	23. 8. 19
62. 26. 46,7B	+ 18,8	16,4	6. 11. 1	1. 21. 45. 48	47. 31. 23B	32. 23. 5
28. 30. 19,7B	+ 18,8	9,8	5. 9. 14	1. 3. 51. 30	16. 47. 46B	22. 6. 30
18. 13. 54,3B	+ 18,1	7,6	4. 17. 52	1. 0. 10. 8	7. 9. 19B	21. 14. 25
19. 44. 49,9B	+ 18,1	7,8	4. 21. 39	1. 0. 57. 12	8. 28. 44B	21. 16. 47
41. 17. 7,0B	+ 17,8	11,7	5. 28. 10	1. 11. 12. 10	27. 47. 15B	23. 29. 51
1. 42. 53,7B	+ 17,8	7,7	3. 3. 53	0. 26. 21. 35	9. 4. 36A	20. 55. 9
22. 26. 6,5B	+ 17,6	7,8	4. 29. 8	1. 4. 36. 36	9. 57. 31B	20. 45. 31
33. 57. 27,9B	+ 17,5	9,9	5. 26. 30	1. 9. 20. 9	20. 35. 53B	21. 47. 45
32. 50. 24,3B	+ 17,2	9,3	5. 20. 28	1. 10. 30. 31	18. 55. 48B	21. 7. 37
3. 57. 48,5A	- 17,0	8,7	8. 22. 15	0. 28. 30. 14	15. 56. 20A	20. 32. 25
0. 36. 40,1A	- 16,0	9,1	8. 28. 47	1. 4. 33. 12	14. 28. 57A	19. 9. 19
12. 47. 45,8A	- 16,0	10,8	8. 10. 57	1. 0. 18. 44	26. 0. 16A	20. 38. 48
2. 19. 7,0B	+ 16,0	7,5	2. 4. 49	1. 6. 25. 35	12. 0. 38A	18. 42. 28
28. 20. 26,9B	+ 15,7	7,6	5. 18. 2	1. 14. 20. 25	12. 28. 17B	18. 32. 57
26. 21. 36,9B	+ 15,5	7,2	5. 13. 54	1. 15. 11. 44	10. 26. 5B	18. 15. 29
52. 38. 45,6B	+ 14,9	12,8	6. 21. 54	1. 27. 0. 58	34. 30. 7B	20. 56. 23
41. 20. 40,5A	+ 14,8	17,2	7. 23. 32	0. 20. 13. 30	53. 45. 34A	29. 46. 21
3. 13. 49,3B	+ 14,8	7,3	3. 6. 30	1. 11. 18. 11	12. 36. 16A	17. 26. 21
40. 6. 26,9B	+ 14,5	9,6	6. 12. 18	1. 23. 9. 31	22. 24. 3B	18. 11. 45
29. 58. 13,0A	- 14,0	15,1	8. 2. 39	1. 1. 31. 15	44. 44. 37A	23. 2. 49
9. 37. 57,5A	- 13,8	10,3	8. 17. 3	1. 10. 48. 16	25. 56. 57A	17. 48. 26
49. 4. 37,9B	+ 13,7	11,4	6. 25. 45	1. 29. 4. 30	30. 5. 5B	18. 14. 57
10. 11. 56,3A	- 12,7	10,6	8. 17. 46	1. 15. 13. 3	27. 45. 37A	19. 32. 49
17. 4. 47,8B	+ 12,6	10,4	6. 29. 57	2. 1. 47. 24	27. 16. 31B	16. 3. 8

Positiones mediae 300 principalium stellarum fixarum

NOMEN SIDERIS		Ascensio recta				Va- riatio annua S.	Aber. max. S.	Argum. Aberra- tionis S. G. M.
		H.	M.	S.	G. M. S.			
b Plejadum <i>Electra</i>	5	3. 38.	5	53.	1. 10,8	53,0	21,1	4. 25. 19
δ Eridani	3	3. 32.	56	53.	13. 59,6	43,2	19,7	4. 25. 32
η Plejadum <i>Alcyone</i>	3	3. 34.	40	53.	40. 6,1	53,1	21,1	4. 25. 57
f <i>Atlas</i>	5	3. 36.	41	54.	5. 14,5	53,1	21,1	4. 26. 22
ζ Persei	3	3. 40.	35	55.	8. 48,5	56,1	22,7	4. 27. 23
f Eridani	4	3. 40.	38	55.	9. 34,7	53,2	24,8	4. 27. 25
ε Persei	3	3. 43.	25	55.	51. 10,9	59,7	25,2	4. 28. 4
l Eridani	4. 5	3. 44.	32	56.	7. 54,4	38,3	21,5	4. 28. 20
γ	3	3. 47.	58	56.	59. 36,2	41,9	20,1	4. 29. 11
ο	4	4. 1.	21	60.	20. 16,1	43,9	19,7	5. 2. 23
γ Tauri	3	4. 3.	31	60.	52. 44,5	50,9	20,3	5. 3. 51
ξ Eridani	3. 4	4. 9.	45	62.	26. 8,6	34,0	23,8	5. 4. 23
δ Tauri <i>praeced.</i>	4	4. 10.	30	62.	37. 27,4	51,6	20,6	5. 4. 33
δ <i>sequens</i>	4	4. 11.	40	62.	55. 4,4	51,1	20,5	5. 4. 50
ε Tauri	4	4. 16.	1	64.	0. 15,7	52,2	20,8	5. 5. 52
α <i>Aldebaran</i>	1	4. 23.	33	65.	53. 10,3	51,4	20,5	5. 7. 39
υ Eridani	3. 4	4. 27.	10	66.	47. 37,0	35,1	23,0	5. 8. 30
53 ^a Eridani	3. 4	4. 28.	10	67.	4. 44,7	41,3	20,4	5. 8. 45
54 ^a Eridani	3	4. 31.	2	67.	45. 28,5	39,4	21,0	5. 9. 25
ι Tauri	4. 5	4. 50.	1	72.	33. 5,7	53,6	21,3	5. 13. 53
ε Eridani	3	4. 57.	16	74.	18. 53,1	44,3	20,0	5. 15. 31
α Aurigae <i>Capella</i>	1	5. 0.	45	75.	11. 17,2	66,0	28,5	5. 16. 19
ε Orionis <i>Rigel</i> . .	1	5. 4.	11	76.	2. 41,2	43,3	20,1	5. 17. 7
ε Tauri	2	5. 12.	38	78.	9. 35,9	56,7	22,7	5. 19. 4
γ Orionis	2	5. 13.	33	78.	23. 22,2	48,3	20,0	5. 19. 17
η Orionis	3	5. 13.	38	78.	24. 24,9	45,2	19,9	5. 19. 18
ε Leporis	3. 4	5. 18.	59	79.	44. 53,0	38,6	21,3	5. 20. 33
δ Orionis	2	5. 21.	0	80.	14. 55,2	46,0	20,0	5. 21. 1
α Leporis	2	5. 23.	13	80.	48. 21,8	39,7	21,0	5. 21. 32
ζ Tauri	3	5. 24.	45	81.	11. 8,0	53,7	21,5	5. 21. 52
ι Orionis	3. 4	5. 24.	53	81.	13. 14,2	44,0	20,0	5. 21. 55
ε	2	5. 25.	16	81.	19. 4,0	45,7	19,5	5. 22. 0
ζ	2	5. 29.	53	82.	28. 19,3	45,4	20,0	5. 23. 4
α Columbae	2	5. 31.	51	82.	57. 42,6	32,6	24,2	5. 23. 31
γ Leporis	3. 4	5. 35.	29	83.	52. 13,7	37,9	21,5	5. 24. 20

pro 1. Jan. 1784. ex Catalogo D. de la Caille computatae &c.

Declinatio G. M. S.	Variatio annua S.	Aberr. max. S.	Argum. aberra- tionis S. G. M.	Longitudo S. G. M. S.	Lutitudo G. M. S.	Angulus positionis G. M. S.
23. 25. 49.0B	+ 12,1	5,0	5. 13. 44	1. 26. 23. 57	4. 10. 26B	13. 54. 1
10. 30. 39.7A	- 12,0	10,7	8. 18. 15	1. 17. 50. 0	28. 45. 13A	15. 47. 46
23. 25. 26,5B	+ 11,9	4,9	5. 13. 0	1. 26. 58. 34	4. 1. 34B	13. 41. 2
23. 22. 45,5B	+ 11,8	4,8	5. 13. 2	1. 27. 20. 28	3. 53. 31B	13. 32. 34
31. 13. 38,3B	+ 11,5	6,0	6. 9. 26	2. 0. 6. 33	11. 18. 19B	13. 25. 20
38. 17. 22,8A	- 11,5	17,1	8. 5. 34	1. 7. 30. 6	55. 35. 0A	23. 44. 24
39. 22. 11,7B	+ 11,3	7,9	6. 5. 54	2. 2. 39. 56	19. 5. 13B	13. 41. 6
25. 15. 45,7A	- 11,2	14,5	8. 10. 50	1. 15. 49. 46	43. 40. 23A	17. 52. 18
14. 8. 5,1A	- 10,9	11,7	8. 16. 57	1. 20. 50. 32	53. 13. 23A	15. 1. 56
7. 23. 54,6A	- 9,9	10,0	8. 22. 40	1. 26. 23. 48	27. 29. 13A	12. 50. 15
15. 5. 32,7B	+ 9,5	4,3	4. 5. 12	2. 2. 46. 54	5. 45. 31A	10. 52. 35
34. 20. 6,8A	- 9,3	16,6	8. 11. 38	1. 19. 27. 44	53. 59. 31A	18. 16. 15
17. 1. 21,1B	+ 9,2	3,9	4. 13. 22	2. 3. 50. 54	3. 59. 44A	10. 34. 45
16. 55. 48,0B	+ 9,1	3,9	4. 12. 46	2. 4. 6. 22	4. 8. 15A	10. 28. 32
18. 41. 15,4B	+ 8,8	3,6	4. 21. 9	2. 5. 26. 30	8. 35. 34A	10. 3. 52
16. 3. 45,5B	+ 8,2	3,9	4. 6. 47	2. 6. 46. 16	5. 29. 0A	9. 24. 38
31. 0. 52,2A	- 7,9	16,0	8. 15. 17	1. 26. 51. 43	51. 50. 48A	14. 43. 4
14. 44. 12,6A	- 7,8	12,1	8. 20. 36	2. 2. 14. 38	36. 1. 24A	11. 3. 28
20. 5. 45,8A	- 7,6	11,0	8. 23. 2	2. 1. 42. 52	41. 24. 28A	11. 36. 48
21. 15. 56,4B	+ 6,0	2,4	5. 3. 39	2. 13. 46. 12	1. 13. 39A	6. 51. 3
5. 22. 40,4A	- 5,4	9,6	8. 26. 59	2. 12. 16. 12	27. 53. 18A	6. 59. 52
45. 45. 39,8B	+ 5,1	8,0	8. 2. 46	2. 18. 50. 25	22. 51. 43B	6. 21. 9
8. 27. 47,9A	- 4,9	10,6	8. 26. 8	2. 13. 48. 55	31. 9. 13A	6. 26. 42
28. 24. 23,5B	+ 4,1	2,5	7. 8. 2	2. 19. 33. 24	5. 21. 56B	4. 42. 29
6. 8. 17,8B	+ 4,1	6,0	3. 4. 6	2. 17. 55. 54	16. 50. 53A	4. 48. 17
2. 36. 36,0A	- 4,0	8,8	8. 28. 47	2. 17. 8. 30	25. 23. 58A	5. 5. 27
20. 56. 36,0A	- 3,6	13,9	8. 24. 45	2. 16. 39. 24	43. 56. 29A	5. 38. 29
0. 28. 19,9A	- 3,4	8,1	8. 29. 43	2. 19. 21. 1	23. 55. 2A	4. 13. 18
17. 59. 24,9A	- 4,2	13,1	8. 25. 43	2. 19. 22. 3	41. 5. 29A	4. 50. 38
20. 59. 41,9B	+ 3,1	1,5	4. 19. 21	2. 21. 46. 8	2. 13. 31A	3. 29. 52
6. 3. 54,7A	- 3,1	9,8	8. 28. 8	2. 19. 59. 2	29. 13. 25A	3. 59. 42
1. 21. 14,6A	- 3,0	8,4	8. 29. 31	2. 20. 27. 3	24. 32. 18A	3. 47. 23
2. 4. 15,4A	- 2,6	8,6	8. 29. 22	2. 21. 40. 19	25. 19. 32A	3. 18. 35
34. 11. 55,4A	- 2,5	16,4	8. 25. 18	2. 19. 9. 22	57. 24. 21A	5. 11. 21
28. 51. 40,1A	- 2,2	14,3	8. 26. 43	2. 21. 51. 46	45. 49. 36A	3. 30. 57

Positiones mediae 300 principalium Stellarum fixarum

NOMEN SIDERIS	Ascensio recta			Variatio annua S.	Aber. max. S.	Argum. aberra- tionis S. G. M.
	H.	M.	S. G. M. S.			
♄ Orionis 2. 3	5. 37.	32	84. 23. 2,9	42, 7	20, 2	5. 24. 49
♃ Leporis 3. 4	5. 42.	2	85. 20. 37,0	38, 5	21, 4	5. 25. 51
♁ Columbae 3	5. 43.	22	85. 50. 29,8	31, 7	24, 8	5. 26. 19
♄ Orionis 1	5. 43.	29	85. 52. 18,6	48, 7	20, 0	5. 26. 10
♁ Aurigae 2. 3	5. 43.	9	85. 54. 22,1	66, 0	28, 1	5. 26. 12
♁ 3	5. 44.	59	86. 14. 51,2	61, 3	25, 0	5. 26. 31
♁ Castoris 3. 4	6. 1.	50	90. 27. 32,7	54, 5	20, 0	6. 0. 23
♃ Pollucis 3. 4	6. 9.	53	92. 28. 15,2	54, 5	20, 0	6. 2. 13
♃ Canis maj. 2. 3	6. 12.	2	93. 0. 36,4	34, 6	23, 0	6. 2. 44
♁ 2. 3	6. 13.	12	93. 17. 55,6	39, 7	21, 0	6. 2. 52
♃ Columbae 4	6. 14.	15	93. 33. 38,8	33, 0	23, 9	6. 3. 14
♃ Pollucis 2. 3	6. 25.	5	96. 17. 22,0	52, 1	20, 8	6. 5. 45
♁ Castoris 3	6. 30.	38	97. 39. 34,7	55, 5	22, 1	6. 7. 0
♃ Navis 3	6. 31.	10	97. 47. 24,3	27, 6	27, 3	6. 7. 8
♁ Canis maj. <i>Sirius</i> 1	6. 35.	40	98. 54. 53,4	40, 3	20, 8	6. 8. 9
♁ 3	6. 50.	9	102. 32. 13,8	35, 4	22, 7	6. 11. 31
♃ Pollucis 3	6. 51.	17	102. 49. 9,8	53, 6	21, 3	6. 11. 45
♁ Canis maj. 4	6. 53.	7	103. 16. 49,2	35, 9	22, 4	6. 12. 11
♃ 4	6. 53.	59	103. 29. 48,5	40, 8	20, 6	6. 12. 23
♃ 2	6. 59.	37	104. 54. 14,8	36, 7	22, 1	6. 13. 42
♃ Pollucis 3	7. 7.	12	106. 48. 2,0	54, 0	21, 5	6. 15. 28
♃ Navis 3	7. 9.	31	107. 22. 50,4	31, 9	24, 8	6. 16. 0
♁ Canis min. 3	7. 15.	26	108. 51. 23,5	49, 1	20, 1	6. 17. 22
♁ Canis maj. 2	7. 15.	33	108. 53. 18,2	35, 7	18, 0	6. 17. 22
♁ Castoris 1. 2	7. 20.	48	110. 11. 56,9	58, 1	23, 5	6. 18. 37
♁ Navis 3	7. 22.	24	110. 35. 59,4	28, 7	27, 0	6. 19. 0
♁ Canis min. <i>Procyon</i> 1	7. 28.	1	112. 0. 11,3	48, 0	19, 9	6. 20. 12
In ventre <i>Monoc.</i> 4	7. 31.	56	112. 44. 1,1	43, 1	20, 1	6. 20. 59
♁ Pollucis 2. 3	7. 32.	6	113. 1. 29,0	56, 1	22, 5	6. 21. 15
♃ Navis 3. 4	7. 40.	13	115. 3. 17,9	37, 9	21, 3	6. 23. 11
♁ 4	7. 44.	48	116. 12. 4,0	31, 1	25, 7	6. 24. 19
♃ 2	7. 56.	0	119. 0. 4,8	21, 8	25, 4	6. 24. 56
♃ 3. 2	7. 58.	21	119. 35. 16,2	38, 5	21, 4	6. 27. 29
♁ Caneri 3. 4	8. 4.	48	121. 11. 55,6	49, 1	19, 9	6. 29. 0
♃ 4	8. 30.	46	127. 41. 30,6	52, 6	21, 0	7. 5. 7

pro 1. Jan. 1784 ex Catalogo D. de la Caille computatae &c.

Declinatio G. M. S.	Varia- tio annua S.	Alter. max. S.	Argum. aberra- tionis S. G. M.	Longitudo S. G. M. S.	Latitudo G. M. S.	Angulus posicionis G. M. S.
9. 45. 29,7A	- 2,0	10,9	8. 28. 15	2. 23. 23. 20	35. 6. 5A	2. 40. 1
20. 54. 16,7A	- 1,6	14,0	8. 27. 42	2. 24. 8. 12	43. 17. 7A	2. 29. 48
35. 51. 47,5A	- 1,5	17,2	8. 27. 8	2. 23. 24. 5	59. 14. 23A	3. 14. 5
7. 21. 7,7B	+ 1,5	5,6	3. 1. 55	2. 25. 44. 22	16. 3. 32A	1. 42. 36
44. 54. 12,1B	+ 1,5	7,3	8. 22. 11	2. 26. 53. 52	21. 28. 31B	1. 44. 38
37. 10. 42,1B	+ 1,3	4,8	8. 20. 21	2. 26. 55. 21	13. 44. 46B	1. 32. 16
22. 33. 19,6B	- 0,1	0,3	2. 20. 12	3. 0. 25. 27	0. 55. 5A	0. 10. 58
22. 36. 32,3B	- 0,8	0,4	1. 3. 22	3. 2. 16. 52	0. 50. 37A	0. 59. 2
29. 58. 42,1A	+ 1,0	16,0	9. 1. 55	3. 4. 22. 23	53. 24. 17A	2. 0. 38
17. 51. 45,0A	+ 1,1	13,2	9. 1. 30	3. 4. 10. 49	41. 17. 12A	1. 44. 56
33. 20. 14,5A	+ 1,2	16,7	9. 2. 19	3. 5. 25. 50	56. 44. 32A	2. 35. 7
16. 34. 8,3B	- 2,2	2,5	2. 15. 43	3. 6. 5. 9	6. 46. 13A	2. 31. 6
25. 19. 35,8B	- 2,6	1,3	11. 2. 57	3. 6. 55. 28	2. 2. 19B	3. 2. 44
43. 0. 55,6A	+ 2,7	18,2	9. 5. 47	3. 14. 9. 43	66. 6. 16A	7. 26. 32
16. 25. 17,8A	+ 3,1	12,8	9. 3. 54	3. 11. 6. 53	39. 32. 58A	4. 35. 28
28. 41. 21,9A	+ 4,3	15,7	9. 7. 36	3. 17. 46. 3	51. 23. 24A	7. 57. 51
20. 52. 19,0B	- 4,4	1,9	1. 4. 0	3. 11. 58. 24	2. 4. 6A	5. 4. 24
27. 38. 16,2A	+ 4,6	15,4	9. 7. 53	3. 18. 33. 36	50. 15. 24A	8. 13. 40
15. 29. 31,5A	+ 4,6	12,4	9. 5. 40	3. 16. 36. 9	38. 1. 18A	6. 46. 36
26. 3. 45,1A	+ 5,1	15,1	9. 8. 36	3. 20. 24. 1	148. 29. 0A	8. 93. 26
22. 21. 54,4B	- 5,8	2,3	0. 17. 12	3. 15. 30. 13	0. 12. 22A	6. 36. 39
36. 43. 5,0A	+ 6,0	17,2	9. 11. 57	3. 27. 19. 7	58. 33. 3A	12. 10. 54
8. 42. 46,6B	- 6,5	5,3	2. 19. 26	3. 19. 11. 4	13. 30. 27A	7. 36. 32
28. 53. 34,8A	+ 6,5	15,7	9. 11. 29	3. 26. 32. 38	50. 38. 11A	11. 43. 47
32. 20. 44,6B	- 6,9	4,4	10. 26. 1	3. 17. 14. 3	10. 4. 33B	8. 1. 45
42. 52. 23,3A	+ 7,0	18,2	9. 15. 16	3. 5. 44. 41	63. 48. 26A	18. 30. 39
5. 46. 30,1B	- 7,5	6,3	2. 23. 4	3. 22. 48. 45	15. 58. 9A	8. 55. 45
9. 3. 27,7A	+ 7,7	10,6	9. 6. 35	3. 26. 16. 59	30. 28. 34A	10. 17. 15
28. 31. 59,9B	- 7,8	3,9	11. 13. 58	3. 20. 14. 27	6. 40. 0B	9. 1. 26
24. 19. 46,5A	+ 8,5	14,5	9. 13. 52	4. 3. 3. 3	44. 57. 53A	13. 47. 41
40. 1. 33,7A	+ 8,8	17,6	9. 18. 46	4. 12. 6. 32	59. 43. 16A	20. 24. 46
29. 24. 7,6A	+ 7,9	17,5	9. 20. 38	4. 15. 35. 7	52. 21. 57A	21. 24. 11
23. 41. 37,7A	+ 9,9	14,3	9. 16. 7	4. 8. 24. 18	43. 17. 46A	15. 00. 28
9. 50. 19,0B	- 10,4	5,5	2. 11. 7	4. 1. 14. 58	10. 18. 32A	12. 6. 19
22. 14. 5,4B	- 12,2	5,0	0. 22. 4	4. 4. 21. 44	3. 10. 21B	14. 7. 9

Positiones mediae 300 principalium stellarum fixarum

NOMEN SIDERIS		Ascensio recta				Variatio annua S.	Aber. max. S.	Argum. aberra- tionis S. G. M.
		H.	M.	S.	G. M. S.			
♃	Canceri	4	8. 32. 24	128. 5. 55,2	51,6	20,5	7. 5. 41	
♄	Hydrae	4. 5	8. 43. 58	130. 59. 26,6	47,9	19,4	7. 8. 53	
♅	Ursae maj.	3	8. 44. 21	131. 5. 8,3	63,5	29,4	7. 8. 36	
♆	Canceri	5	8. 46. 40	131. 39. 55,6	49,5	19,8	7. 9. 11	
♇	Ursae maj.	3. 4	8. 48. 47	132. 11. 41,0	62,7	28,8	7. 9. 11	
♈	Navis	2. 3	9. 0. 4	135. 1. 4,2	33,1	26,1	7. 12. 31	
♉	Hydrae	2	9. 16. 59	139. 14. 49,5	44,4	19,2	7. 16. 45	
♊	Ursae maj.	3	9. 18. 22	139. 35. 31,9	63,3	31,4	7. 17. 3	
♋	Leonis	4	9. 29. 37	142. 24. 13,8	48,5	19,3	7. 19. 47	
♌	3	9. 33. 34	143. 23. 22,6	51,7	20,9	7. 20. 57	
♍	3	9. 40. 27	145. 6. 48,5	52,0	21,1	7. 22. 52	
♎	3	9. 55. 31	148. 52. 54,4	49,4	19,8	7. 26. 57	
♏	Leonis <i>Regulus</i>	1	9. 56. 52	149. 12. 54,4	48,5	19,3	7. 26. 57	
♐	3	10. 4. 38	151. 9. 34,1	50,6	20,6	7. 28. 59	
♑	3	10. 8. 2	152. 0. 30,0	49,8	20,0	7. 29. 52	
♒	Leonis	4	10. 21. 25	155. 21. 20,2	47,7	19,0	8. 3. 23	
♓	Ursae maj.	2	10. 48. 37	162. 9. 9,6	55,8	34,5	8. 10. 38	
♈	Crateris	4	10. 49. 17	162. 19. 19,8	44,3	19,4	8. 10. 48	
♉	Ursae maj.	2	10. 50. 15	162. 33. 41,1	57,9	41,0	8. 11. 3	
♊	Leonis	2. 3	11. 2. 47	165. 41. 42,5	48,1	19,9	8. 14. 22	
♋	3	11. 2. 53	165. 43. 15,2	47,6	19,3	8. 14. 27	
♌	Hydrae	4. 5	11. 21. 36	170. 24. 5,1	44,3	20,8	8. 19. 31	
♍	3. 4	11. 22. 26	170. 36. 27,7	44,2	21,4	8. 19. 44	
♎	Leonis	2	11. 38. 5	174. 30. 45,2	46,7	19,2	8. 23. 59	
♏	Virginis	3	11. 39. 26	174. 51. 31,4	46,3	18,4	8. 24. 21	
♐	Ursae maj.	2	11. 42. 22	175. 35. 24,7	48,4	31,9	8. 25. 9	
♑	Corvi	4	11. 57. 19	179. 19. 38,6	46,0	20,0	8. 29. 14	
♒	3. 4	11. 59. 4	179. 45. 54,7	46,1	19,7	8. 29. 42	
♓	Ursae maj.	3	12. 4. 39	181. 9. 39,2	45,8	34,9	9. 1. 14	
♈	Corvi	3	12. 4. 44	181. 10. 59,0	46,3	19,1	9. 1. 15	
♉	Virginis	3. 4	12. 8. 52	182. 12. 56,6	46,1	18,4	9. 2. 23	
♊	Corvi	3. 4	12. 18. 44	184. 40. 55,9	46,6	19,0	9. 5. 4	
♋	3	12. 23. 5	185. 46. 10,5	47,0	19,8	9. 6. 16	
♌	Virginis	3	12. 30. 46	187. 41. 30,8	46,2	18,4	9. 8. 20	
♍	Ursae maj.	2	12. 44. 26	192. 6. 33,9	40,3	33,9	9. 12. 4	

pro 1. Jan. 1784. ex Cálalogo D. de la Caille computatae &c.

<i>Declinatio</i>	<i>Variatio annua</i>	<i>Aberr. max.</i>	<i>Aberr. tionis</i>	<i>Longitudo</i>	<i>Latitudo</i>	<i>Angulus positionis</i>
<i>G. M. S.</i>	<i>S.</i>	<i>S.</i>	<i>S. G. M.</i>	<i>S. G. M. S.</i>	<i>G. M. S.</i>	<i>G. M. S.</i>
18. 56. 25,3 B	-12,3	4,9	1. 5. 23	4. 5. 40. 18	0. 4. 18 B	14. 13. 35
6. 45. 49,7 B	-13,1	6,4	2. 16. 10	4. 11. 34. 9	10. 58. 59 A	15. 26. 3
48. 53. 38,0 B	-13,2	11,2	11. 2. 19	3. 29. 47. 56	29. 34. 21 B	17. 30. 56
12. 41. 6,6 B	-13,3	5,6	1. 28. 28	4. 10. 27. 38	5. 5. 53 A	15. 24. 59
48. 0. 2,5 B	-13,4	11,1	11. 4. 23	4. 0. 54. 44	28. 57. 33 B	17. 48. 18
47. 34. 3,5 A	+14,2	17,5	10. 3. 9	5. 8. 13. 31	55. 52. 42 A	30. 8. 57
7. 43. 46,3 A	+15,2	9,7	9. 12. 5	4. 24. 16. 52	22. 23. 48 A	19. 2. 48
52. 39. 19,0 B	-15,2	13,0	11. 9. 3	4. 4. 17. 30	54. 55. 53 B	21. 43. 58
10. 52. 5,9 B	-15,8	6,4	2. 2. 21	4. 21. 14. 33	3. 46. 0 A	18. 26. 36
24. 45. 34,7 B	-16,1	7,2	0. 21. 28	4. 17. 41. 15	9. 41. 53 B	18. 53. 35
27. 0. 58,2 B	-16,4	7,8	11. 17. 29	4. 18. 25. 22	12. 20. 22 B	19. 32. 19
17. 45. 40,1 B	-17,1	7,0	1. 11. 46	4. 24. 53. 8	4. 51. 9 B	20. 0. 43
13. 1. 8,1 B	-17,2	6,8	1. 25. 33	4. 26. 49. 44	0. 27. 31 B	20. 0. 36
24. 29. 13,3 B	-17,5	8,1	0. 26. 13	4. 24. 32. 28	11. 50. 58 B	20. 53. 5
20. 55. 50,5 B	-17,7	7,7	1. 4. 38	4. 26. 34. 23	8. 48. 19 B	20. 50. 55
10. 24. 55,7 B	-18,2	7,2	2. 2. 59	5. 3. 22. 22	0. 8. 30 B	21. 13. 27
57. 32. 9,4 B	-19,1	16,1	11. 28. 18	4. 16. 23. 15	45. 6. 31 B	32. 29. 34
17. 9. 14,6 A	+19,1	10,8	10. 1. 14	5. 20. 43. 31	22. 42. 45 A	24. 17. 33
52. 54. 52,8 B	-19,1	17,0	11. 25. 41	4. 12. 9. 29	49. 40. 4 B	35. 57. 10
21. 42. 25,2 B	-19,4	9,2	1. 8. 33	5. 8. 16. 38	14. 19. 48 B	23. 28. 9
16. 36. 36,6 B	-19,4	8,4	1. 18. 48	5. 10. 24. 6	9. 40. 30 B	23. 3. 6
28. 4. 54,0 A	+19,8	12,6	10. 17. 36	6. 2. 27. 25	29. 21. 55 A	26. 46. 1
30. 29. 45,0 A	+19,8	13,1	10. 20. 11	6. 5. 0. 28	31. 34. 49 A	27. 28. 9
15. 46. 52,0 B	-19,9	9,0	1. 22. 54	5. 18. 37. 26	12. 17. 13 B	23. 56. 22
8. 59. 7,3 B	-19,9	7,9	2. 22. 27	5. 24. 5. 51	0. 41. 41 B	23. 21. 46
54. 53. 47,4 B	-20,0	16,7	0. 11. 48	4. 27. 25. 13	47. 7. 23 B	35. 42. 30
23. 31. 25,9 A	+20,0	10,9	10. 17. 11	6. 9. 14. 8	21. 44. 21 A	25. 23. 21
21. 25. 2,9 A	+20,0	10,4	10. 14. 25	6. 8. 40. 10	19. 39. 43 A	25. 1. 17
58. 14. 3,7 B	-20,0	17,6	0. 14. 50	4. 23. 0. 9	51. 38. 14 B	39. 54. 49
16. 20. 31,5 A	+20,0	5,4	10. 6. 42	6. 7. 43. 57	14. 29. 21 A	24. 17. 11
0. 32. 15,0 B	-20,0	8,0	2. 28. 37	6. 1. 49. 8	1. 22. 31 B	23. 27. 39
15. 18. 35,3 A	+20,0	9,0	10. 5. 48	6. 10. 27. 18	12. 10. 16 A	23. 57. 37
22. 11. 55,0 A	+19,9	10,1	10. 18. 20	6. 14. 21. 41	18. 1. 42 A	23. 37. 47
0. 15. 35,5 A	+19,8	8,0	9. 0. 36	6. 7. 9. 41	2. 48. 56 B	23. 16. 42
57. 8. 12,5 B	-19,7	18,0	0. 23. 50	5. 5. 52. 3	54. 18. 16 B	2. 3. 17

Positiones mediae 300 principalium stellarum fixarum

NOMEN SIDERIS		Ascensio recta				Va- riatio max. annua		Argum. aberra- tionis S. G. M.
		H.	M.	S.	G. M. S.	S.	S.	
♌ Virginis	3	12.	44.	45	191. 11. 18,5	45,8	18,4	9. 12. 8
Cor Caroli II.	3	12.	45.	15	191. 18. 37,5	42,9	23,9	9. 12. 27
♌ Virginis	3	12.	51.	25	192. 51. 19,1	45,2	18,9	9. 13. 56
♌	3-4	12.	58.	47	194. 41. 51,1	46,5	18,5	9. 15. 55
♌ Hydrae	2	13.	7.	13	196. 48. 16,7	48,5	19,8	9. 18. 11
♌ Centauri	3	13.	8.	32	197. 8. 0,2	50,4	23,3	9. 18. 32
♌ Virg. Spica	1. 2	13.	13.	51	198. 27. 41,4	47,3	18,8	9. 19. 57
♌ Ursae maj.	2	13.	15.	10	198. 47. 35,6	36,6	33,2	9. 20. 19
♌ Virginis	3	13.	23.	43	200. 55. 40,3	46,1	18,4	9. 22. 36
♌ Centauri	3-4	13.	36.	38	204. 9. 33,8	53,2	24,5	9. 26. 1
♌ Centauri	3-4	13.	36.	41	104. 10. 21,7	53,4	24,8	9. 26. 2
♌	4	13.	37.	1	204. 15. 8,1	53,6	21,8	9. 26. 7
♌ Ursae maj.	2	13.	39.	2	204. 45. 26,0	36,0	29,3	9. 26. 40
♌ Centauri	4-5	13.	39.	26	204. 51. 32,2	51,4	21,5	9. 26. 45
♌ Bootis	3	13.	44.	24	206. 5. 56,1	43,0	19,8	9. 28. 3
♌ Centauri	3	13.	54.	4	208. 31. 1,2	52,9	22,9	10. 0. 36
♌ Draconis	3	13.	58.	33	209. 38. 15,0	24,5	45,1	10. 1. 47
♌ Virginis	4	14.	1.	24	210. 21. 4,9	47,2	19,0	10. 2. 30
♌ Bootis Arcturus	1	14.	5.	53	211. 27. 57,4	42,3	20,0	10. 3. 39
♌ Virginis	4	14.	7.	27	211. 51. 48,6	48,5	19,3	10. 4. 5
♌ Centauri	2. 3	14.	21.	52	215. 28. 3,7	56,3	25,1	10. 7. 47
♌ Bootis	3	14.	23.	22	215. 50. 37,3	36,6	24,4	10. 8. 11
♌	3	14.	30.	50	217. 42. 32,7	42,9	19,6	10. 10. 6
♌	3	14.	35.	34	218. 53. 25,1	39,5	21,5	10. 11. 18
♌ Librae	2. 3	14.	38.	58	219. 44. 29,2	49,6	19,7	10. 12. 9
♌ Lupi	3	14.	44.	28	221. 7. 5,0	58,1	25,8	10. 13. 32
♌ Centauri	3	14.	45.	11	221. 17. 52,2	57,7	25,4	10. 13. 43
♌ Scorpionis	3-4	14.	51.	29	222. 52. 9,1	52,3	21,0	10. 15. 18
♌ Ursae min.	3	14.	51.	32	222. 52. 56,9	5,0	74,2	10. 15. 21
♌ Bootis	3	14.	53.	49	223. 27. 14,8	34,1	25,5	10. 15. 53
♌ Librae	2. 3	15.	5.	25	226. 21. 8,8	48,3	19,4	10. 18. 47
♌ Bootis	3-4	15.	6.	48	226. 41. 56,7	36,3	23,2	10. 19. 7
♌ Lupi	3-4	15.	7.	16	226. 49. 2,7	58,3	25,1	10. 19. 12
♌	3-4	15.	8.	6	227. 1. 30,8	60,2	26,7	10. 19. 25
♌ Ursae min. pr.	4	15.	17.	24	229. 20. 54,5	2,4	64,7	10. 21. 47

pro 1. Jan. 1784. ex Catalogo D. de la Caille computatae &c.

Declinatio G. M. S.	Varia- tio annua S.	Aberr. mas. S.	Aberr. S.	Argum. aberra- tionis S. G. M.	Longitudo S. G. M. S.	Latitudo G. M. S.	Angulus pōsitionis G. M. S.
4. 34. 40, 2B	-19,7		8, 4	2. 19. 11	6. 8. 28. 13	8. 38. 29B	23. 16. 46
39. 29. 21, 7B	-19,6	15, 1	1. 4. 10	5. 21. 32. 38	40. 7. 33B		10. 42. 18
12. 7. 32, 1B	-19,5		9, 6	2. 4. 37	6. 6. 55. 59	16. 13. 13B	23. 51. 17
4. 22. 43, 1A	+19,4		7, 7	9. 10. 59	6. 15. 13. 24	1. 45. 28B	22. 40. 18
22. 1. 33, 9A	+19,2		9, 0	10. 23. 2	6. 24. 0. 19	13. 45. 26A	23. 6. 26
35. 33. 56, 7A	+19,2		9, 6	10. 27. 40	7. 0. 8. 52	25. 58. 48A	25. 3. 0
10. 1. 37, 9A	+19,0		7, 6	9. 25. 45	6. 20. 49. 49	2. 2. 5A	22. 12. 45
56. 3. 31, 6B	-19,0	18, 3	1. 0. 44	5. 12. 36. 44	56. 22. 4B		12. 54. 22
0. 30. 51, 9B	-18,7		8, 0	2. 28. 46	6. 19. 8. 3	3. 39. 21B	22. 6. 20
40. 26. 11, 4A	+18,3	11, 9	11. 24. 22		7. 8. 9. 19	28. 14. 31A	24. 21. 49
41. 23. 20, 4A	+18,3	12, 1	11. 25. 20		7. 8. 32. 10	28. 57. 13A	24. 32. 13
33. 20. 48, 9A	+18,3	10, 3	11. 15. 54		7. 5. 1. 28	21. 54. 50A	22. 59. 15
50. 23. 51, 1B	-18,2	17, 8	1. 8. 8	5. 23. 53. 5	54. 23. 45B		18. 24. 32
31. 54. 51, 5A	+18,2	10, 0	1. 14. 19		7. 4. 55. 45	20. 2. 46A	2. 37. 31
19. 29. 34, 2B	-18,0	11, 8	1. 29. 29		6. 12. 17. 44	28. 6. 57B	13. 55. 30
35. 17. 33, 9A	+17,6	10, 6	11. 21. 51		7. 9. 19. 35	22. 0. 30A	22. 10. 41
65. 24. 46, 4B	-17,4	19, 6	1. 6. 10	5. 4. 22. 32	66. 21. 14B		59. 40. 3
9. 15. 31, 4A	+17,3	6, 9	9. 23. 30		7. 1. 28. 52	2. 55. 37B	20. 7. 50
20. 19. 56, 6B	-17,1	12, 3	2. 1. 15	6. 21. 13. 17	30. 54. 31B		23. 19. 34
12. 22. 4, 0A	+17,0	6, 8	10. 2. 28		7. 3. 56. 21	0. 30. 40B	19. 46. 23
41. 11. 46, 4A	+16,3	10, 8	0. 5. 22	7. 17. 14. 38	25. 28. 57A		21. 3. 38
39. 15. 36, 6B	-16,2	16, 3	1. 21. 37	6. 14. 37. 43	49. 33. 30B		29. 51. 2
14. 39. 57, 1B	-15,9	12, 3	2. 9. 11	7. 0. 0. 10	27. 53. 57B		20. 53. 18
27. 59. 39, 5B	-15,6	14, 4	1. 29. 33	6. 25. 4. 21	40. 38. 38B		24. 6. 56
15. 7. 54, 6A	+15,4	6, 1	10. 10. 54		7. 12. 4. 23	0. 21. 55B	17. 50. 6
42. 14. 49, 4A	+15,1	10, 4	0. 12. 17	7. 25. 1. 13	25. 0. 43A		19. 20. 5
41. 13. 20, 0A	+15,1	6, 1	0. 11. 17	7. 21. 47. 19	23. 59. 59A		19. 7. 14
24. 25. 12, 1A	+14,7	6, 4	0. 10. 54	7. 17. 40. 46	7. 36. 46A		17. 7. 36
75. 2. 31, 9B	-14,7	20, 0	1. 14. 54	4. 10. 12. 49	72. 58. 0B		94. 59. 25
41. 15. 2, 4B	-14,5	17, 2	1. 26. 11	6. 21. 11. 57	54. 10. 11B		29. 35. 56
8. 24. 21, 5A	+13,5	6, 3	9. 19. 11	7. 16. 21. 39	8. 31. 36B		16. 8. 22
14. 7. 14, 2B	-13,4	6, 1	2. 1. 19	7. 0. 5. 57	48. 59. 29B		24. 25. 6
14. 7. 14, 5A	+13,3	9, 1	0. 15. 25	7. 25. 38. 58	21. 23. 38A		17. 7. 28
14. 7. 14, 8A	+13,3	0, 1	0. 20. 5	7. 27. 6. 57	25. 12. 43A		17. 28. 4
14. 7. 14, 9B	-13,1	20, 0	1. 21. 53	4. 18. 31. 43	74. 56. 17B		29. 23. 4

Positiones mediae 300 principalium Stellarum fixarum

NOMEN SIDERIS	Ascensio recta					Va- riatio annua S.	Aber- max. S.	Argum. Aberra- tionis S. G. M.
	H.	M.	S.	G.	M.			
♁ Draconis 3. 4	15.	20.	9	230.	2. 11,1	19, 8	38, 4	10. 22. 26
♃ Lupi 3	15.	20.	49	230.	12. 14,3	59, 3	25, 4	10. 22. 34
♃ Urfæ min. sequ. 3	15.	21.	12	230.	18. 2, 7	—3, 1	64, 7	10. 22. 43
♃ Librae 5	15.	23.	28	230.	52. 5, 9	50, 0	20, 0	10. 23. 14
♃ Serpentis 3	15.	24.	30	231.	7. 32, 0	43, 0	19, 7	10. 23. 29
♁ Coronae 2. 3	15.	25.	33	231.	23. 10, 3	38, 0	21, 8	10. 23. 44
♁ Librae 4	15.	29.	33	232.	23. 12, 4	51, 6	20, 5	10. 24. 43
♁ Serpentis 2. 3	15.	33.	38	233.	24. 37, 1	44, 1	19, 6	10. 25. 43
♁ 3	15.	36.	13	234.	3. 21, 0	41, 5	20, 3	10. 26. 20
♁ 4	15.	38.	22	234.	35. 34, 5	46, 9	19, 5	10. 26. 51
♁ 3. 4	15.	40.	3	235.	0. 49, 6	44, 7	19, 6	10. 27. 16
♁ Librae 4	15.	40.	50	235.	12. 26, 3	51, 9	20, 6	10. 27. 27
♁ 4	15.	41.	33	235.	23. 22, 1	51, 0	20, 3	10. 27. 38
♁ Scorpionis 4	15.	43.	36	235.	53. 57, 3	55, 2	22, 2	10. 28. 7
♁ 3. 4	15.	45.	50	256.	27. 24, 0	54, 1	21, 6	10. 28. 39
♁ Librae 4	15.	46.	8	236.	31. 57, 4	50, 2	20, 1	10. 28. 43
♁ Serpentis 3	15.	46.	29	236.	37. 15, 4	41, 2	20, 3	10. 28. 49
♁ Scorpionis 2	15.	47.	36	236.	53. 57, 3	52, 9	24, 1	10. 29. 5
♁ 2	15.	52.	55	238.	13. 41, 4	52, 1	20, 7	11. 0. 21
♁ Draconis 3. 4	15.	57.	52	239.	28. 15, 6	17, 3	38, 2	11. 1. 34
♁ Scorpionis 4	15.	59.	26	239.	52. 4, 3	52, 1	20, 7	11. 1. 55
♁ Ophiuci 3	16.	3.	3	240.	45. 41, 9	47, 1	19, 6	11. 2. 47
♁ 3	16.	6.	55	241.	43. 43, 0	47, 4	19, 7	11. 3. 42
♁ Scorpionis 3. 4	16.	8.	6	242.	1. 28, 7	54, 4	21, 7	11. 3. 52
♁ Herculis 3	16.	12.	24	243.	5. 58, 9	39, 8	20, 9	11. 5. 1
♁ Scorp. Antares . 1	16.	16.	12	244.	3. 1, 2	54, 9	21, 9	11. 5. 54
♁ Ophiuci 4	16.	18.	48	244.	41. 57, 5	51, 4	20, 5	11. 6. 31
♁ Herculis 3	16.	20.	58	245.	14. 25, 2	38, 8	21, 3	11. 7. 2
♁ Draconis 3. 4	16.	21.	6	245.	16. 25, 7	11, 9	42, 0	11. 7. 5
♁ Scorpionis 3. 4	16.	22.	28	245.	37. 6, 2	55, 8	22, 3	11. 7. 23
♁ Ophiuci 3	16.	25.	17	246.	19. 18, 9	49, 4	20, 1	11. 8. 3
♁ Herculis 3	16.	33.	10	248.	17. 37, 4	34, 5	23, 3	11. 9. 5
♁ 3. 4	16.	35.	30	248.	52. 25, 2	30, 8	25, 6	11. 10. 28
♁ Scorpionis 3	16.	36.	14	249.	3. 34, 8	58, 7	23, 8	11. 10. 36
♁ 3	16.	37.	17	249.	19. 16, 3	60, 6	25, 0	11. 10. 51

pro 1. Jan. 1784. ex Catalogo D. de la Caille computatae &c.

Declinatio G. M. S.	Variatio annua S.	Aberr. max. S.	Argum. aberra- tionis S. G. M.	Longitudo S. G. M. S.	Latitudo G. M. S.	Angulus positionis G. M. S.
59. 43. 41,8 B	- 12,9	19,6	1. 25. 31	6. 1. 50. 29	71. 5. 52 B	52. 9. 29
40. 25. 22,4 A	+ 12,8	8,9	0. 20. 16	7. 28. 29. 19	21. 12. 40 A	15. 52. 18
72. 36. 11,7 B	- 12,8	20,0	1. 22. 26	4. 18. 28. 51	75. 13. 21 B	94. 10. 26
14. 3. 19,7 A	+ 12,6	5,3	10. 5. 38	7. 22. 7. 7	4. 24. 47 B	14. 36. 10
11. 16. 21,1 B	- 12,6	10,9	2. 16. 57	7. 15. 19. 20	28. 54. 30 B	16. 35. 33
27. 27. 14,1 B	- 12,5	14,8	2. 7. 9	7. 9. 14. 38	44. 21. 4 B	20. 20. 31
18. 57. 46,0 A	+ 12,2	4,9	10. 24. 38	7. 24. 43. 50	0. 0. 52 B	14. 4. 9
7. 7. 5,5 B	- 12,0	9,8	2. 21. 21	7. 19. 2. 40	25. 31. 54 B	15. 15. 27
16. 6. 37,4 B	- 11,8	12,2	2. 14. 31	7. 16. 54. 48	34. 21. 20 B	16. 27. 2
2. 45. 16,7 A	+ 11,6	7,3	9. 4. 23	7. 22. 55. 31	16. 16. 15 B	13. 54. 36
5. 8. 27,3 B	- 11,5	9,3	2. 23. 40	7. 21. 17. 56	24. 1. 45 B	14. 28. 49
19. 21. 13,5 A	+ 11,5	4,6	10. 26. 55	7. 27. 25. 39	0. 15. 54 B	13. 8. 12
16. 4. 53,7 A	+ 11,4	4,7	10. 12. 12	7. 26. 51. 12	3. 29. 28 B	13. 5. 1
28. 33. 58,2 A	+ 11,3	5,4	0. 2. 48	8. 0. 8. 7	8. 33. 56 A	13. 3. 6
25. 28. 33,7 A	+ 11,1	4,8	11. 22. 36	7. 29. 55. 38	5. 26. 33 A	12. 46. 22
13. 38. 29,0 A	+ 11,1	4,9	10. 2. 15	7. 27. 23. 6	6. 7. 1 B	12. 45. 45
16. 23. 26,3 B	- 11,0	12,4	2. 15. 26	7. 19. 42. 9	35. 18. 15 B	15. 34. 34
21. 59. 29,7 A	+ 11,0	4,4	11. 8. 11	7. 29. 33. 28	1. 57. 15 A	12. 34. 15
19. 11. 55,1 A	+ 10,6	4,2	10. 25. 20	8. 0. 10. 34	1. 2. 24 B	12. 6. 34
59. 8. 36,5 B	- 10,2	19,7	2. 3. 41	6. 13. 39. 33	74. 26. 53 B	48. 59. 31
18. 53. 3,7 A	+ 10,1	4,0	10. 23. 20	8. 1. 37. 47	1. 39. 54 B	11. 32. 19
2. 7. 20,4 A	+ 9,8	7,1	9. 4. 17	7. 29. 17. 2	17. 16. 56 B	15. 45. 20
4. 9. 2,5 A	+ 9,5	6,8	9. 5. 48	8. 0. 29. 15	16. 28. 5 B	11. 20. 43
25. 3. 22,2 A	+ 9,4	4,0	11. 25. 34	8. 4. 47. 13	4. 0. 10 A	10. 47. 57
19. 40. 21,3 B	- 9,1	13,4	2. 16. 49	7. 26. 11. 26	40. 2. 7 B	13. 36. 49
25. 56. 8,3 A	+ 8,8	3,8	0. 0. 40	8. 6. 45. 0	4. 22. 12 A	10. 4. 9
16. 7. 30,5 A	+ 8,7	3,9	10. 7. 54	8. 5. 39. 7	5. 11. 48 B	9. 50. 32
21. 58. 22,2 B	- 8,4	14,0	2. 17. 2	7. 28. 4. 34	42. 44. 9 B	13. 7. 39
62. 0. 20,6 B	- 8,4	19,8	2. 8. 10	6. 11. 20. 28	78. 26. 56 B	56. 18. 12
27. 44. 56,1 A	+ 8,3	3,9	0. 10. 39	8. 8. 26. 39	6. 5. 7 A	9. 21. 1
10. 6. 51,1 A	+ 8,1	5,1	9. 16. 4	8. 6. 12. 46	11. 25. 17 B	9. 23. 22
32. 0. 5,9 B	- 7,4	16,3	2. 16. 3	7. 28. 29. 25	53. 7. 12 B	14. 14. 55
19. 20. 41,4 B	- 7,2	7,6	2. 14. 57	7. 25. 44. 9	60. 19. 30 B	16. 52. 21
33. 52. 46,7 A	+ 7,2	4,7	1. 6. 16	8. 12. 21. 45	11. 40. 56 B	7. 21. 43
37. 59. 22,6 A	+ 7,1	6,0	1. 14. 0	8. 13. 2. 29	25. 22. 17 A	7. 11. 19

Positiones mediae 300 principalium stellarum fixarum

NOMEN SIDERIS	Ascensio recta		Va- riatio annua S.	Aber. max. S.	Argum. aberra- tionis S. G. M.
	H. M. S.	G. M. S.			
♏ Scorpionis 3	16. 39. 26	249. 51. 32,3	63, 1	26, 6	11. 11. 21
♌ Herculis 3	16. 52. 2	253. 0. 23,4	34, 5	23, 2	11. 14. 20
♏ Scorpionis 3. 4	16. 56. 43	254. 10. 50,5	64, 1	27, 2	11. 15. 23
♏ Ophiuci 2. 3	16. 58. 0	254. 30. 6,4	51, 5	20, 6	11. 15. 43
♌ Herculis 2. 3	17. 4. 45	256. 12. 3,6	41, 1	20, 6	11. 17. 16
♏ 3	17. 7. 10	256. 47. 31,1	37, 0	22, 0	11. 17. 50
♏ Ophiuci 3	17. 8. 46	257. 11. 29,4	55, 2	21, 9	11. 18. 10
♏ Scorpionis 3. 4	17. 16. 6	259. 1. 36,7	61, 0	25, 0	11. 19. 52
♏ 2. 3	17. 18. 58	259. 44. 32,2	61, 0	25, 0	11. 20. 32
♏ 2. 3	17. 21. 50	260. 27. 23,4	64, 5	27, 2	11. 21. 11
♏ Ophiuci 2. 3	17. 24. 58	261. 13. 39,6	41, 7	20, 4	11. 21. 56
♏ Draconis 3	17. 25. 34	261. 23. 34,3	20, 3	32, 8	11. 22. 4
♏ Scorpionis 2. 3	17. 27. 50	261. 57. 31,4	62, 2	25, 7	11. 22. 31
♏ 3	17. 32. 30	263. 7. 34,5	62, 9	26, 1	11. 23. 59
♏ Ophiuci 3	17. 32. 49	263. 12. 9,1	44, 5	30, 0	11. 23. 44
♏ 3	17. 37. 5	264. 16. 14,0	45, 2	20, 0	11. 24. 42
♌ Herculis 3. 4	17. 38. 1	264. 30. 17,8	35, 6	22, 6	11. 24. 56
♏ 3	17. 48. 51	267. 12. 44,1	30, 9	25, 1	11. 27. 25
♏ Serpentis 4	17. 49. 5	267. 16. 15,1	47, 4	20, 0	11. 27. 28
♏ Sagittar. praec. 4	17. 51. 14	267. 48. 31,5	57, 5	23, 1	11. 27. 56
♏ sequens 3. 4	17. 51. 57	267. 59. 11,4	57, 9	23, 2	11. 28. 7
♏ Draconis 3	17. 51. 36	267. 53. 53,0	20, 9	32, 1	11. 28. 3
♏ Sagittarii 4	18. 0. 51	270. 12. 51,0	53, 9	21, 4	0. 0. 9
♏ 4	18. 3. 2	270. 45. 25,9	61, 2	25, 0	0. 0. 38
♏ 3	18. 7. 9	271. 47. 17,2	57, 7	23, 1	0. 1. 37
♏ 3	18. 9. 51	272. 27. 43,8	59, 9	24, 3	0. 2. 13
♏ Serpentis 3. 4	18. 10. 10	272. 32. 33,0	47, 2	20, 0	0. 2. 18
♏ Sagittarii 3	18. 14. 39	273. 39. 46,2	55, 7	22, 2	0. 3. 19
♏ Lirae Lucida 1	18. 29. 37	277. 24. 14,7	30, 3	25, 6	0. 6. 47
♏ Sagittarii 3. 4	18. 32. 10	278. 2. 30,3	56, 4	22, 5	0. 7. 20
♏ Sagittarii 2. 3	18. 41. 52	280. 28. 4,2	56, 0	23, 3	0. 9. 35
♏ Lirae 2. 3	18. 42. 6	280. 31. 37,3	33, 2	23, 8	0. 9. 40
♏ Serpentis 4	18. 45. 29	281. 22. 16,8	44, 8	20, 0	0. 10. 35
♏ Lirae 3	18. 46. 58	281. 44. 27,6	31, 6	24, 8	0. 10. 46
♏ Sagittarii 3	18. 48. 52	282. 12. 53,3	57, 6	23, 1	0. 11. 11

pro 1. Jan. 1784. ex Catalogo D. de la Caille computatae &c.

Declinatio G. M. S.	Variatio annua S.	Anni max. S.	Argum. aberrationis S. G. M.	Longitudo			Latitudo			Angulus positionis		
				S.	G.	M. S.	S.	G.	M. S.	G.	M.	S.
41. 57. 59,6A	+ 6,9	7, 2	1. 20. 26	8. 14. 13.	52	19. 35. 32A	8. 22. 14					
31. 15. 23,8B	- 5,9	16, 2	2. 19. 12	8. 5. 18.	3	53. 16. 45B	11. 13. 36					
42. 55. 49,2A	+ 5,5	7, 2	1. 28. 56	8. 17. 43.	34	10. 7. 50A	6. 38. 26					
15. 26. 29,5A	+ 5,4	3, 3	9. 25. 42	8. 14. 57.	9	7. 15. 23B	6. 9. 31					
14. 39. 0,9B	- 4,8	12, 3	2. 24. 21	8. 13. 7.	57	37. 19. 0B	6. 51. 39					
25. 6. 29,8B	- 4,6	14, 9	2. 22. 31	8. 12. 4.	29	47. 45. 39B	7. 46. 51					
24. 45. 52,2A	+ 4,5	1, 9	0. 7. 47	8. 18. 22.	51	1. 48. 29A	5. 4. 7					
37. 6. 9,4A	+ 3,8	4, 9	2. 2. 53	8. 20. 59.	58	13. 58. 23A	4. 28. 52					
36. 55. 39,7A	+ 3,6	5, 0	2. 4. 22	8. 21. 34.	20	13. 45. 14A	4. 11. 16					
42. 50. 20,6A	+ 3,3	6, 8	2. 10. 38	8. 22. 25.	5	19. 36. 14A	4. 1. 12					
12. 44. 2,4B	- 3,1	11, 8	2. 26. 45	8. 19. 25.	13	35. 53. 1B	4. 18. 35					
52. 28. 6,3B	- 3,0	19, 4	2. 22. 56	8. 8. 55.	33	75. 18. 43B	13. 35. 49					
38. 53. 54,8A	+ 2,8	5, 5	2. 11. 5	8. 23. 27.	20	15. 36. 38A	3. 20. 38					
40. 1. 13,8A	+ 2,4	5, 8	2. 14. 34	8. 24. 30.	34	16. 40. 47A	2. 51. 9					
4. 40. 18,4B	- 2,4	9, 4	2. 28. 50	8. 22. 19.	28	27. 57. 55B	3. 3. 34					
2. 48. 19,0B	- 2,0	11, 2	2. 29. 21	8. 23. 37.	19	26. 9. 2B	2. 32. 20					
27. 51. 59,6B	- 1,9	15, 0	2. 26. 41	8. 22. 14.	15	51. 11. 28B	3. 29. 21					
37. 17. 21,9B	- 1,0	17, 5	3. 16. 2	8. 25. 27.	46	60. 43. 3B	2. 16. 14					
3. 39. 29,7A	+ 1,0	6, 8	9. 0. 31	8. 27. 6.	19	19. 47. 11B	1. 9. 13					
29. 33. 18,9A	+ 0,8	2, 1	2. 19. 39	8. 28. 5.	0	6. 6. 45A	0. 53. 39					
30. 24. 18,8A	+ 0,7	2, 4	2. 21. 22	8. 28. 15.	3	6. 56. 43A	0. 48. 39					
51. 31. 16,8B	- 0,7	19, 3	2. 28. 17	8. 24. 57.	21	74. 57. 23B	3. 13. 37					
21. 5. 55,1A	- 0,1	0, 8	8. 28. 31	9. 0. 12.	0	2. 22. 24B	0. 5. 5					
36. 48. 17,3A	- 0,2	4, 7	3. 1. 49	9. 0. 37.	22	13. 20. 3A	0. 18. 36					
29. 53. 58,3A	- 0,6	2, 2	3. 7. 42	9. 1. 33.	36	6. 26. 23A	0. 42. 59					
34. 27. 51,1A	- 0,8	3, 8	3. 7. 10	9. 2. 4.	4	11. 0. 26A	0. 49. 35					
2. 56. 1,8A	- 0,9	7, 0	8. 29. 38	9. 2. 42.	40	20. 30. 51B	1. 4. 51					
25. 31. 15,2A	- 1,3	0, 9	4. 7. 48	9. 3. 18.	26	2. 5. 27A	1. 27. 32					
38. 35. 21,8B	+ 2,6	17, 7	3. 5. 13	9. 12. 17.	8	61. 44. 50B	6. 13. 29					
27. 11. 31,4A	- 2,8	1, 8	4. 16. 16	9. 7. 9.	53	3. 55. 19A	3. 18. 7					
26. 32. 49,5A	- 3,6	1, 9	4. 29. 49	9. 9. 22.	14	3. 24. 54A	4. 9. 24					
23. 7. 28,6B	+ 3,6	16, 6	3. 6. 53	9. 15. 53.	14	56. 1. 1B	9. 38. 22					
3. 56. 17,4B	+ 3,9	9, 2	3. 1. 40	9. 12. 44.	36	26. 54. 29B	5. 3. 7					
36. 38. 8,2B	+ 4,1	17, 3	3. 8. 3	9. 18. 40.	47	59. 20. 51B	9. 8. 49					
30. 10. 13,1A	- 4,2	3, 0	4. 14. 52	9. 10. 37.	23	4. 8. 53A	11. 52. 25					

Positiones mediae 300 principalium stellarum fixarum

NOMEN SIDERIS	Ascensio recta					Va- riatio annua S.	Aber. max. S.	Argum. aberra- tionis		
	H.	M.	S.	G.	M.			S.	S.	G.
ε Aquilae	3	4	18. 49. 46	282. 26. 29,3	41,0	20,6	0. 11. 25			
γ Lirae	3	18. 50. 52	282. 42. 59,1	33,7	23,6	0. 11. 40				
ο Sagittari	4	18. 51. 44	282. 56. 1,0	54,1	21,4	0. 11. 51				
τ	4	18. 53. 27	283. 21. 41,5	56,5	22,6	0. 12. 15				
λ Antinoi	3	4	18. 54. 47	283. 41. 50,1	47,9	20,0	0. 12. 39			
ζ Aquilae	3	4	18. 55. 29	283. 52. 18,6	41,5	21,0	0. 12. 44			
π Sagittari	3	18. 56. 55	284. 13. 44,6	53,8	21,4	0. 13. 3				
α	4	19. 8. 53	287. 13. 21,1	62,8	26,3	0. 15. 49				
δ Draconis	3	19. 12. 27	288. 6. 44,7	0,7	51,2	0. 16. 43				
θ Aquilae	3	19. 14. 36	288. 39. 4,6	45,3	19,9	0. 17. 10				
Ϟ Cygni	3	19. 22. 1	290. 30. 10,1	36,4	22,3	0. 18. 55				
γ Antinoi	3	4	19. 25. 33	291. 23. 14,5	46,7	20,0	0. 19. 40			
α Sagittae	4	19. 30. 27	292. 36. 49,3	40,3	20,7	0. 21. 2				
γ Aquilae	3	19. 35. 59	293. 59. 46,8	42,9	20,0	0. 22. 7				
δ Cygni	3	5	19. 38. 14	294. 33. 24,8	28,2	27,7	0. 22. 43			
α Aquilae	1	2	19. 40. 14	295. 3. 26,8	43,5	19,9	0. 23. 11			
γ Antinoi	3	19. 41. 28	295. 22. 4,1	46,0	19,7	0. 23. 28				
ε Aquilae	3	19. 44. 42	296. 10. 37,4	44,3	19,8	0. 34. 14				
θ Antinoi	3	4	20. 0. 10	300. 2. 22,8	46,6	19,6	0. 27. 55			
α Capricorni sequ.	3	20. 6. 3	301. 30. 51,5	50,2	20,1	0. 29. 19				
Ϟ	3	20. 8. 52	302. 12. 53,5	50,9	20,3	0. 29. 59				
γ Cygni	3	20. 14. 29	303. 37. 8,1	32,4	25,3	1. 1. 22				
ε Delphini	3	4	20. 22. 53	305. 43. 20,6	42,1	19,8	1. 3. 23			
ζ	4	20. 25. 13	306. 18. 8,9	42,2	20,0	1. 3. 56				
Ϟ	3	20. 27. 26	306. 51. 26,7	42,2	20,0	1. 4. 29				
α Delphini	2	20. 29. 36	307. 24. 3,6	41,9	20,1	1. 5. 0				
θ	3	4	20. 33. 28	308. 20. 35,6	42,1	20,0	1. 5. 56			
α Cygni	2	20. 34. 4	308. 31. 1,3	30,7	27,2	1. 6. 6				
γ Delphini	3	4	20. 36. 39	309. 9. 44,9	41,9	20,1	1. 6. 44			
ε Cygni	3	20. 37. 27	309. 21. 42,9	36,0	23,1	1. 6. 56				
ζ	3	4	21. 3. 44	315. 56. 6,8	38,3	22,0	1. 13. 26			
α Equlei	4	21. 5. 0	316. 15. 6,6	45,1	19,2	1. 13. 45				
ε Pegasi	4	21. 12. 4	318. 1. 0,5	41,6	19,3	1. 15. 32				
α Cephei	3	21. 13. 23	318. 20. 48,7	21,4	40,2	1. 15. 52				
ε Aquarii	3	21. 20. 11	320. 2. 50,7	47,6	19,2	1. 17. 34				

pro-1. Jan. 1784. ex Catalogo D. de la Caille computatae. &c.

Declinatio G. M. S.	Varia- rio annus S.	Aberr. max. S.	Argum. aberra- tionis S. G. M. S.	Longitudo S. G. M. S.	Latitudo G. M. S.	Angulus p. fixationis G. M. S.
14. 47. 22. 1 B	+ 4.3	12. 3	3. 5. 7	9. 15. 15. 52	37. 36. 11 B	6. 13. 4
32. 24. 20. 1 B	+ 4.4	16. 5	3. 8. 12	9. 18. 55. 39	55. 2. 38 B	8. 48. 5
22. 2. 28. 8 A	- 4.5	1. 8	6. 21. 95	9. 11. 48. 31	0. 53. 38 B	5. 6. 53
27. 57. 58. 0 A	- 4.6	2. 6	4. 28. 17	9. 11. 49. 26	5. 2. 29 A	5. 18. 5
5. 11. 25. 8 A	- 4.7	6. 3	8. 26. 55	9. 14. 19. 27	17. 36. 7 B	5. 25. 21
13. 33. 26. 3 B	+ 4.8	11. 9	3. 5. 22	9. 16. 47. 33	36. 13. 23 B	6. 47. 53
21. 21. 1. 9 A	- 4.9	2. 0	6. 27. 50	9. 13. 14. 19	1. 28. 7 B	5. 37. 32
41. 0. 4. 1 A	- 5.9	6. 7	4. 5. 13	9. 13. 36. 57	18. 20. 26 A	7. 8. 13
67. 16. 53. 5 B	+ 6.2	20. 0	3. 16. 41	0. 14. 20. 42	83. 52. 52 B	97. 38. 47
2. 41. 55. 14 B	+ 6.4	8. 8	3. 1. 58	9. 20. 36. 42	24. 50. 39 B	8. 24. 9
27. 31. 3. 4 B	+ 7.0	15. 4	3. 12. 10	9. 28. 15. 27	48. 59. 43 B	12. 16. 32
1. 45. 3. 3 A	- 7.3	6. 8	8. 28. 15	9. 22. 49. 46	20. 2. 24 B	8. 53. 28
17. 31. 49. 2 B	+ 7.7	12. 9	3. 10. 37	9. 28. 4. 27	38. 49. 16 B	12. 4. 22
10. 5. 38. 0 B	+ 8.1	10. 9	3. 7. 30	9. 27. 55. 57	31. 16. 16 B	10. 55. 48
44. 36. 42. 8 B	+ 8.3	18. 3	3. 18. 32	9. 13. 16. 56	64. 26. 7 B	23. 33. 44
8. 18. 31. 0 B	+ 8.5	10. 6	3. 6. 47	9. 28. 43. 35	29. 18. 46 B	11. 9. 17
0. 27. 57. 3 B	+ 8.6	8. 1	3. 0. 29	9. 27. 25. 38	21. 33. 11 B	10. 33. 10
5. 53. 8. 0 B	+ 8.8	9. 6	3. 5. 21	9. 29. 25. 28	26. 43. 10 B	11. 20. 38
1. 26. 55. 5 A	- 10.0	7. 6	8. 28. 5	10. 1. 54. 15	18. 45. 13 B	12. 9. 10
13. 11. 49. 6 A	- 10.4	4. 8	8. 0. 15	10. 0. 50. 30	6. 57. 18 B	12. 6. 25
15. 26. 59. 8 A	- 10.7	4. 5	7. 21. 16	10. 1. 1. 5	4. 36. 53 B	12. 17. 57
39. 34. 31. 3 B	+ 11.1	17. 4	3. 23. 58	10. 21. 52. 9	57. 8. 36 B	23. 58. 19
10. 34. 56. 2 B	+ 11.7	10. 8	3. 11. 28	10. 11. 3. 21	29. 5. 55 B	15. 26. 5
13. 56. 33. 3 B	+ 11.8	11. 6	3. 14. 9	10. 12. 45. 22	32. 10. 40 B	16. 10. 26
13. 51. 19. 5 B	+ 12.0	11. 6	3. 14. 19	10. 13. 20. 16	31. 56. 35 B	16. 21. 0
15. 9. 43. 0 B	+ 12.2	11. 9	3. 15. 25	10. 14. 22. 38	33. 2. 43 B	16. 46. 28
14. 18. 37. 8 B	+ 12.4	11. 7	3. 15. 42	10. 15. 7. 7	31. 58. 0 B	16. 55. 59
44. 30. 57. 9 B	+ 12.5	18. 0	3. 28. 49	11. 2. 21. 53	59. 55. 6 B	29. 39. 38
15. 21. 31. 3 B	+ 12.6	11. 9	3. 16. 46	10. 16. 22. 50	32. 44. 3 B	17. 23. 57
33. 10. 3. 8 B	+ 12.7	16. 0	3. 25. 40	10. 24. 42. 43	49. 25. 43 B	22. 51. 16
29. 20. 51. 3 B	+ 14.4	15. 0	3. 28. 4	11. 0. 3. 16	43. 42. 46 B	23. 19. 20
4. 21. 59. 4 B	+ 14.5	9. 0	3. 7. 1	10. 20. 6. 25	20. 8. 55 B	17. 50. 51
18. 53. 19. 7 B	+ 14.9	12. 5	3. 22. 40	10. 27. 17. 47	33. 18. 1 B	20. 44. 47
61. 40. 39. 8 B	+ 15.0	19. 6	4. 12. 11	0. 9. 49. 13	68. 54. 46 B	55. 48. 49
6. 30. 42. 5 A	- 15.4	6. 8	8. 15. 10	10. 20. 23. 10	8. 37. 58 B	17. 59. 19

Positiones mediae 300 principalium Stellarum fixarum

NOMEN SIDERIS	Ascensio recta				Variatio annua S.	Aber. max. S.	Argum. aberrationis S. G. M.					
	H.	M.	S.	G. M. S.								
ε Cephei	3	21	25	51	321	27	40,3	12,6	54,6	1	19	1
γ Capricorni	3	21	28	6	322	1	22,7	50,1	19,9	1	19	33
δ Pegasi	3	21	33	34	323	23	23,7	44,3	19,2	1	20	57
μ Cygni	3	21	34	29	303	27	14,5	39,9	21,4	1	21	12
δ Capricorni	3	21	35	6	323	46	23,3	49,8	19,8	1	21	20
γ Gruis	3	21	40	48	325	11	55,2	55,2	24,1	1	22	38
α Aquarii	3	21	54	41	328	40	20,6	46,4	18,8	1	26	23
γ	3	22	10	30	332	37	29,1	46,6	18,7	2	0	26
ζ Pegasi	3	22	30	40	337	40	2,9	44,9	18,9	2	5	50
γ	3	22	32	53	338	13	21,2	42,0	21,8	2	6	26
λ Aquarii	4	22	41	17	340	19	14,9	47,2	18,3	2	8	40
δ	3	22	43	10	340	47	35,1	48,2	19,4	2	9	10
Formahant	1	22	45	40	341	24	52,7	50,0	21,5	2	9	50
ο Andromedae	4	22	52	0	343	0	2,2	41,0	24,6	2	11	32
ε Pegasi	2	22	53	19	343	19	41,0	43,2	20,7	2	11	53
α	2	22	54	1	343	20	8,3	44,7	19,1	2	12	4
φ Aquarii	4	23	3	8	345	47	1,7	46,8	18,6	2	14	31
α Cephei	2	23	30	37	352	39	22,0	35,5	78,2	2	21	59
γ Andromedae	2	23	57	15	359	18	44,4	46,0	20,7	2	29	13
η Cassiopeae	3	23	57	42	359	25	34,1	45,8	34,6	2	29	20



pro 1. Jan. 1784. ex Catalogo D. de la Caille computatae &c.

Declinatio	Variatio	Aberr.	Argum.	Longitudo	Latitudo	Angulus
G. M. S.	annua	max.	aberra-	S. G. M. S.	G. M. S.	positionis
	S.	S.	tionis	S. G. M. S.	G. M. S.	G. M. S.
69. 36. 52, 2B	+ 15, 7	19, 9	4. 17. 23	1. 2. 36. 26	71. 8. 0B	74. 24. 41
17. 37. 45, 0A	- 15, 8	6, 3	7. 11. 7	10. 18. 45. 42	2. 32. 2A	18. 19. 1
8. 53. 36, 6B	+ 16, 1	9, 9	3. 14. 31	10. 28. 52. 32	22. 6. 58B	20. 11. 16
27. 46. 35, 0B	+ 16, 1	14, 3	4. 1. 45	11. 7. 27. 11	39. 31. 49B	24. 34. 3
17. 5. 45, 9A	- 16, 2	6, 5	7. 12. 58	10. 20. 31. 0	2. 33. 35A	18. 45. 39
38. 22. 11, 1A	- 16, 4	10, 2	5. 28. 20	10. 14. 13. 17	23. 1. 32A	20. 48. 58
1. 22. 42, 0A	- 17, 1	7, 7	8. 26. 57	11. 0. 20. 36	10. 10. 29B	20. 15. 23
2. 28. 7, 4A	- 17, 8	7, 6	8. 24. 13	11. 3. 41. 49	8. 14. 54B	20. 56. 24
9. 42. 37, 5B	+ 18, 5	9, 6	3. 19. 2	11. 13. 8. 13	17. 41. 31B	22. 45. 0
29. 5. 49, 3B	+ 18, 6	13, 7	4. 11. 19	11. 22. 43. 10	35. 6. 43B	26. 52. 58
8. 43. 25, 6A	- 18, 9	7, 5	8. 7. 35	11. 8. 33. 45	0. 22. 52A	22. 1. 46
16. 57. 52, 9A	- 18, 9	8, 0	7. 16. 42	11. 5. 51. 27	8. 10. 52A	22. 20. 1
30. 45. 36, 8A	- 19, 0	10, 4	6. 21. 38	11. 0. 49. 4	21. 6. 13A	23. 52. 24
41. 10. 6, 7B	+ 19, 2	15, 8	4. 22. 51	0. 4. 47. 25	43. 44. 46B	31. 49. 13
26. 54. 45, 7B	+ 19, 2	12, 8	4. 12. 24	11. 26. 21. 30	31. 8. 12B	26. 27. 57
14. 2. 51, 6B	+ 19, 2	10, 1	3. 27. 20	11. 20. 28. 44	19. 24. 46B	23. 53. 11
7. 12. 29, 8A	- 19, 4	7, 7	8. 11. 37	11. 14. 7. 37	1. 2. 3A	22. 42. 58
76. 25. 26, 7B	+ 19, 9	19, 7	5. 17. 50	1. 27. 5. 4	64. 37. 57B	67. 13. 46
27. 43. 56, 7B	+ 20, 0	11, 8	4. 22. 36	0. 11. 18. 15	25. 41. 6B	26. 13. 41
57. 57. 33, 7B	+ 20, 0	17, 5	5. 15. 28	1. 2. 5. 54	51. 13. 42B	39. 29. 41



DIFFERENTIAE MERIDIANORUM

Inter Observatorium Mediolanense, & praecipua loca terrarum
cum eorundem longitudine & latitudine.

Ex tabulis Berolinensibus & D. LA LANDE.

NOMINA LOCORUM.	Differentia Meridianorum.			Longitudo.		Latitudo.		
	H.	M.	S.	G.	M.	G.	M.	S.
Aboa Finniae	0.	52.	9. or.	39.	52	0.	27.	0 B
Agra Mogolis	3.	30.	11. or.	94.	24	26.	43.	0
Agria Erlau	0.	44.	5. or.	37.	52	47.	43.	0
Aleppum Syriae	1.	52.	35. or.	55.	0	35.	45.	23
Alexandria Aegypti	1.	24.	21. or.	47.	57	31.	11.	20
Alexandria Liguriae	0.	2.	52. or.	27.	34	53.	35.	0
Amstodamum	0.	17.	13. oc.	22.	39	52.	22.	45
Ancona	0.	17.	17. or.	31.	11	43.	37.	54
Antifiodorum Auxerre	0.	22.	28. oc.	21.	14	47.	47.	54
Antuerpia	0.	19.	12. oc.	22.	4	51.	13.	35
Aquae Sextiae Aix	0.	15.	0. oc.	23.	7	43.	31.	35
Archangelus	1.	58.	55. or.	56.	35	64.	34.	0
Ariminum	0.	13.	56. or.	30.	20	44.	3.	43
Athenae Graeciae	1.	5.	20. or.	43.	11	37.	40.	0
Avenio Aouguon	0.	19.	31. oc.	42.	29	43.	57.	25
Augusta Vindel.	0.	7.	0. or.	28.	36	48.	24.	0
Aurelianum Orleans	0.	29.	8. oc.	19.	34	47.	54.	4
Basilea	0.	6.	25. oc.	25.	15	47.	55.	0
Bajocae Bajoux	0.	39.	36. oc.	16.	57	49.	16.	30
Bajonna	0.	42.	45. oc.	16.	10	43.	29.	21
Belgradum	0.	49.	5. or.	39.	7	45.	3.	0
Bergomum	0.	0.	48. or.	27.	3	45.	41.	0
Berolinum	0.	17.	0. or.	31.	6	52.	31.	20
Biterae Beziers	0.	23.	55. oc.	20.	53	43.	20.	20
Bononia Italiae	0.	8.	40. or.	29.	1	44.	29.	36
Brandeburgum	0.	13.	52. or.	30.	19	52.	27.	0
Brixia	0.	3.	0. or.	27.	36	45.	51.	0
Burdigala Bourdeaux	0.	39.	4. oc.	17.	5	44.	50.	18
Burgum in Bressia	0.	39.	1. oc.	22.	54	46.	12.	30
Bressia Brest	0.	54.	48. oc.	13.	9	48.	23.	0

NOMINA LOCORUM.	Differentia Meridianorum.			Longitudo.		Latitudo.		
	H.	M.	S.	G.	M.	G.	M.	S.
Buenos-aires	4.	30.	50. oc.	319.	9	34.	35.	26 A
Cadomum Caen	0.	38.	12. ac.	17.	18	49.	11.	10 B
Cajaneburgum	1.	14.	17. or	45.	25	64.	13.	30
Cajrus Egypti	1.	29.	15. or.	29.	10	20.	3.	12
Caletum Caluis	0.	39.	21. ac.	19.	31	50.	57.	31
Canton	6.	55.	28. oc.	130.	43	23.	8	0
Capua	0.	19.	0. or.	31.	36	41.	7.	0
Caput bonae Spei	0.	36.	50. or	36.	4	33.	35.	15 A
Caput Gallicum	5.	26.	5. ac.	305.	1	19.	46.	40 B
Caput Viride	1	45.	25. oc.	0.	30	14.	43	0
Carthago Americae	5.	38.	20. oc.	302.	14	10.	26.	35
Cayenna	4.	5.	5. oc.	325.	25	4.	56.	0
Colonia	0.	8.	25. oc.	24.	45	50.	55.	0
Conceptio Chili	5.	27.	25. oc.	305.	0	36.	42.	53 A
Constantinopolis	1.	19.	0. or.	46.	36	41.	1.	0 B
Cracovia	0.	42.	35. or.	37.	30	50.	10.	0
Cremifantium Cremifmunster	0.	19.	45. or.	31.	48	48.	3.	36
Cremona	0.	3.	23. or.	27.	43	45.	7.	49
Curia Coira	0.	1.	0. or.	27.	6	46.	30.	0
Dreſſia	0.	17.	0. or.	31.	6	51.	6.	0
Dunquerca	0.	27.	15. oc.	20.	2	51.	2.	4
Edesburgum	0.	49.	6. oc.	14.	35	55.	58.	0
Ferraria	0.	9.	32. or.	29.	14	44.	54.	0
Florentia	0.	7.	23. or.	28.	42	42.	46.	30
Francofurtum	0.	2.	25. oc.	26.	15	50.	6.	0
Gades Cadice	1.	1.	41. oc.	11.	26	36.	31.	7
Gedanum Danzica	0.	37.	19. or.	36.	11	54.	22.	23
Geneva	0.	12.	35. oc.	23.	49	46.	12.	0
Genua	0.	2.	23. oc.	26.	16	44.	25.	0
Gta	4.	18.	16. or.	91.	25	15.	31.	0 A
Goritia	0.	17.	34. or.	31.	15	45.	57.	30 B
Gothenbhrum	0.	9.	50. or.	20.	19	57.	42.	0
Gottinga	0.	2.	51. or.	27.	34	51.	32.	0
Gracium Gratz	0.	24.	50. or.	33.	4	47.	4.	18
Greenovicum	0.	56.	41. oc.	17.	41	5.	28.	40

NOMINA LOCORUM.	Differentia Meridianorum.	Longitudo	Latitudo.
	H. M. S.	G. M.	G. M. S.
Gripfswald	0. 17. 43. or.	31. 17	5. 16. 0 B
Haphnia Copenbague	0. 14. 16. or.	30. 25	55. 40. 45
Havana	6. 3. 56. cc.	295. 52	23. 14. 50
Herbipolis Wurtsburg	0. 4. 10. oc.	27. 54	49. 46. 6
Hieriolima	1. 44. 35. or.	55. 0	31. 50. 0
Imola	0. 10. 31. or.	29. 29	44. 21. 32
Ingolftadium	0. 8. 45. or.	29. 2	48. 46. 0
Infula Borbonica ad S. Dionif.	3. 5. 15. or.	73. 10	20. 51. 43 A
Infula Ferri ad. Opp.	1. 47. 0. oc.	0. 6	27. 47. 20 B
Infula Galliae ad port. Ludov.	3. 13. 7. or.	75. 8	20. 9. 45 A
S. Joseph in California	7. 55. 24. oc.	268. 0	43. 3. 36 B
Ispahan	2. 54. 35. or.	70. 39	32. 25. 0
Julia Caefarea Algeri	0. 27. 54. oc.	19. 53	36. 49. 30
Kebecum	5. 16. 17. oc.	307. 47	46. 55. 0
Leodium Liegi	0. 14. 28. oc.	23. 14	50. 38. 0
Leopolis	0. 57. 15. or.	41. 42	49. 51. 40
Leyda	0. 19. 0. oc.	22. 6	52. 8. 40
Ligurnus	0. 4. 0. or.	27. 51	43. 32. 0
Lima Peruviae	5. 44. 3. oc.	300. 50	12. 1. 15 A
Lipfia	0. 12. 35. or.	30. 0	51. 19. 14 B
Londinum	0. 37. 6. oc.	17. 35	51. 31. 0
Luca	0. 4. 24. or.	27. 57	43. 49. 3
Lugdunum	0. 17. 6. oc.	22. 20	45. 45. 51
Lunden	0. 16. 40. or.	31. 1	55. 41. 36
Lutetiae Parifiorum	0. 27. 25. oc.	20. 0	48. 50. 12
Macaum	6. 58. 20. or.	131. 26	22. 12. 44
Madtas	4. 43. 30. or.	97. 43	13. 8. 0
Macerata	0. 17. 29. or.	31. 13	43. 18. 36
Malaca	6. 11. 35. or.	19. 45	2. 12. 0
Mamilla	7. 24. 35. or.	138. 0	14. 30. 0
Mantua	0. 3. 56. or.	27. 50	45. 2. 0
Martinea	4. 40. 40. oc.	316. 41	14. 43. 9
Maffiliae	0. 15. 16. oc.	23. 2	43. 17. 45
Matritum	0. 50. 28. oc.	14. 14	40. 25. 0
Mediolanum	0. 0. 0.	26. 51	45. 27. 57

NOMINA LOCORUM.	Differentia	Longitudo.	Latitudo.
	Meridianorum.		
	H. M. S.	G. M.	G. M. S.
Melita	0. 21. 9. or.	32. 9	35. 54. 0 B
Messana	0. 24. 29. or.	32. 58	38. 21. 0
Mexicum	7. 31. 25. oc.	274. 0	20. 0. 0
Moguntia	0. 3. 25. oc.	25. 59	49. 54. 0
Monachium Bav.	0. 9. 15. or.	29. 15	48. 9. 55
Montepellulanum <i>Montpellier</i>	0. 21. 14. oc.	21. 31	43. 36. 33
Moscu	1. 54. 20. or.	55. 26	55. 45. 20
Mutina	0. 8. 4. or.	28. 52	44. 34. 0
Neapolis	0. 20. 5. or.	31. 51	40. 50. 15
Nicea <i>Prov.</i>	0. 7. 36. oc.	24. 57	42. 41. 54
Norimberga	0. 7. 31. or.	28. 44	49. 27. 0
Oxonium <i>Oxford</i>	0. 41. 45. oc.	16. 25	51. 44. 57
Padua	0. 10. 57. or.	29. 36	45. 22. 26
Panormum	0. 16. 16. or.	30. 55	38. 9. 0
Parma	0. 2. 58. or.	27. 35	44. 44. 50
Pekinum	7. 9. 10. or.	134. 9	39. 54. 13
Pernsium	0. 14. 57. or.	30. 35	43. 33. 54
Petropolis	1. 24. 33. or.	48. 0	59. 56. 0
Philadelpia	5. 37. 28. oc.	302. 29	39. 56. 55
Pisae	0. 5. 4. or.	28. 7	43. 43. 7
Pistorium	0. 6. 8. or.	28. 23	43. 36. 0
Placentia	0. 0. 52. or.	27. 4	45. 3. 0
Pondicery	4. 43. 5. or.	97. 37	11. 56. 30
Portobelo	5. 56. 5. oc.	297. 50	9. 33. 5
Praga	0. 22. 15. or.	32. 25	50. 4. 30
Quanton	6. 55. 28. or.	130. 43	28. 8. 0
Quito	5. 48. 25. oc.	299. 45	0. 13. 17 A
Ravenna	0. 11. 8. or.	29. 38	44. 25. 5 B
Regium Lepidi	0. 6. 20. or.	28. 26	44. 39. 0
Rio-Janeiro	3. 27. 45. oc.	334. 55	22. 54. 10 A
Roma	0. 13. 12. or.	30. 9	41. 53. 54 B
Rothomagus <i>Rouen</i>	0. 52. 24. oc.	18. 45	49. 26. 43
Savona	0. 3. 40. oc.	25. 56	44. 18. 0
Schwezingen	0. 2. 10. oc.	26. 19	49. 23. 4
Senae	0. 7. 44. or.	28. 47	43. 20. 0

NOMINA LOCORUM.	Differentia Meridianorum.	Longitudo	Latitudo.
	H. M. S.	G. M.	G. M. S.
Senogæ Sens	0. 23. 37. oc.	20. 57	48. 11. 56 B
Siam	6. 6. 35. or.	118. 30	14. 18. 0
Smirna	1. 12. 32. or.	44. 59	38. 28. 7
Stokolmia	0. 35. 25. or.	35. 43	59. 20. 30
Taurinum	0. 6. 5. oc.	25. 20	45. 4. 14
Telo-Martius Tolon	0. 12. 59. oc.	23. 37	43. 7. 24
Pergæte	0. 18. 40. or.	31. 31	45. 33. 0
Ticinum	0. 0. 1. oc.	26. 51	45. 10. 59
Tobolk	3. 56. 55. or.	186. 5	58. 12. 22
Tolôta	0. 30. 40. oc.	19. 6	43. 35. 54
Tornea	1. 0. 3. or.	41. 53	65. 50. 50
Trajectum Superius	0. 13. 48. oc.	23. 23	50. 49. 0
Tridentum	0. 6. 24. or.	28. 27	46. 1. 0
Tyrnavia	0. 33. 30. or.	35. 14	48. 23. 30
Varavia	0. 47. 31. or.	38. 45	52. 14. 0
Venetia	0. 11. 33. or.	29. 45	45. 25. 0
Vercellia	0. 3. 48. oc.	25. 54	45. 13. 0
Verona	0. 8. 29. or.	28. 58	45. 26. 26
Verfailes	0. 28. 16. oc.	19. 47	48. 48. 18
Vienna Austriae	0. 28. 45. or.	34. 2	48. 12. 32
Viterbum	0. 12. 7. or.	29. 53	42. 24. 53
Ultrajectum	0. 16. 16. oc.	22. 47	52. 6. 0
Ulyippo	1. 13. 20. oc.	8. 31	38. 22. 20
Urbium	0. 14. 4. or.	30. 22	43. 43. 56
Upfala	0. 33. 45. or.	35. 25	59. 51. 50
Uraniburgum	0. 14. 45. or.	30. 33	55. 54. 15
Wardus	1. 27. 39. or.	48. 46	70. 22. 35
Wilna	1. 5. 5. or.	43. 7	54. 41. 0
Wigtemberga	0. 13. 29. or.	30. 14	51. 43. 10

APPENDIX
AD EPHEMERIDES
1784

OBSERVATIONES SOLIS

habitae Mediolani

ab anno 1773 ad finem 1782

AB ANGELO DE CESARIS ET FRANCISCO REGGIO.

Publici juris sunt distantiae a vertice limbi superioris Solis culminantis a nobis observatae ab anno 1773 ad initium 1783. Earum accuratorem maxime commendat instrumentum sane eximium, quo institutae sunt, sextans nempe radii pedum sex parisiensium rite quoad omnia ad trutinam vocatus, ut videre est in commentario dato in Ephemeridibus anni 1782.

Distantiae hujusmodi apparentes sunt affectae nempe parallaxi, & refractione, ad veras easdem redigere quisque potest, ubi res ferat, adhibitis juxta morem aequationibus respondentibus. Ad hunc scopum tempore singularum observationum adnotantur altitudines barometri & thermometri.

Observationibus dubiis apponetur signum *.



DISTANTIAE A VERTICE LIMBI SUPERIORIS SOLIS
in Meridiano observatae an. 1773
AB ANGELO DE CESARIS.

1773	Barom.		Thermom.	Dist. ^a ap. L. S. ☉		
	P.	L. D.	Gr. D.	Gr.	M.	S. D.
Januar. 2	27.	3 ,0	+	3 ,0	68.	1. 42
6		9 ,2		2 ,3	67.	35. 37
7		10 ,3		1 ,8	67.	27. 42
8	28.	0 ,0		1 ,5	67.	19. 31
9	27.	11 ,4		1 ,6	67.	10. 55
10		10 ,3		2 ,5	67.	1. 49
11	28.	0 ,0		3 ,5	66.	52. 35
16	27.	6 ,5		5 ,3	65.	58. 53
17		6 ,5		3 ,5	65.	47. 38
20	28.	0 ,5		2 ,6	65.	9. 16
21		1 ,0		3 ,2	64.	55. 45
30	27.	7 ,0		4 ,6	62.	39. 3
31		8 ,0		4 ,0	62.	22. 26
Febr. 2		4 ,5		3 ,6	61.	47. 54
12		11 ,0		5 ,5	58.	39. 4 ,5
13	28.	0 ,0		4 ,2	58.	19. 5
19	27.	11 ,0		3 ,0	56.	13. 41
21		9 ,0		4 ,5	55.	30. 28 ,5
27		10 ,0		7 ,0	53.	16. 56
Mart. 1	28.	0 ,0		6 ,5	52.	31. 39
4	27.	9 ,0		8 ,0	51.	22. 31
7		8 ,7		10 ,0	50.	12. 58
17		9 ,0		6 ,0	46.	17. 29
18		10 ,0		7 ,0	45.	53. 42
19		11 ,0		6 ,0	45.	29. 59

1773	Barom.			Thermom.	Dift.* ap. L. S. ☉		
	P.	L.	D.	Gr. D.	Gr.	M.	S. D.
Mart. 20	27.	9	0	+	8	5	45. 6. 23
		9	0		9	0	44. 42. 52
April. 5		5	0		9	0	38. 53. 51
		8	5		13	0	36. 39. 47
		8	0		13	0	36. 18. 12
Maji		9	5		16	5	32. 28. 38
		10	0		13	0	32. 8. 46
		10	3		13	0	27. 41. 21
		8	0		9	5	26. 55. 10
		10	0		17	0	25. 44. 33
Junii		8	0		18	0	25. 5. 57
		8	5		19	5	24. 41. 57
		7	5		18	5	22. 12. 13
		9	0		18	0	22. 3. 47
		10	5		18	0	21. 44. 12
Julii		10	0		18	0	21. 45. 4
		9	5		18	0	21. 46. 4
		8	0		18	5	21. 57. 55
		8	0		19	3	22. 25. 30,6
		8	0		18	0	22. 59. 29,4
		10	0		18	3	23. 7. 25
		11	0		21	5	23. 15. 39,3
		10	5		21	0	23. 24. 26
		9	0		21	6	23. 33. 32
		8	0		22	6	23. 42. 53
		9	5		21	6	23. 52. 43,5
		9	0		22	0	24. 24. 25,5
		8	0		21	0	25. 11. 21,6
		9	0		22	0	25. 24. 2,3
		9	0		21	7	25. 50. 8,4
		9	0		21	7	

1773	Barom.			Thermom.		Dist. ^a ap. L. S. ☉		
	P.	L.	D.	Gr.	D.	Gr.	M.	S. D.
August. 3	27.	8	50	+	21	50	27.	47. 12,5
4		9	50		19	57	28.	3. 10,3
5		8	53		20	50	28.	19. 22,6
7		9	50		20	50	28.	52. 45,0
8		10	53		18	53	29.	9. 36
9		11	50		20	50	29.	27. 0,6
10		11	55		20	50	29.	44. 32,5
11		11	53		20	55	30.	2. 24,6
13		9	50		21	55	30.	38. 44,6
16		9	0		21	50	31.	34. 56,3
17		8	57		22	50	31.	54. 12,4
21		9	50		18	50	33.	13. 3,7

— — — — —

DISTANTIAE A VERTICE LIMBI SUPERIORIS SOLIS

in Meridiano observatae an. 1774

AB ANGELO DE CESARIS.

1774	Barom.			Thermom.		Dist. ^a ap. L. S. ☉		
	P.	L.	D.	Gr.	D.	Gr.	M.	S. D.
Januar. 3	27.	2	50	+	1	50	67.	57. 36
4		7	50	—	1	50	67.	51. 11
8		7	50	+	1	50	67.	21. 31
22		9	50		1	50	64.	45. 6,7
29		6	50		1	55	62.	59. 33,2
30		6	50		1	55	62.	43. 9,7
Febr. 14	28.	0	50		3	56	58.	3. 17
15	27.	11	55		4	50	57.	42. 45,3
21		11	55		6	50	55.	35. 27,2

1774		Barom.			Thermom.		Diff. ^a ap. L. S. ☉				
		P.	L.	D.	Gr.	D.	Gr.	M.	S.	D.	
Febr.	22	27.	10	55	+	6	50	55.	13.	39	52
	28	28.	1	55		6	50	52.	59.	50	55
Marr.	4	27.	6	52		6	50	51.	28.	39	
	6	28.	0	50		7	50	50.	42.	15	55
	13	27.	6	52		1	50	47.	58.	6	
	14		10	55		8	50	47.	34.	22	57
	25	28.	0	57		8	50	43.	14.	21	56
	26	27.	11	53		8	55	42.	50.	54	
	27		10	55		9	55	42.	27.	34	55
	30		8	56		11	50	41.	17.	30	53
	31		6	55		11	57	40.	54.	12	55
April.	22		10	50		11	55	32.	53.	35	57
	23		10	55		13	50	32.	33.	30	55
	24		11	52		14	50	32.	13.	41	
	25		9	55		16	50	31.	54.	7	58
	26		8	53		14	55	31.	34.	46	
	29		9	50		15	50	30.	38.	0	55
	30		9	50		15	57	30.	19.	40	
Maji	8		10	55		14	56	28.	1.	28	56
	13		8	55		16	53	26.	44.	8	55
	21		10	55		15	55	24.	56.	48	
	27		7	50		13	57	23.	50.	33	57
	29		8	50		13	56	23.	31.	27	57
	31		8	55		16	50	23.	13.	42	55
Junii	2		9	55		18	55	22.	57.	40	55
	3		9	50		20	53	22.	50.	17	56
	5		5	50		17	50	22.	36.	25	57
	7		6	50		16	55	22.	24.	11	54
	9		10	50		18	50	22.	13.	28	56
	10		9	50		19	50	22.	8.	43	51

1774		Barom.			Thermom.		Diff. ^a ap. L. S. ☉				
		P.	L.	D.	Gr. D.		Gr.	M.	S. D.		
Junii	11	27.	9	,0	+	19	,0	22.	4.	31	,8
	12		9	,0		18	,5	22.	0.	35	,0
	16		10	,0		19	,0	21.	49.	4	,3
	17		10	,0		20	,5	21.	47.	17	,3
	19		10	,0		23	,0	21.	44.	53	,3
	25		9	,0		17	,3	21.	47.	14	,3
	29		9	,0		21	,0	21.	57.	11	,7
Julii	30		9	,0		21	,0	22.	0.	41	,7
	1		9	,0		21	,5	22.	4.	32	,2
	2		10	,6		21	,5	22.	8.	57	,0
	3		10	,6		22	,5	22.	13.	37	,8
	4		10	,0		22	,0	22.	18.	42	,4
	7		8	,5		22	,0	22.	36.	31	,9
	8		10	,5		20	,5	22.	43.	14	,2
	9		10	,0		21	,0	22.	50.	17	,4
	10		9	,5		22	,0	22.	57.	41	,9
	13		8	,3		17	,5	23.	22.	29	,2
	14		9	,0		19	,0	23.	31.	24	,9
	16		8	,5		20	,5	23.	50.	27	,7
	17		9	,0		19	,7	24.	0.	33	,2
	18		10	,0		20	,0	24.	10.	57	,4
	19		9	,5		18	,0	24.	21.	41	,5
	21		9	,0		20	,0	24.	44.	18	,2
	22		10	,0		19	,0	24.	56.	11	,4
	23		11	,5		20	,0	25.	8.	20	,7
	24		11	,5		20	,0	25.	20.	57	,6
	25		11	,5		20	,0	23.	33.	47	,6
	27		11	,0		21	,0	26.	0.	24	,6
	28		10	,3		21	,0	26.	14.	7	,2
	29		11	,0		22	,0	26.	28.	13	,2

1774		Barom.			Thermom.		Dift.* ap. L. S. ☉				
		P.	L.	D.	Gr.	D.	Gr.	M.	S. D.		
Julii	30	27.	10	,5	+	22	,5	26.	42.	42	,6
August.	2		10	,5		24	,0	27.	27.	41	,5
	3		11	,0		24	,0	27.	43.	22	,6
	4		10	,0		24	,0	27.	59.	17	,5
	5		9	,5		24	,0	28.	15.	32	,3
	6		9	,0		24	,5	28.	32.	0	,5
	7		11	,0		24	,0	28.	48.	42	,3
	8		11	,0		23	,5	29.	5.	39	,7
	9		9	,0		24	,0	28.	22.	55	,5
	10		8	,3		24	,0	29.	40.	28	,1
	13		10	,5		21	,5	30.	34.	15	,9
	23		11	,3		19	,5	33.	48.	36	,0
	24		10	,5		19	,0	34.	9.	10	,1
	26		9	,5		20	,0	34.	50.	43	,5
	28		9	,0		18	,5	35.	33.	0	,2
	30		10	,0		17	,5	36.	15.	48	,5
	31		10	,5		19	,0	36.	37.	23	,6
Sept.	1		11	,0		19	,5	36.	59.	8	,3
	2		10	,0		20	,0	37.	21.	4	,5
	3		10	,0		21	,0	37.	43.	6	,7
	4		10	,5		20	,5	38.	5.	12	,8
	6		10	,0		18	,5	38.	49.	54	,0
	8		9	,0		20	,5	39.	34.	53	,1
	10		10	,5		18	,5	40.	20.	18	,6
	16		5	,7		15	,0	42.	38.	34	,1
	19		7	,5		13	,5	43.	48.	20	,7
	26		2	,0		14	,0	46.	32.	11	,6
Octob.	8	28.	1	,0		12	,5	51.	10.	33	,0
	17		0	,0		10	,0	54.	33.	4	,6
	18		0	,5		10	,0	54.	55.	5	,2

R

1774		Barom.		Thermom.		Dist. ^a ap. L. S. ☉		
		P.	L. D.	Gr. D.		Gr.	M.	S. D.
Junii	11	27.	9 ,0	+	19 ,0	22.	4	31 ,8
	12		9 ,0		18 ,5	22.	0.	35 ,0
	16		10 ,0		19 ,0	21.	49.	4 ,3
	17		10 ,0		20 ,5	21.	47.	17 ,3
	19		10 ,0		23 ,0	21.	44.	53 ,3
	25		9 ,0		17 ,3	21.	47.	14 ,3
	29		9 ,0		21 ,0	21.	57.	11 ,7
Julii	30		9 ,0		21 ,0	22.	0.	41 ,7
	1		9 ,0		21 ,5	22.	4.	32 ,2
	2		10 ,6		21 ,5	22.	8.	57 ,0
	3		10 ,6		22 ,5	22.	13.	37 ,8
	4		10 ,0		22 ,0	22.	18.	42 ,4
	7		8 ,5		22 ,0	22.	36.	31 ,9
	8		10 ,5		20 ,5	22.	43.	14 ,2
	9		10 ,0		21 ,0	22.	50.	17 ,4
	10		9 ,5		22 ,0	22.	57.	41 ,9
	13		8 ,3		17 ,5	23.	22.	29 ,2
	14		9 ,0		19 ,0	23.	31.	24 ,9
	16		8 ,5		20 ,5	23.	50.	27 ,7
	17		9 ,0		19 ,7	24.	0.	33 ,2
	18		10 ,0		20 ,0	24.	10.	57 ,4
	19		9 ,5		18 ,0	24.	21.	41 ,5
	21		9 ,0		20 ,0	24.	44.	18 ,2
	22		10 ,0		19 ,0	24.	56.	11 ,4
	23		11 ,5		20 ,0	25.	8.	20 ,7
	24		11 ,5		20 ,0	25.	20.	57 ,6
	25		11 ,5		20 ,0	23.	33.	47 ,6
	27		11 ,0		21 ,0	26.	0.	24 ,6
	28		10 ,3		21 ,0	26.	14.	7 ,2
	29		11 ,0		22 ,0	26.	28.	13 ,2

1774		Barom.		Thermom.		Dist.° ap. L. S. ☉		
		P.	L. D.	Gr. D.	Gr.	M.	S. D.	
Julii	30	27.	10 ,5	+	22 ,5	26.	42.	42 ,6
August.	2		10 ,5		24 ,0	27.	27.	41 ,5
	3		11 ,0		24 ,0	27.	43.	22 ,6
	4		10 ,0		24 ,0	27.	59.	17 ,5
	5		9 ,5		24 ,0	28.	15.	32 ,3
	6		9 ,0		24 ,5	28.	32.	0 ,5
	7		11 ,0		24 ,0	28.	48.	42 ,3
	8		11 ,0		23 ,5	29.	5.	39 ,7
	9		9 ,0		24 ,0	28.	22.	55 ,5
	10		8 ,3		24 ,0	29.	40.	28 ,1
	13		10 ,5		21 ,5	30.	34.	15 ,9
	23		11 ,3		19 ,5	33.	48.	36 ,0
	24		10 ,5		19 ,0	34.	9.	10 ,1
	26		9 ,5		20 ,0	34.	50.	43 ,5
	28		9 ,0		18 ,5	35.	33.	0 ,2
	30		10 ,0		17 ,5	36.	15.	48 ,5
	31		10 ,5		19 ,0	36.	37.	23 ,6
Sept.	1		11 ,0		19 ,5	36.	59.	8 ,3
	2		10 ,0		20 ,0	37.	21.	4 ,5
	3		10 ,0		21 ,0	37.	43.	6 ,7
	4		10 ,5		20 ,5	38.	5.	12 ,8
	6		10 ,0		18 ,5	38.	49.	54 ,0
	8		9 ,0		20 ,5	39.	34.	53 ,1
	10		10 ,5		18 ,5	40.	20.	18 ,6
	16		5 ,7		15 ,0	42.	38.	34 ,1
	19		7 ,5		13 ,5	43.	48.	20 ,7
	26		2 ,0		14 ,0	46.	32.	11 ,6
Octob.	8	28.	1 ,0		12 ,5	51.	10.	33 ,0
	17		0 ,0		10 ,0	54.	33.	4 ,6
	18		0 ,5		10 ,0	54.	55.	5 ,2

R

1774	Barom.			Thermom.	Dist. ^a ap. L. S. ☉				
	P.	L.	D.	Gr. D.	Gr.	M.	S.	D.	
Octob. 19	28.	0	,0	+	9	,0	55.	16.	57 ,2
20		0	,0		10	,7	55.	38.	32 ,5
21		0	,5		10	,0	55.	59.	59 ,0
22		0	,5		11	,0	56.	21.	4 ,9
24	27.	10	,0		11	,0	57.	3.	6 ,6
25		6	,0		11	,0	57.	23.	44 ,3
Nov. ⁱ 29		6	,0	—	3	,0	66.	43.	23 ,1
30		1	,7		6	,0	66.	53.	15 ,5

DISTANTIAE A VERTICE LIMBI SUPERIORIS SOLIS
in Meridiano observatae an. 1775
AB ANGELO DE CESARIS.

1775	Barom.			Thermom.	Dist. ^a ap. L. S. ☉				
	P.	L.	D.	Gr. D.	Gr.	M.	S.	D.	
Januar. 6	27.	9	,9	+	1	,0	67.	38.	52 ,9
10		10	,0		1	,0	67.	6.	20 ,3
17		10	,5		1	,0	65.	52.	48 ,4
Mart. 11		9	,5		9	,0	49.	50.	58 ,8
12		9	,5		9	,0	48.	27.	26 ,8
15	28.	1	,3		8	,2	47.	16.	34 ,2
16		0	,5		7	,0	46.	53.	2 ,2
17	27.	10	,5		7	,3	46.	29.	19 ,4
18		9	,0		8	,5	46.	5.	35 ,0
20		5	,5		10	,5	45.	18.	19 ,3
21		7	,5		10	,7	44.	54.	41 ,5
23		10	,0		12	,0	44.	7.	28 ,3

1775	Barom.			Thermom.	Dist. ^a ap. L. S. ☉		
	P.	L.	D.	Gr. D.	Gr.	M.	S. D.
Junii 14	27.	10	0	+ 19	21.	54	37 33
16		9	0	19	21.	49.	32 37
18		7	0	18	21.	45.	56 34
19		9	0	19	21.	44.	56 34
24		9	0	21	21.	45.	24 33
26		9	5	21	21.	48.	33 38
30		10	0	21	21.	59.	46 39

DISTANTIAE A VERTICE LIMBI SUPERIORIS SOLIS

in Meridiano observatae an. 1777

A FRANCISCO REGGIO.

1777	Barom.			Thermom.	Dist. ^a ap. L. S. ☉		
	P.	L.	D.	Gr. D.	Gr.	M.	S. D.
April. 12	27.	11	0	+ 14	36.	17.	27 55
16		8	3	12	34.	51.	37 55
17		7	0	12	34.	30.	38 33
19		4	0	11	33.	49.	3 55
26		10	5	13	31.	29.	35 0
29		8	5	14	30.	33.	4 33
30		8	0	13	30.	14.	39 0
Maji 1		7	0	14	29.	56.	31 0
5		7	5	15	28.	46.	40 34
6		8	3	17	28.	29.	47 55
8		9	5	17	27.	56.	57 0
9		10	0	17	27.	40.	59 36
13		6	0	13	26.	39.	56 38

1777		Barom.			Thermom.		Diff. ^a ap. L. S. ☉		
		P.	L.	D.	Gr.	D.	Gr.	M.	S. D.
Maji	14	27.	5	0	+	14	5	26.	25. 36,2
	15		3	5		13	0	26.	11. 26,4
	17		5	5		12	0	25.	44. 11,8*
	18		8	0		13	5	25.	30. 56,0
	19		9	0		13	5	25.	18. 0,4
	20		11	0		14	0	25.	5. 43,7
	23		9	5		16	0	24.	30. 12,7
	28		9	0		14	5	23.	38. 8,5
	29		10	7		14	0	23.	28. 52,8
Junii	2		10	0		16	5	22.	55. 28,0
	6		9	3		15	8	22.	28. 15,6
	10		6	0		15	8	22.	7. 26,7
	14		6	3		16	5	21.	52. 57,5
	15		9	0		19	0	21.	50. 29,2
	16		9	3		20	0	21.	48. 22,0
	18		9	0		17	0	21.	45. 12,0
	19		10	5		19	0	21.	44. 18,0
	20		7	5		19	0	21.	43. 47,0
	21		6	0		19	0	21.	43. 47,0
	22		7	5		17	5	21.	43. 59,0
	24		8	5		17	0	21.	45. 52,0
	26		9	3		19	0	21.	49. 30,0
	28		8	0		20	0	21.	54. 59,6
	29		9	0		18	5	21.	57. 55,6
Julii	1		8	6		17	5	22.	5. 32,0
	2		7	5		19	5	22.	9. 56,6
	4		9	0		20	5	22.	19. 58,8
	5		10	0		21	0	22.	25. 34,8
	6		10	0		20	5	22.	31. 40,2
	8		7	0		16	5	22.	44. 45,6

1777	Barom.			Thermom.	Dist. ^a ap. L. S. ☼		
	P.	L.	D.	Gr. D.	Gr.	M.	S. D.
Dec. ⁱ 9	27.	9	,0	+	0	,6	68. 3. 28 ,0
10		11	,5		0	,0	68. 8. 48 ,4*
11	28.	3	,5		0	,0	68. 13. 41 ,2
12		5	,0		0	,0	68. 18. 6 ,7
13		3	,0		0	,0	68. 22. 8 ,0
14		1	,2		0	,0	68. 25. 40 ,7
16.	27.	10	,0		1	,5	68. 31. 17 ,0
17		6	,7	—	0	,5	68. 33. 21 ,4
21		4	,5	+	1	,0	68. 37. 6 ,2
22		3	,5	—	3	,0	68. 36. 59 ,0
23		5	,5		5	,0	68. 36. 5 ,6*

DISTANTIAE A VERTICE LIMBI SUPERIORIS SOLIS
in Meridiano observatae an. 1778
A FRANCISCO REGGIO.

1778	Barom.			Thermom.	Dist. ^a ap. L. S. ☼		
	P.	L.	D.	Gr. D.	Gr.	M.	S. D.
Januar. 5	27.	6	,7	—	0	,6	67. 44. 8 ,0
7		10	,0		1	,0	67. 29. 14 ,3
8	28.	0	,0		2	,0	67. 21. 14 ,0
Febr. 10	27.	10	,0	+	3	,0	59. 23. 59 ,0
20		4	,0		0	,3	55. 56. 41 ,5
21		8	,0		1	,0	55. 34. 51 ,4
27		4	,5		4	,5	53. 21. 49 ,4
Mart. 15		7	,5		6	,0	47. 9. 43 ,8*
16		8	,5		6	,0	46. 46. 23 ,8
17		10	,0		6	,0	46. 22. 35 ,6

1778	Barom.			Thermom.	Diff. ^a ap. L. S. ☉		
	P.	L.	D.	Gr. D.	Gr.	M.	S. D.
Mart. 18	27	11	,5	+	6	,5	45. 58. 43 ,0*
23		8	,0		10	,0	44. 0. 52 ,5*
24		4	,6		10	,3	43. 37. 21 ,0
25		2	,5		10	,0	43. 13. 46 ,5
26		3	,0		10	,0	42. 50. 12 ,5
27		7	,5		10	,0	42. 26. 40 ,7*
28		11	,5		8	,0	42. 3. 18 ,7
April. 2		8	,5		14	,5	40. 7. 17 ,8
4		9	,0		14	,5	39. 21. 34 ,6
5		10	,0		15	,0	38. 58. 52 ,6
9		11	,5		14	,0	37. 28. 58 ,7
10		11	,0		14	,3	37. 6. 46 ,0
11		10	,6		15	,0	36. 44. 45 ,0
12		10	,0		14	,5	36. 22. 53 ,0
13		7	,6		15	,0	36. 1. 7 ,5
14		3	,2		15	,0	35. 39. 25 ,0
15		5	,0		12	,0	35. 18. 2 ,0
16		5	,0		12	,0	34. 56. 51 ,8
17		6	,5		13	,5	34. 35. 37 ,7
Junii 9		11	,0		17	,0	22. 13. 15 ,4
10		10	,0		17	,6	22. 8. 27 ,2
11		10	,0		17	,0	22. 4. 10 ,3
13		9	,5		20	,5	21. 56. 50 ,0
14		9	,5		20	,0	21. 53. 47 ,6
15		9	,0		17	,2	21. 51. 3 ,0
18		9	,5		16	,0	21. 45. 30 ,0
19		9	,5		17	,0	21. 44. 32 ,8
20		9	,5		17	,0	21. 43. 53 ,5
21		9	,8		18	,5	21. 43. 42 ,6
22		10	,0		19	,0	21. 43. 54 ,0

1778		Barem.		Thermom.	Dist. ² ap. L. S. ☉		
		P.	L. D.	Gr. D.	Gr.	M.	S. D.
Junii	23	27.	9 ,6	+ 20 ,0	21.	44.	33 ,9
	24		9 ,0	20 ,5	21.	45.	38 ,0
	25		9 ,0	18 ,5	21.	47.	4 ,3
	26		10 ,0	20 ,0	21.	48.	55 ,3
	27		10 ,0	21 ,0	21.	51.	13 ,8
Julii	1		9 ,0	19 ,0	22.	4.	28 ,7
	19		7 ,7	22 ,0	24.	21.	50 ,0
	21		7 ,5	21 ,5	24.	44.	14 ,7*
	22		8 ,0	20 ,6	24.	56.	13 ,0
	23		11 ,0	21 ,0	25.	8.	25 ,8
	24		10 ,5	22 ,0	25.	21.	2 ,0
	25		10 ,5	23 ,0	25.	33.	47 ,6
	26		8 ,5	23 ,3	25.	47.	8 ,7*
	27		9 ,0	24 ,0	26.	0.	28 ,6
	28		10 ,5	24 ,0	26.	14.	17 ,0
August.	29		9 ,0	24 ,0	26.	28.	24 ,4
	1		8 ,5	21 ,5	27.	12.	40 ,7
	2		10 ,3	20 ,0	27.	27.	55 ,7
	4		10 ,0	21 ,0	27.	59.	26 ,0
	11		10 ,5	22 ,0	29.	58.	15 ,7*
	16		10 ,0	23 ,0	31.	30.	37 ,8
	19	28.	0 ,0	20 ,0	32.	28.	36 ,9
	20	27.	11 ,5	19 ,6	32.	48.	29 ,0
	21		11 ,0	20 ,5	33.	8.	27 ,4
	25		10 ,5	23 ,0	34.	30.	17 ,4
	26		9 ,0	23 ,0	34.	51.	7 ,0
	27		6 ,5	22 ,0	35.	12.	8 ,7
	29		11 ,5	16 ,0	35.	54.	35 ,2
	30		9 ,0	17 ,0	36.	16.	7 ,8
	31		7 ,0	17 ,0	36.	32.	29 ,4*

1778		Barom.		Thermom.		Dist. ^a ap. L. S. ☉		
		P.	L. D.	Gr.	D.	Gr.	M.	S. D.
Sept.	1.	27.	8 ,0	+	16 ,0	36.	59.	28 ,7
	3		7 ,0		16 ,5	37.	43.	22 ,4
	8.		5 ,3		14 ,5	39.	35.	16 ,5
	9.		8 ,0		17 ,5	39.	57.	53 ,5
	10.		8 ,5		17 ,3	40.	20.	44 ,7
	12		8 ,0		15 ,0	41.	6.	27 ,9
	13		9 ,5		16 ,0	41.	29.	22 ,6
	14		10 ,0		17 ,0	41.	52.	29 ,2
	15		10 ,5		17 ,5	42.	15.	27 ,2
Dec. ^a	2		6 ,5		4 ,0	67.	11.	46 ,3
	3		6 ,0		4 ,0	67.	20.	22 ,7
	5		3 ,6		4 ,5	67.	36.	4 ,0
	6		4 ,5		6 ,0	67.	43.	33 ,0*
	7		9 ,0		5 ,5	67.	50.	4 ,3
	9	28.	0 ,0		4 ,5	68.	2.	27 ,2
	10	27.	10 ,5		5 ,5	68.	7.	52 ,3*
	11		10 ,0		6 ,0	68.	12.	52 ,4
	17		11 ,2		5 ,0	68.	33.	8 ,1
	18		11 ,6		3 ,0	68.	34.	56 ,7
19	28.	0 ,0		3 ,0	68.	36.	1 ,6	
20	27.	10 ,5		3 ,0	68.	36.	55 ,8	
21	28.	0 ,0		3 ,0	68.	37.	19 ,0	
22		0 ,7		1 ,2	68.	36.	53 ,2*	
23		0 ,3		4 ,0	68.	36.	24 ,3*	
25		0 ,5		4 ,0	68.	33.	57 ,5*	
27		3 ,0		3 ,0	68.	29.	5 ,5	
28	27.	11 ,7		3 ,0	68.	26.	13 ,7	
29		7 ,0		3 ,0	68.	22.	54 ,2	
31		6 ,0		4 ,5	68.	14.	34 ,0	

DISTANTIAE A VERTICE LIMBI SUPERIORIS SOLIS
in Meridiano observatae an. 1779
A FRANCISCO REGGIO.

1779	Barom.		Thermom.		Dist. ^a ap. L. S. ☉		
	P.	L. D.	Gr.	D.	Gr.	M.	S. D.
Januar. 1	27.	0,5	+	3,0	68.	8.	46,8
4	28.	1,3		1,0	67.	52.	37,5
8		0,0		1,0	67.	23.	22,6
9	27.	11,5	-	2,0	67.	14.	58,1
10	28.	1,0		2,0	67.	6.	8,4
11		1,3		1,0	66.	56.	54,2
12		1,0		0,0	66.	47.	10,1
13	27.	10,5		1,0	66.	36.	57,3
14		10,5		1,0	66.	26.	37,7
15		10,7		1,0	66.	15.	38,6
16		11,0		1,0	66.	4.	30,2*
18	28.	1,3		0,6	65.	40.	23,3
19		0,7		0,5	65.	27.	55,4
20		0,5		0,0	65.	15.	2,4
21		0,7	+	0,3	65.	1.	55,1
22	27.	10,0		0,0	64.	48.	20,4
23		11,5		1,5	64.	34.	14,1
24	28.	1,6		0,2	64.	19.	45,4
25	27.	11,0	-	0,5	64.	5.	8,6*
26		11,0		0,0	63.	50.	19,6
29	28.	1,5	+	3,0	63.	3.	11,6
30		1,3		3,0	62.	46.	38,5
Febr. 1		1,0		3,0	62.	13.	12,3
2		0,0		3,0	61.	55.	52,3
4	27.	10,5		2,5	61.	10.	25,4*

1779	Barom.		Thermom.	Dist. ^a ap. L. S. ☉		
	P.	L. D.	Gr. D.	Gr.	M.	S. D.
Febr. 6	27.	11,0	+	2,3	60.	43. 57,2
8		9,5		6,0	60.	6. 18,1
10	28.	1,0		4,3	59.	27. 56,2
11		0,0		4,5	59.	8. 18,7
14		2,0		4,7	58.	7. 51,2
15		2,3		4,5	57.	47. 23,5
17		2,5		6,0	57.	5. 36,3
18		2,5		6,5	56.	44. 40,7
19		1,0		7,5	56.	23. 19,6
21		1,0		8,0	55.	40. 17,4
22		0,0		8,0	55.	18. 24,8
23		1,0		8,0	54.	56. 30,1
24		0,3		8,8	54.	34. 43,6
26	28.	1,3		9,3	53.	50. 4,0
27		3,0		9,0	53.	27. 39,4
Mart. 1		0,0		13,0	52.	42. 14,8
3	27.	11,5		11,0	51.	56. 29,0
4		10,6		11,0	31.	33. 28,5
6	28.	2,3		4,5	50.	47. 3,5
7	27.	11,5		7,5	50.	23. 49,9
10		11,8		5,0	49.	13. 36,8
11		11,0		4,0	48.	50. 6,1
13		10,5		9,0	48.	2. 57,9
14		10,6		8,5	47.	39. 27,9
15		9,8		9,5	47.	15. 45,1
18		8,0		9,0	46.	4. 41,5
19		8,0		10,5	45.	41. 3,2
20		9,5		11,0	45.	17. 18,9
23	28.	1,6		10,0	44.	6. 21,5
24		0,8		10,2	43.	42. 43,9

1779	Barom.			Thermom.		Dist. ap. L. S. ☉						
	P.	L.	D.	Gr.	D.	Gr.	M.	S.	D.			
Mart.	25	28.	0	0	+	11	0	43.	19.	0	0	6
	28	27.	10	5		11	0	42.	8.	47	0	6
	29		10	0		12	5	41.	45.	25	0	1
	30		10	0		13	0	41.	22.	15	0	0
	31		11	0		11	5	40.	58.	56	0	0
April.	2	28.	3	0		9	0	40.	12.	46	0	6
	4		1	5		12	0	39.	28.	59	0	8
	7		0	0		13	3	38.	19.	3	0	0
	8	27.	10	5		14	0	37.	56.	34	0	7
	9		8	0		14	0	37.	34.	14	0	9
	10		10	0		11	0	37.	11.	59	0	6
	11		11	0		12	0	36.	40.	55	0	7
	12		11	0		14	0	36.	28.	3	0	8
	13		11	0		14	5	36.	6.	10	0	7
14		11	5		15	5	35.	44.	37	0	7	
	15		10	5		16	5	35.	23.	8	0	8
	17		10	0		16	8	34.	40.	47	0	1
	19	28.	0	0		16	3	33.	58.	57	0	9
	20		0	0		11	0	33.	38.	17	0	8
	21	27.	11	0		17	0	33.	17.	50	0	3
	22	28.	0	0		18	3	32.	57.	36	0	3
	24	27.	8	3		17	0	32.	17.	45	0	0
	25		6	5		14	7	31.	58.	5	0	2
	26		8	0		14	3	31.	38.	31	0	2
	27		8	3		14	0	31.	19.	33	0	5
Maji Junii	28		9	0		14	0	31.	0.	36	0	2
	1		9	0		15	5	29.	5.	15	0	3
	5		7	6		16	5	22.	37.	26	0	5
	6		7	6		17	0	22.	31.	5	0	4
	7		8	8		17	3	22.	25.	4	0	8

1779		Barom.		Thermom.		Dist. ^a ap. L. S. ☉			
		P.	L. D.	Gr. D.		Gr.	M.	S. D.	
Junii	8	27.	8,5	+	19,0	22.	19.	25,4	
	10		7,6		18,0	22.	9.	23,9	
	15		6,3		15,0	21.	51.	37,0	
	18		6,7		18,0	21.	45.	53,2	
	19		6,5		18,0	21.	44.	44,4	
	22		9,0		17,3	21.	43.	49,3	
	26		6,5		17,0	21.	48.	30,4	
	27		7,0		19,0	21.	50.	42,7	
	28		10,0		19,0	21.	53.	17,0	
	29		10,2		20,0	21.	56.	20,0	
Julii	30		9,5		21,5	21.	59.	41,3	
	1		7,0		22,0	22.	3.	35,9	
	3		7,3		20,0	22.	12.	23,1	
	8		7,0		19,3	22.	41.	28,2	
	9		8,2		19,6	22.	48.	28,9	
		10		9,6		20,0	22.	55.	53,0
		11		11,0		20,0	23.	3.	40,4
		13		9,0		23,0	23.	20.	18,9
		15	28.	0,0		21,0	23.	38.	30,6
		16		0,0		20,0	23.	48.	6,7
		17	27.	10,7		21,0	23.	58.	6,9
		18		10,0		22,0	24.	8.	31,0
		19		9,5		22,3	24.	19.	17,8
	21		9,5		23,0	24.	41.	41,1*	
	22		9,0		22,8	24.	53.	39,4*	
	24		7,0		22,0	25.	18.	2,9	
	25		7,5		21,0	25.	30.	48,5	
	29		8,5		21,3	26.	25.	6,6	
	30		8,5		22,0	26.	30.	25,9	
	31		8,2		21,0	26.	53.	55,6	

1779	Barom.			Thermom.		Dist. ^a ap. L. S. ☉			
	P.	L.	D.	Gr.	D.	Gr.	M.	S. D.	
August. 1	27.	9	0	+	19	27.	9.	0	0
2		10	3		19	27.	24.	17	8
4		9	3		21	27.	55.	40	7
12		7	5		19	30.	12.	1	6
14		8	6		21	30.	48.	37	5
Dec. ^a 6		11	0		5	67.	41.	38	8
9		7	0		3	68.	1.	3	4
10		7	7		4	68.	6.	38	0
15		6	8		5	68.	27.	31	9
16		7	0		4	68.	30.	26	3*
18		7	5		3	68.	34.	21	3
30		8	0		3	68.	19.	56	5

— — — — —

DISTANTIAE A VERTICE LIMBI SUPERIORIS SOLIS

in Meridiano observatae an. 1780

A FRANCISCO REGGIO.

1780	Barom.			Thermom.		Dist. ^a ap. L. S. ☉			
	P.	L.	D.	Gr.	D.	Gr.	M.	S. D.	
Januar. 1	27.	11	5	+	1	68.	11.	2	3
2		10	0		1	68.	6.	0	2*
3		6	6		2	68.	0.	16	0
4		7	0		2	67.	54.	15	8
7		8	0		0	67.	33.	16	6
8		11	5		1	67.	25.	24	6
12		5	0		1	66.	49.	31	3
13		7	0		1	66.	39.	35	1
20.		5	0		2	65.	18.	16	3

1780		Barom.		Thermom.		Dist. ^a ap. L. S. ☉		
		P.	L. D.	Gr. D.		Gr.	M.	S. D.
Febr.	9	28.	0 ,0	+	2 ,6	59.	51.	43 ,7
	10		0 ,6		2 ,6	59.	32.	33 ,0
	12	27.	9 ,5		3 ,0	58.	53.	8 ,2
	13		10 ,0		2 ,0	58.	33.	8 ,7
	14		9 ,5		2 ,0	58.	12.	42 ,6*
	15		8 ,0		0 ,0	57.	52.	23 ,5
	16		5 ,0		4 ,5	57.	31.	50 ,4
	19		7 ,5		0 ,0	56.	28.	31 ,3
	23		6 ,0		3 ,0	55.	1.	48 ,0
	24		10 ,7		1 ,5	54.	39.	47 ,2
	25		11 ,5		1 ,0	54.	17.	35 ,8
	27		8 ,0		4 ,0	53.	32.	49 ,1
	28		8 ,5		4 ,0	53.	10.	17 ,1
Mart.	1		9 ,0		6 ,0	52.	24.	42 ,2
	2		9 ,5		5 ,5	52.	1.	42 ,9
	5	28.	1 ,0		7 ,5	50.	52.	31 ,7*
	7		0 ,5		6 ,5	50.	5.	44 ,3*
	8		0 ,0		10 ,0	49.	42.	38 ,4
	9		1 ,2		9 ,6	49.	19.	8 ,5
	10		0 ,2		8 ,0	48.	55.	42 ,8
	11		0 ,3		9 ,0	48.	32.	4 ,7
	13		0 ,0		10 ,3	47.	45.	1 ,6
	15	27.	8 ,7		11 ,3	46.	57.	48 ,2
	17		9 ,0		10 ,0	46.	10.	35 ,7*
	18		11 ,3		11 ,0	45.	46.	35 ,2
	19		8 ,5		12 ,0	45.	23.	0 ,8
	20		10 ,0		12 ,0	44.	59.	17 ,9
	21		11 ,5		11 ,5	44.	35.	141 ,3
	23		8 ,0		12 ,0	43.	48.	130 ,2
	24		9 ,5		10 ,0	43.	25.	0 ,0

1780	Barom.			Thermom.	Diff. ^a ap. L. S. ☉		
	P.	L.	D.	Gr. D.	Gr.	M.	S. D.
Mart. 25	27.	11	,0	+ 9	,6	43.	1. 25 ,1
27		10	,5		12	,3	42. 14. 37 ,3
28		10	,0		12	,7	41. 51. 9 ,3
April. 1		6	,0		12	,5	40. 18. 23 ,8
2		7	,0		12	,5	39. 55. 23 ,3
5		4	,0		9	,0	38. 46. 55 ,5
7		5	,0		9	,0	38. 1. 55 ,8
10		6	,0		8	,5	36. 55. 5 ,3
11		6	,0		9	,3	36. 33. 7 ,8
16		7	,0		9	,5	34. 45. 48 ,5*
17		7	,5		12	,0	34. 24. 36 ,9
18		7	,2		13	,0	34. 3. 46 ,8
19		6	,0		12	,0	33. 43. 7 ,3
20		7	,0		10	,0	33. 22. 37 ,8
21		8	,6		11	,0	33. 2. 21 ,5
22		9	,3		11	,0	32. 42. 16 ,5
23		8	,0		12	,0	32. 22. 26 ,0
24		6	,3		12	,0	32. 2. 43 ,6
27		7	,0		13	,5	31. 5. 2 ,6
28		8	,0		16	,5	30. 46. 14 ,0
29		10	,0		15	,6	30. 27. 41 ,5
30		9	,0		17	,0	30. 9. 27 ,0
Maji 5		10	,0		18	,2	28. 41. 46 ,5
7		9	,0		17	,0	28. 8. 47 ,3*
9		8	,7		19	,0	27. 36. 25 ,7
10		8	,6		18	,5	27. 20. 46 ,6
13		8	,8		16	,0	26. 35. 44 ,6
17		8	,5		15	,5	25. 40. 13 ,0
19		9	,5		17	,0	25. 4. 21 ,7
20		8	,7		18	,2	25. 11. 59 ,0

1780		Barom.			Thermom.		Diff.* ap. L. S. ☉				
		P.	L.	D.	Gr.	D.	Gr.	M.	S. D.		
Maji	26	27.	11	5	+	17	0	23.	54.	48	9
	27		10	0		19	5	23.	44.	52	9
	28		10	5		19	3	23.	35.	22	3
	29		11	0		19	5	23.	26.	7	0
	31		10	0		21	0	23.	8.	53	7
Junii	4		8	6		22	0	22.	39.	9	3*
	5		9	0		21	5	22.	32.	32	0*
	7		6	7		20	3	22.	20.	52	1
	9		7	0		17	0	22.	10.	43	0*
	12		6	5		18	0	21.	58.	19	0
	14		8	5		18	8	21.	52.	13	0
	15		7	5		19	8	21.	50.	48	0
	16		7	0		17	5	21.	47.	48	5
	20		11	0		21	0	21.	43.	47	2
	21		10	5		22	0	21.	43.	52	8
	22		9	5		20	5	21.	44.	16	2
	23		10	2		19	0	21.	45.	6	8
	24		16	3		21	3	21.	46.	22	0
	25		10	5		22	0	21.	47.	59	3
26		8	5		22	5	21.	50.	10	5	
27		10	0		20	0	21.	52.	29	3	
28		10	5		19	0	21.	55.	29	2	
29		11	5		20	0	21.	58.	47	5	
30		10	5		21	5	22.	2.	32	3	
Julii	1		11	0		22	0	22.	6.	36	4
	2		10	3		23	0	22.	11.	14	2
	3		10	0		22	5	22.	16.	6	5
	4		10	5		20	0	22.	21.	30	1
	6		10	5		23	3	22.	33.	21	3
	7		7	0		23	0	22.	39.	52	2

1780	Barom.		Thermom.	Diff. ^a ap. L. S. ☉		
	P.	L. D.	Gr. D.	Gr.	M.	S. D.
Julii 8	27.	8 ,5	+ 20 ,3	22.	46.	41 ,8
9.		9 ,0	22 ,0	22.	54.	11 ,7*
10.		8 ,5	22 ,0	23.	1.	43 ,6
12		8 ,6	19 ,0	23.	18.	12 ,8
15		9 ,0	20 ,0	23.	45.	37 ,4
18		8 ,5	21 ,0	24.	16.	24 ,3
20		9 ,0	20 ,0	24.	38.	44 ,0
22		7 ,0	21 ,0	25.	2.	24 ,3
26		9 ,5	22 ,5	25.	53.	50 ,3
27		10 ,0	22 ,0	26.	7.	28 ,0
28		10 ,0	23 ,5	26.	21.	32 ,6
30		10 ,7	21 ,0	26.	50.	21 ,6
31		10 ,5	22 ,0	27.	5.	14 ,6
Aug. 1		9 ,6	23 ,0	27.	20.	23 ,0
2		9 ,3	21 ,3	27.	35.	54 ,4
5		8 ,5	21 ,0	28.	24.	6 ,0
6		9 ,0	20 ,0	28.	40.	35 ,0
7		8 ,3	19 ,5	28.	57.	38 ,6
10.		8 ,3	17 ,7	29.	49.	39 ,6
11.		9 ,3	20 ,0	30.	7.	32 ,0
12		8 ,5	19 ,5	30.	25.	40 ,7
13		8 ,5	20 ,6	30.	43.	58 ,2
22.		10 ,0	19 ,5	33.	38.	59 ,0
26.		9 ,5	17 ,5	35.	1.	47 ,5
27		8 ,0	19 ,5	35.	22.	54 ,0*
30		11 ,5	17 ,5	36.	27.	9 ,8
31		11 ,5	18 ,0	36.	48.	45 ,2
Sept. 3		7 ,7	20 ,0	37.	54.	53 ,0
Nov. 27		9 ,5	5 ,0	66.	28.	27 ,6
Dec. 6.	28.	0 ,0	3 ,0	67.	47.	4 ,5

T

1780		Barom.	Thermom.	Dist. ^a ap. L. S. ☉		
		P. L. D.	Gr. D.	Gr.	M.	S. D.
Dec. ^r	7	27. 11 ,6	+ 2 ,3	67.	53.	36 ,8
	8	8 ,3	0 ,6	67.	59.	49 ,0
	9	10 ,5	1 ,6	68.	5.	26 ,6
	12	10 ,0	1 ,0	68.	19.	32 ,8
	13	10 ,0	1 ,6	68.	23.	24 ,8
	17	11 ,6	1 ,6	68.	33.	57 ,5
	19	11 ,0	— 2 ,0	68.	36.	31 ,3
	26	11 ,5	+ 1 ,0	68.	30.	27 ,2

DISTANTIAE A VERTICE LIMBI SUPERIORIS SOLIS

in Meridiano observatae an. 1781

A FRANCISCO REGGIO.

1781		Barom.	Thermom.	Dist. ^a ap. L. S. ☉		
		P. L. D.	Gr. D.	Gr.	M.	S. D.
Januar.	4	27. 5 ,0	+ 3 ,0	67.	49.	4 ,6*
	5	7 ,5	1 ,0	67.	42.	19 ,4
	6	8 ,5	0 ,0	67.	34.	52 ,0*
	7	9 ,3	— 0 ,5	67.	26.	56 ,6
	8	9 ,6	0 ,6	67.	18.	48 ,2
	11	28. 0 ,5	+ 1 ,5	66.	51.	41 ,0
	20	27. 8 ,3	0 ,0	65.	8.	17 ,3
	27	8 ,5	2 ,7	63.	26.	27 ,4
	28	28. 2 ,2	2 ,0	63.	10.	46 ,2*
	29	2 ,5	1 ,5	62.	54.	25 ,3
	30	1 ,0	1 ,3	62.	37.	51 ,6
	31	27. 9 ,0	2 ,0	62.	21.	6 ,2

1781		Barom.	Thermom.	Dist. ^a ap. L. S. ☉		
		P. L. D.	Gr. D.	Gr.	M.	S. D.
Febr.	1	27. 10 ,3	† 2 ,6	62.	3.	59 ,2
	2	8 ,3	2 ,5	61.	46.	36 ,7
	3	9 ,6	2 ,0	61.	28.	47 ,3
	4	11 ,0	3 ,0	61.	10.	47 ,7
	5	8 ,3	3 ,0	60.	52.	35 ,7
	15	7 ,0	7 ,0	57.	36.	24 ,6
	16	6 ,5	8 ,0	57.	15.	38 ,4
	17	9 ,3	6 ,6	56.	54.	35 ,6
	18	8 ,5	5 ,2	56.	33.	21 ,5
	19	7 ,5	4 ,2	56.	12.	0 ,0
	27	3 ,3	3 ,0	53.	15.	26 ,6
	28	2 ,5	7 ,5	52.	52.	45 ,1
Mart.	3	11 ,5	5 ,6	51.	44.	0 ,0
	4	11 ,3	5 ,0	51.	21.	1 ,0
	5	11 ,5	6 ,0	50.	57.	44 ,7
	7	9 ,0	8 ,0	50.	11.	17 ,0
	8	10 ,5	11 ,0	49.	47.	55 ,6
	9	9 ,0	9 ,0	49.	24.	25 ,0
	10	10 ,0	10 ,0	49.	1.	1 ,7
	12	8 ,5	8 ,6	48.	14.	7 ,1*
	14	28. 1 ,0	8 ,5	47.	26.	45 ,1
	15	27. 11 ,6	8 ,5	47.	3.	3 ,9
	18	28. 0 ,0	10 ,0	45.	52.	1 ,1
	20	27. 10 ,3	10 ,0	45.	5.	0 ,0
	21	11 ,0	10 ,5	44.	41.	19 ,5
	23	8 ,0	13 ,0	43.	54.	6 ,7*
	24	28. 0 ,0	10 ,6	43.	30.	31 ,3
	25	1 ,0	11 ,0	43.	6.	58 ,2
	26	27. 9 ,3	12 ,0	42.	43.	26 ,7
	27	5 ,0	10 ,0	42.	19.	59 ,8

1781	Barom.			Thermom.	Dift. ^a ap. L. S. ☉		
	P.	L.	D.	Gr. D.	Gr.	M.	S. D.
Mart. 30	27.	6	55	+	10	0	41. 10. 1 8
April. 2		8	55		13	55	40. 0. 45 7
8		9	50		11	50	37. 44. 48 8
9		10	55		11	50	37. 22. 36 4
10		10	55		13	50	37. 0. 29 4
16		8	50		12	52	34. 50. 42 2
18		9	57		14	50	34. 8. 47 7
20		11	55		15	52	33. 27. 34 55
21		11	53		16	52	33. 7. 15 33
22		11	50		16	50	32. 47. 7 1
23		9	53		17	50	32. 27. 20 50
24		8	52		16	50	32. 7. 20 33
25		9	53		15	50	31. 47. 56 1
29		5	55		14	50	30. 32. 56 7*
Maji 4		8	50		16	53	29. 3. 11 2*
5		7	50		16	50	28. 45. 42 33
6		6	56		16	52	28. 28. 53 2
13		9	56		18	50	26. 39. 25 9
15		9	50		19	50	26. 10. 52 33
16		9	50		20	50	25. 57. 4 33
19		8	52		20	53	25. 17. 25 2*
21		8	50		29	50	24. 52. 55 2
22		8	50		19	50	24. 41. 3 4
26		8	57		12	53	23. 57. 18 50
27		8	57		14	50	23. 47. 20 8
30		9	55		19	50	23. 19. 31 8
31		9	53		20	50	23. 10. 58 2
Junii 2		10	50		20	50	22. 55. 5 2
3		9	50		20	50	22. 47. 40 55
4		8	55		20	50	22. 40. 39 2

1781	Barom.			Thermom.	Dist. ^a ap. L. S. ☉		
	P.	L.	D.	Gr. D.	Gr.	M.	S. D.
Junii	5	27.	8 ,3	+	21 ,0	22.	34 6 ,8
	6		7 ,5		20 ,0	22.	27. 53 ,4
	9		6 ,7		17 ,0	22.	11. 40 ,2
	10		8 ,3		18 ,0	22.	7. 10 ,4
	11		7 ,0		17 ,0	22.	2. 58 ,6
	12		7 ,5		18 ,5	21.	59. 10 ,7
	14		6 ,5		16 ,2	21.	52. 41 ,4
	15		6 ,5		19 ,0	21.	50. 16 ,0
	17		8 ,3		18 ,0	21.	46. 25 ,6
	18		10 ,0		19 ,0	21.	45. 0 ,4
	19		10 ,0		21 ,0	21.	44. 12 ,1
25		5 ,5		18 ,0	21.	47. 26 ,8	
29		10 ,5		21 ,0	21.	57. 54 ,7	
Julii	1		4 ,6		22 ,0	22.	5. 31 ,6
	2		9 ,5		22 ,3	22.	9. 57 ,2
	3		10 ,3		23 ,5	22.	14. 56 ,2
	4		10 ,3		23 ,3	22.	20. 9 ,2
	5		9 ,5		19 ,0	22.	25. 39 ,8
	7		9 ,5		24 ,0	22.	38. 6 ,7
	8		9 ,3		23 ,5	22.	45. 1 ,8
	9		8 ,6		22 ,7	22.	52. 8 ,9
	10		9 ,0		22 ,0	22.	59. 49 ,2
	11		9 ,5		21 ,5	23.	7. 42 ,3
	12		11 ,0		23 ,0	23.	15. 59 ,3
	13		11 ,6		24 ,0	23.	24. 43 ,9
	14		11 ,0		24 ,0	23.	33. 51 ,2
	15		9 ,5		23 ,3	23.	43. 17 ,7
	16		9 ,0		22 ,3	23.	53. 5 ,6
	17		10 ,3		21 ,0	24.	3. 21 ,3
	18		10 ,5		21 ,0	24.	13. 42 ,1

1781		Barom.		Thermom.		Dist. ^a ap. L. S. ☉		
		P.	L. D.	Gr.	D.	Gr.	M.	S. D.
Julii.	21	27.	11 ,2	+	19 ,0	24.	47.	32 ,6
	22		9 ,5		19 ,2	24.	59.	32 ,2
	23		7 ,5		21 ,0	25.	11.	50 ,8
	24		9 ,0		20 ,2	25.	24.	31 ,3*
	26		9 ,5		21 ,0	25.	50.	36 ,1
	28		9 ,0		20 ,0	26.	18.	5 ,9
	29		10 ,0		20 ,0	26.	32.	18 ,0
	30		10 ,6		21 ,0	26.	46.	50 ,7
	31		10 ,5		21 ,0	27.	1.	37 ,4
August.	1		10 ,3		21 ,6	27.	16.	48 ,0
	2		9 ,8		21 ,3	27.	32.	10 ,2
	4		10 ,5		20 ,5	28.	3.	53 ,6
	11		10 ,3		22 ,0	30.	3.	7 ,3
	12		10 ,5		23 ,0	30.	21.	13 ,6
	13		10 ,0		23 ,0	30.	39.	29 ,6
	17		9 ,3		21 ,5	31.	55.	2 ,5
	18		9 ,2		21 ,5	32.	14.	21 ,0
	20		6 ,5		20 ,0	32.	53.	52 ,7
	22		7 ,5		18 ,6	33.	34.	3 ,2
	23		8 ,0		18 ,0	33.	54.	27 ,2
	24		8 ,0		18 ,2	34.	15.	4 ,7
	28		10 ,0		21 ,5	35.	38.	59 ,2
	29		10 ,0		21 ,6	36.	0.	20 ,0
	31		10 ,5		21 ,0	36.	43.	30 ,5
Sept. ¹	13		11 ,5		18 ,0	41.	35.	38 ,3
	14		10 ,7		17 ,6	41.	58.	49 ,1
	20		9 ,3		16 ,0	44.	18.	19 ,5
Octob.	3		8 ,3		13 ,7	49.	22.	15 ,7
	6		9 ,5		14 ,0	50.	31.	16 ,0
	8		10 ,0		12 ,5	51.	17.	20 ,8

1781	Barom.			Thermom.		Dist. ^a ap. L. S. ☀		
	P.	L.	D.	Gr.	D.	Gr.	M.	S. D.
Octob. 9	27.	11	,5	+	12	,0	51.	40. 8 ,1
10	28.	0	,0		11	,3	52.	2. 55 ,8*
12	27.	9	,3		12	,2	52.	48. 15 ,5
14		10	,0		11	,7	53.	33. 12 ,0
15	28.	0	,5		11	,5	53.	55. 32 ,0
16	27.	11	,0		11	,2	54.	17. 35 ,6
17		10	,7		10	,0	54.	39. 36 ,0*
18		11	,3		10	,0	55.	1. 27 ,1
19		8	,0		11	,0	55.	23. 5 ,8
20		7	,3		11	,0	55.	44. 34 ,0*
21		8	,5		12	,0	56.	6. 11 ,0
22		7	,6		12	,0	56.	27. 20 ,0
23		8	,5		10	,5	56.	48. 17 ,0
24		9	,5		9	,0	57.	9. 11 ,0
Nov. 20		8	,5		5	,3	65.	1. 37 ,1
22		5	,7		5	,0	65.	27. 43 ,0
Dec. 14		10	,5		9	,0	68.	26. 9 ,0
29		10	,0		3	,0	68.	22. 0 ,3
30		9	,0		2	,0	68.	18. ● ,7



DISTANTIAE A VERTICE LIMBI SUPERIORIS SOLIS

in Meridiano observatae an. 1782

A FRANCISCO REGGIO.

1782	Barom.		Thermom.		Dist. ^a ap. L. S. ☉			
	P.	L. D.	Gr. D.		Gr.	M.	S.	D.
Januar. 9	27.	9 ,0	+	1 ,3	67.	12.	50 ,4	
14		10 ,5		1 ,0	66.	25.	42 ,2	
15		10 ,0		0 ,3	66.	12.	48 ,5	
16		7 ,5		0 ,0	66.	1.	22 ,0	
18		2 ,0		3 ,0	65.	37.	15 ,6	
19		7 ,0		3 ,0	65.	21.	41 ,4	
20		10 ,0		1 ,0	65.	11.	37 ,5	
22		10 ,0		2 ,0	64.	44.	23 ,7	
24	28.	0 ,0		3 ,0	64.	15.	53 ,2	
Febr. 3	27.	9 ,0		2 ,5	61.	33.	24 ,1*	
14		8 ,0	-	1 ,0	58.	2.	12 ,3	
15		5 ,5		0 ,7	57.	41.	29 ,3	
18		11 ,3		3 ,0	56.	38.	38 ,0	
20		11 ,3		0 ,0	55.	55.	46 ,6	
21	28.	1 ,0	+	0 ,3	55.	34.	5 ,4	
26		3 ,5		4 ,6	53.	43.	31 ,4	
27		0 ,6		4 ,3	53.	21.	2 ,2	
Mart. 4	27.	9 ,0		7 ,0	51.	26.	54 ,4	
5		10 ,3		6 ,0	51.	3.	48 ,7	
14		7 ,0		7 ,3	47.	32.	33 ,3	
18		8 ,0		4 ,0	45.	57.	50 ,8	
19		9 ,0		4 ,0	45.	34.	6 ,2	
20		7 ,5		7 ,0	45.	10.	24 ,7	
21		5 ,5		7 ,0	44.	47.	4 ,6	
22		3 ,5		7 ,7	44.	23.	30 ,7	

1782	Barom.			Thermom.		Dist. ^a ap. L. S. ☉				
	P.	L.	D.	Gr.	D.	Gr.	M.	S. D.		
Mart. 25.	27.	5	,2	+	4	,7	43.	12.	40	,7
26		9	,0		5	,0	42.	49.	7	,6
April. 5		5	,0		8	,0	38.	57.	54	,5
7		7	,0		9	,0	38.	12.	45	,9
8		6	,0		8	,8	37.	50.	18	,6
11		4	,7		9	,0	36.	43.	48	,0
20		6	,0		11	,0	33.	32.	27	,5
26		3	,0		10	,7	31.	33.	9	,2
27		4	,5		12	,5	31.	14.	9	,7
28		6	,3		13	,0	30.	55.	13	,4
Maji 6		3	,7		13	,0	28.	32.	59	,3
9		7	,5		13	,0	27.	44.	4	,8
11		8	,2		13	,7	27.	12.	43	,1
12		9	,5		15	,5	26.	57.	35	,0
15		6	,5		17	,0	26.	14.	7	,7
19		4	,6		16	,0	25.	20.	29	,9
23		7	,8		16	,0	24.	32.	11	,4
25		11	,5		16	,5	24.	10.	8	,2
26		11	,0		16	,5	23.	59.	40	,5
27		10	,0		17	,5	23.	49.	34	,3
28		10	,2		19	,0	23.	39.	47	,7
29		10	,0		20	,3	23.	30.	30	,5
30		9	,7		20	,0	23.	21.	27	,3
31		8	,2		19	,7	23.	12.	49	,7
Junii 2		8	,5		16	,3	22.	56.	45	,4
3		9	,0		16	,0	22.	49.	17	,3
5		11	,6		17	,0	22.	31.	28	,1
7		9	,6		17	,7	22.	23.	18	,6
8		10	,2		19	,3	22.	17.	47	,8
9		10	,2		19	,0	22.	12.	38	,8

1782		Barom.			Thermom.		Dist. ^a ap. L. S. ☉			
		P.	L.	D.	Gr.	D.	Gr.	M.	S. D.	
Junii	10	27.	9	,6	+	20	,0	22.	8. 12 ,4	
	11		9	,0		19	,6	22.	3. 54 ,7	
	12		10	,3		20	,5	22.	0. 1 ,8	
	14	28.	0	,5		20	,6	21.	53. 38 ,0	
	16		0	,2		21	,5	21.	48. 39 ,9	
	17	27.	11	,2		22	,0	21.	46. 48 ,2	
	18		9	,5		23	,0	21.	45. 21 ,4	
	20		11	,5		23	,0	21.	43. 49 ,3	
	21		11	,7		23	,0	21.	43. 37 ,3	
	22		11	,0		23	,6	21.	43. 53 ,4	
	23		11	,3		22	,5	21.	44. 53 ,5	
	24		9	,6		23	,0	21.	45. 39 ,9	
	25		10	,3		23	,0	21.	47. 8 ,4	
	26		9	,5		23	,6	21.	48. 59 ,5	
	27		9	,0		24	,0	21.	51. 20 ,7	
Julii	29		10	,0		23	,0	21.	57. 4 ,9	
	1		10	,0		23	,0	22.	4. 31 ,4	
	2		8	,3		24	,0	22.	8. 54 ,5	
	6		9	,0		19	,0	22.	30. 16 ,9	
	9		5	,5		21	,0	22.	50. 11 ,0	
		10		6	,6		23	,0	22.	57. 41 ,8
		11		8	,3		22	,0	23.	5. 25 ,1*
		12		9	,3		22	,0	23.	13. 51 ,6
		14		10	,5		24	,2	23.	31. 39 ,2
		15		10	,3		24	,0	23.	40. 57 ,4
		16		9	,6		25	,0	23.	50. 44 ,6
		17		8	,3		25	,0	24.	0. 49 ,4
		18		7	,3		24	,5	24.	11. 14 ,9
		19		10	,5		21	,0	24.	21. 59 ,4
		20		4	,6		20	,7	24.	33. 16 ,3

1782		Barom.			Thermom.		Diff. ^a ap. L. S. ☉				
		P.	L.	D.	Gr.	D.	Gr.	M.	S. D.		
Julii	21	27.	11	,6	+	21	,3	24.	44.	41	,6
	22		10	,6		21	,8	24.	56.	31	,8
	23		9	,6		23	,0	25.	8.	50	,8
	24		10	,3		24	,0	25.	21.	24	,0
	25		10	,3		24	,5	25.	34.	9	,8
	26		10	,3		25	,0	25.	47.	22	,4
	27		10	,3		25	,0	26.	0.	52	,0
	28		8	,5		24	,8	26.	14.	41	,6
	29		6	,0		24	,0	26.	28.	48	,0
	30		7	,0		21	,5	26.	43.	16	,3
August.	1		8	,0		19	,7	27.	13.	2	,0
	4		9	,0		21	,0	27.	59.	53	,7
	5		8	,3		21	,2	28.	16.	9	,6
	6		8	,6		20	,5	28.	32.	37	,9
	7		6	,6		19	,7	28.	49.	34	,1*
	15		8	,5		20	,5	31.	12.	28	,2
	16		9	,5		21	,0	31.	31.	23	,8
	17		9	,5		22	,0	31.	50.	29	,2
	18		9	,5		21	,0	32.	9.	53	,3
	20		9	,3		20	,7	32.	40.	15	,4
	21		10	,3		22	,0	33.	9.	9	,1
	22		9	,6		22	,3	33.	29.	24	,0
	23		9	,3		23	,0	33.	49.	41	,8
	26		9	,6		23	,3	34.	51.	48	,8
	Nov. ¹	8		6	,6		4	,3	61.	52.	38
	9		5	,5		3	,6	62.	9.	49	,9
	18		3	,7		4	,0	64.	30.	51	,0
	19		4	,7		2	,5	64.	44.	46	,3
	20		5	,5		1	,7	64.	58.	8	,6
	21		6	,0		1	,0	65.	11.	36	,0

1782		Barom.			Thermom.		Dist. ^a ap. L. S. ☉				
		P.	L.	D.	Gr. D.		Gr.	M.	S. D.		
Nov. ⁱ	22	27.	6	,0	+	1	,6	65.	24.	28	,9
	23		5	,5		1	,3	65.	35.	59	,3
	29		7	,0		4	,8	66.	33.	49	,7
Dec. ⁱ	8		9	,0		4	,6	67.	56.	47	,0
	11	4	4	,5		2	,0	68.	13.	11	,9
	12		6	,0		1	,0	68.	17.	16	,5
	16		4	,3		0	,3	68.	31.	7	,0
	17		8	,8	—	0	,5	68.	33.	57	,9
	18	28.	0	,5		0	,3	68.	34.	52	,1
	19		0	,5		2	,3	68.	36.	6	,3
	20		0	,2		1	,0	68.	36.	54	,7
	21		0	,5	+	0	,6	68.	37.	13	,5
	22	27.	8	,0		2	,5	68.	37.	9	,3
	23		9	,5		1	,0	68.	36.	30	,2
	25		7	,2		1	,7	68.	33.	45	,2
	26		11	,5		1	,0	68.	31.	41	,4
	28		10	,5		2	,0	68.	26.	8	,3
	29		9	,3		4	,0	68.	28.	52	,4
	31.		5	,7		0	,5	68.	34.	19	,8



OBSERVATIONES MERCURII

Annis 1780 & 1781 institutae

A BARNABA ORIANI.

Transitus Mercurii per Solem, quem Ephemerides adnotabant pro die 12 Novembris an. 1782, a nobis ob coeli intemperiem observari non potuit. Haec ipsa observatio valuisset alias plures communes, in quibus planetae locus determinatur per elementa & instrumenta, quae erroribus & aberrationibus obnoxia sunt. Ut autem numero saltem observationum non perexiguo accuratiōni illius supplerem, observationibus Mercurii, quae in nostris Ephemeridibus ad annum 1783 expositae fuerunt, sequentes adjeci.

Ex hisce vero illas tantum cum tabulis *Halley* comparandas selegi, quae per aliquot continuos dies institutae fuerunt, ut dijudicaretur quantum erroris astronomicis tabulis tribui debeat, & quantum observationibus vel supputationi. Etenim si accipiatur medius errorum seu differentiarum inter locum Mercurii ex tabulis & illum ex observationibus erutum, ipse erit satis accurate error tabularum pro dato tempore, non autem ille, qui ex unâ vel alterâ singulari observatione cum tabulis comparatâ colligitur. Idipsum exemplo ostensum fuit in nostris Ephemeridibus ad annum 1783, pag. 193. Differentia erroris medii a maximo vel minimq errore erit error observationi tribuendus.

Quare si reperiatur differentia inter errorem medium & maximum aliquantulum magna, seu quod eodem redit, si errores inter se valde discrepent, observationibus minus fidendum erit, vel supputationes accuratae non erunt censendae.

Quadrante murali institui observationes fere omnes, paucis exceptis, quae sectore aequatoreali habitae fuerunt. Descriptio observationum aliquantulum diversa est ab eà, qua usus sum in Ephemeridibus ad an. 1783. Nam praeter tempus penduli pro instanti transitus fixarum & planetae, addidi etiam tempus verum & medium. Deinde omisi altitudinem hydrargiri in barometro & thermometro, quae ad computandam differentiam refractionis inter planetam & fixas in usum adhiberi solet, cum in aliquibus tantum observationibus differentia declinationis vix quatuor gradus superet, in ceteris vero semper minor sit. Praeterea si eà opus esset, consuli poterunt observationes meteorologicae a D. Regio expositae, in quibus pro singulis diebus observata altitudo hydrargiri in barometro & thermometro adnotatur.

Horologium, quo in hisce observationibus usus sum, illud ipsum est, quod in nostris Ephemeridibus ad an. 1782 littera M indicavi; atque ibidem reperietur ejus motus descriptus pro integro anno 1780, & pro quinque prioribus mensibus an. 1781. Quare si quod dubium in observationibus Mercurii nunc exponendis oriatur circa aequalitatem motus penduli, consuli poterit tabula, quae in citatis Ephemeridibus, pag. 234. & sequ. exhibet *aberrationem temporis Horologii a tempore medio.*

Distantiae a zenith observatae quadrante murali & declinationes observatae sectore aequatoreali non sunt correctae a deviatione lineae collimationis instrumenti, cum deviatio ipsa tam planetae quam fixis communis sit, & propterea in differentiam declinationis inter planetam & fixas inde deductam nullum errorem ingerat.



Observationes Mercurii Quadrante murali habitae An. 1780 & 1781.

1780	Meridies verus tempore Penduli.	Nomina Siderum.	Tranitus per Meridian. tempore Penduli.	Tranitus tempore vero.	Tranitus tempore medio.	Distan- tia a zenith obser- vata.
Dies.	H. M. S.		H. M. S.	H. M. S.	H. M. S.	G. M. S.
Maji 25	23.54.59,5	Mercur.	22.20.57,7	22.25.56,0	22.22.34,5	33. 2.34
26	23.55. 1,8	α Leonis	5.35.36,8	5.40.34,5	5.37.15,1	32.24.37
26		γ Virginis	8.29.44,0	8.34.41,2	8.31.22,6	33.18. 4
26		Mercur.	22.21.57,3	22.26.53,0	22.23.39,3	32.33.38
27	23.55. 4,5	ζ Bootis	10. 4.53,3	10. 9.48,1	10. 6.36,9	30.45.57
27		Mercur.	22.23. 7,6	22.28. 0,7	22.24.53,2	32. 3.35
28	23.55. 7,0	α Leonis	5.27.35,7	5.32.28,1	5.29.22,9	32.24.38
28		ζ Bootis	10. 0.52,3	10. 5.44,1	10. 2.39,2	30.45.58
28		Mercur.	22.24.29,5	22.29.20,6	22.26.20,8	31.32.45
29	23.55. 9,1	α Leonis	5.23.34,6	5.28.24,8	5.25.27,4	32.24.37
29		Mercur.	22.26. 2,4	22.30.50,6	22.27.59,0	31. 1.10
30	23.55.12,0	α Leonis	5.19.33,3	5.24.20,6	5.21.31,4	32.24.37
30		Mercur.	22.27.47,2	22.32.32,5	22.29.49,5	30.28.57
31	23.55.14,9	α Leonis	5.15.31,4	5.20.15,9	5.17.34,3	32.24.37
31		Mercur.	22.29.43,3	22.34.25,7	22.31.51,6	29.56.20
Jun. 1	23.55.17,8	α Leonis	5.11.28,7	5.16.10,3	5.13.38,9	32.24.37
1		Mercur.	22.31.51,7	22.36.30,8	22.34. 6,2	29.23.15
2	23.55.21,1	α Leonis	5. 7.27,3	5.12. 5,6	5. 9.43,7	32.24.36
2		Mercur.	22.34.12,7	22.38.48,3	22.36.33,6	28.49.52
3	23.55.24,6	α Leonis	5. 3.24,7	5. 7.59,5	5. 5.47,6	32.24.37
3		γ Bootis	8.50.23,0	8.54.57,0	8.52.46,7	25.56.20
3		Mercur.	22.36.46,1	22.41.18,1	22.39.13,5	28.16.15
4	23.55.28,2	α Leonis	4.59.22,4	5. 3.53,7	5. 1.52,0	32.24.37
4		γ Bootis	8.46.20,3	8.50.50,8	8.48.50,7	25.56.20
28	23.58.21,5	Mercur.	0.30. 4,3	0.31.42,7	0.54.42,9	21. 1.48
28		Arcturus	7.31.19,5	7.32.56,6	7.35.50,4	25. 6.37
28		γ Herculi	9.46. 6,0	9.47.42,7	9.50.37,6	23.28. 4

1780	Meridies verus tempore Penduli	Nomina Stærum.	Transitus per Meridian. tempore Penduli	Transitus tempore vero.	Transitus tempore medio.	Distan- tia a zenith obser- vata.
Dies.	H. M. S.		H. M. S.	H. M. S.	H. M. S.	G. M. S.
Jun. 29	23.58.26,9	Mercur.	0.35. 6,7	0.36.39,7	0.39.42,1	21.13.13
29		Arcturus	7.27.17,5	7.28.48,9	7.31.54,7	25. 6.37
29		♄Hercul.	9.42. 3,5	9.43.34,4	9.46.41,4	23.28. 4
30	23.58.32,3	Mercur.	0.40. 0,6	0.41.27,2	0.44.41,5	21.27. 5
30		Arcturus	7.23.15,4	7.24.41,6	7.27.59,3	25. 6.40
30		♄Hercul.	9.38. 1,5	9.39.27,0	9.42.45,8	23.28. 5
Jul. 1	23.58.37,9	Mercur.	0.44.44,4	0.46. 6,4	0.49.32,3	21.43.10
1		Arcturus	7.19.12,4	7.20.33,2	7.24. 2,4	25. 6.42
2	23.58.41,5	Mercur.	0.49.16,4	0.50.34,8	0.54.12,1	22. 1.24
2		Arcturus	7.15. 9,7	7.16.26,8	7.20. 7,3	25. 6.42
2		♄Hercul.	9.29.55,0	9.31.11,5	9.34.53,2	23.28. 4
3	23.58.48,3	Mercur.	0.53.38,2	0.54.50,2	0.58.38,6	22.21.35
3		♄Hercul.	9.25.52,5	9.27. 3,5	9.30.56,2	23.28. 5
4	23.58.50,3	Mercur.	0.57.48,7	0.58.58,3	1. 2.57,5	22.43.39
4		♄Hercul.	9.21.49,7	9.22.58,4	9.27. 1,9	23.28. 5
5	23.58.53,6	Mercur.	1. 1.48,6	1. 2.55,5	1. 7. 5,2	23. 7.26
6	23.58.56,7	Mercur.	1. 5.36,3	1. 6.39,5	1.10.59,4	23.32.39
6		Pendul. hora 7. ^a rectificat	6.58.57,6	7. 0. 0,0	7. 4.21,3	25. 6.42
7	23.57.14,0	Mercur.	1. 7.26,9	1.10.13,0	1.14.42,7	23.59.33
7		♄Hercul.	9. 7.54,8	9.10.41,7	9.15.14,8	23.28. 8
13	23.57.11,0	Mercur.	1.23.58,1	1.27.47,1	1.33. 5,5	27. 3.51
13		Arcturus	6.28.42,6	6.31.31,7	6.36.51,5	25. 6.42
15	23.57. 9,1	Mercur.	1.29.22,3	1.32.13,2	1.37.44,3	28.11.38
15		Arcturus	6.20.35,7	6.23.27,2	6.28.59,5	25. 6.44
16	23.57. 6,7	Mercur.	1.31.19,0	1.34.12,4	1.39.49,1	28.45.54
16		Arcturus	6.16.32,5	6.19.26,1	6.25. 3,6	25. 6.44

1780	Meridies verus tempore Penduli.	Nomina Siderum	Transitus per Meridian. tempore Penduli.	Transitus tempore vero.	Transitus tempore medio.	Distan- tia a zenith obser- vata.
Dies.	H. M. S.		H. M. S.	H. M. S.	H. M. S.	G. M. S.
Jul. 17	23.57. 5,0	Mercur.	1.33. 4,3	1.35.59,4	1.41.41,0	29.21. 3
17		Arcturus	6.12.29,3	6.15.25,1	6.21. 7,8	25. 6.42
18	23.57. 2,0	Mercur.	1.34.40,3	1.37.38,6	1.43.24,6	29.56.23
18		Arcturus	6. 8.26,0	6.11.25,3	6.17.12,2	25. 6.43
18		β Serp.	7.38.35,7	7.41.35,2	7.47.22,4	29.19.25
20	23.56.49,0	Mercur.	1.37.20,4	1.40.31,7	1.46.25,0	31. 7.34
20		β Serp.	7.30.28,2	7.33.40,6	7.39.34,6	29.19.23
25	23.56.25,8	Mercur.	1.41. 8,5	1.44.43,1	1.50.45,2	34. 5. 8
25		α Serp.	7. 7.37,6	7.11.13,7	7.17.15,8	38.18.50
26	23.56.19,3	Mercur.	1.41.24,2	1.35. 5,4	1.51. 7,6	34.40.11
26		δ Serp.	6.52.27,3	6.58.10,3	7. 4.12,4	34. 9.28
26		α Serp.	7. 3.35,0	7. 7.18,0	7.13.20,1	38.18.49
27	23.56.11,5	Mercur.	1.41.29,2	1.45.18,3	1.51.20,0	35.14.34
27		δ Serp.	6.50.24,3	6.54.15,1	7. 0.16,5	34. 9.25
27		α Serp.	6.59.31,4	7. 3.22,3	7. 9.23,8	38.18.49
28	23.56. 3,4	Mercur.	1.41.23,5	1.45.20,7	1.51.21,2	35.48.37
28		δ Serp.	6.46.21,4	6.50.20,3	6.56.20,5	34. 9.24
28		α Serp.	6.55.28,3	6.59.27,3	7. 3.27,6	38.18.49
29	23.55.53,7	Mercur.	1.41. 7,0	1.45.14,0	1.51.12,8	36.22.10
29		α Serp.	6.51.24,0	6.55.33,1	7. 1.31,4	38.18.49
30	23.55.43,8	Mercur.	1.40.39,2	1.44.56,2	1.50.52,7	36.54.56
30		α Serp.	6.47.20,3	6.51.39,9	6.57.35,7	38.18.50
31	23.55.32,0	Mercur.	1.40. 0,5	1.44.28,2	1.50.21,7	37.27. 6
31		α Serp.	6.43.16,3	6.47.47,2	6.53.40,0	38.18.49
Oct. 30	23.29.21,1	Mercur.	0.15.46,6	0.46.25,5	0.30.14,6	64.16. 9
30		β Ceti	9.39. 1,3	10. 9.40,9	9.53.29,3	64.36.53
31	23.29.19,4					

1780	Meridies versus tempore Penduli.	Nomina Siderum.	Transitus per Meridian tempore Penduli.	Transitus tempore vero.	Transitus tempore medio.	Distan- tia a zenith obser- vata.
Dies.	H. M. S.		H. M. S.	H. M. S.	H. M. S.	H. M. S.
Nov. 26	23.35.12,7	Mercur.	1. 7.13,0	1.31.58,7	1. 19.54,5	71. 6.42
26		♄ Capric.	4.36.45,0	5. 1.27,0	4.49.26,5	68.46. 3
26		♅ Capric.	4.47.23,3	5.12. 5,1	5. 0. 4,6	65.51.45
27	23.35.38,2					

1781						
Mart. 9	0.17.12,3	Mercur.	1.14.11,3	0.56.59,5	1. 7.40,7	12.44.20
9		♄ Ca.min	8.10.28,6	7.53.20,7	8. 3.57,3	36.43.50
9		♄ Procyon	8.23. 0,5	8. 5.52,6	8.16.29,2	39.40.25
10	0.17. 0,0	Mercur.	1.15.52,6	0.58.53,2	1. 9.18,3	41.53.53
10		♄ Ca.min	8. 6.34,3	7.49.40,1	8. 0. 0,7	36.43.50
10		♄ Procyon	8.19. 6,3	8. 2.12,1	8.12.32,7	39.40.25
11	0.16.45,3	Mercur.	1.17.19,3	1. 0.34,7	1.10.43,5	41. 5. 0
11		♄ Ca.min	8. 2.40,5	7.46. 0,3	7.56. 4,3	36.43.50
11		♄ Procyon	8.15.13,0	7.58.32,9	8. 8.36,9	39.40.23
12	0.16.29,5	Mercur.	1.18.29,3	1. 2. 0,4	1.11.52,6	40.18. 8
12		♄ Hydrae	9.27. 4,9	9.10.40,1	9.20.26,5	38.40.40
14	0.15.59,0	Mercur.	1.19.50,7	1. 3.52,3	1.13.10,4	38.51.38
14		♄ Orionis	5.49.25,6	5.33.29,9	5.42.44,8	39.18.40
14		♄ Procyon	8. 3.30,8	7.47.36,5	7.56.49,7	39.40.25
16	0.15.30,1	Mercur.	1.19.47,6	1. 4.18,2	1.13. 1,0	37.36. 1
16		♄ Orionis	5.41.39,3	5.26.12,9	5.34.52,4	39.18.40
16		♄ Procyon	7.55.44,2	7.40.19,4	7.48.57,5	39.40.24
17	0.15.13,6					
19	0.14.42,0	Mercur.	1.16.37,4	1. 1.56,1	1. 9.44,7	36. 8. 9
19		♄ Aquilae	19.54.18,5	19.39.50,0	19.47.24,5	37. 8.50
20	0.14.25,3	Mercur.	1.14.41,2	1. 0.16,4	1. 7.46,7	35.46. 5
20		♄ Orionis	5.26. 3,6	5.11.41,6	5.19. 8,7	39.18.45
21	0.14. 9,3	Mercur.	1.12.17,6	0.58. 8,9	1. 5.20,9	35.27.55
21		♄ Orionis	5.22. 3,7	5. 8. 2,8	5.25.12,7	39.18.45
21		♄ Procyon	7.56.13,6	7.22. 9,1	7.29.16,3	39.40.25

1781	Meridies verus tempore Penduli.	Nomina siderum.	Transitus per Meridian. tempore Penduli.	Transitus tempore vero.	Transitus tempore medio.	Distan- tia a zenith obser- vata.
Dies.	H. M. S.		H. M. S.	H. M. S.	H. M. S.	G. M. S.
Apr. 20	o. 6. 21,3	Mercur.	22.40.44,0	22.34.33,8	22.33. 3,8	43.53.51
21	o. 6. 9,5	Leonis	9.32.20,3	9.26.15,4	9.24.40,0	45. 3.41
21		Virgin.	9.45.51,3	9.39.46,5	9.38.11,0	42.26.52
21		Mercur.	22.38.27,6	22.32.31,4	22.30.49,3	43.54.35
22	o. 5.55,3
Maji 2	o. 4. 25,7	Mercur.	22.27.50,8	22.23.31,4	22.20. 7,5	41.57.56
3	o. 4. 19,0	Procyon	4.47.55,4	4.43.37,7	4.40.12,1	39.40.26
3		Mercur.	22.27.58,5	22.23.45,1	22.20.15,0	41.14.25
4	o. 4. 13,1	Procyon	4.43.59,9	4.39.48,1	4.36.16,4	39.40.24
11	o. 3.57,6	Mercur.	22.34.28,3	22.30.43,9	22.26.44,5	37.18.20
12	o. 3.44,3	Procyon	4.12.35,2	4. 8.50,9	4. 4.51,2	39.40.21
12		Leonis	7.54. 0,3	7.50.16,0	7.46.16,2	38.13. 6
13	o. 3.45,1
15	o. 3.43,0	Mercur.	22.41.13,3	22.37.30,7	22.33.30,5	34.54.21
16	o. 3.42,6	♄ Serp.	11.52. 1,6	11.48.19,3	11.44.19,5	34.10. 0
16		♁ Serp.	12. 1. 9,5	11.57.27,2	11.53.27,4	38.19. 6
17	Mercur.	22.45.32,6	22.41.50,6	22.37.53,4	33.37.39
18	o. 3.41,4	Mercur.	22.47.55,9	22.44.14,5	22.40.19,8	38.58.36
Jun. 15	o. 6.37,0	Mercur.	0.51. 4,5	0.44.27,6	0.44.28,7	20.16.30
15		♁ Coron.	9.54. 4,0	9.47.22,8	9.47.28,4	17.59.11
17	o. 6.57,8	Mercur.	1. 1. 0,6	0.54. 2,4	0.54.29,3	20.23. 0
17		Arcturus	8.26.35,5	8.19.34,7	8.20. 5,3	25. 7. 8
19	o. 7.17,9	Mercur.	1.10.16,7	1. 2.58,4	1. 3.51,2	20.39. 5
28	Mercur.	1.42.25,8	1.33.36,2	1.36.24,4	23.23.34
28		Arcturus	7.42.51,2	7.33.59,5	7.36.50,6	25. 7.10
28		♁Hercul.	9.57.36,6	9.48.44,0	9.51.36,3	23.28.15

1781	Meridies verus tempore Penduli.	Nomina Siderum.	Transitus per Meridian. tempore Penduli.	Transitus tempore vero.	Transitus tempore medio.	Distan- tia zepith obser- vata.
Dies.	H. M. S.		H. M. S.	H. M. S.	H. M. S.	G. M. S.
Jnn. 29	o. 8.58,6	Mercur.	1.45. 1,0	1.36. 1,8	1.39. 2,1	23.49. 5
29		Arcturus	7.38.52,4	7.29.50,8	7.32.54,0	25. 7. 9
29		♄Hercul.	9.53.39,0	9.44.36,4	9.47.40,8	23.28.11
30	o. 9. 8,3	Mercur.	1.47.21,5	1.38.12,7	1.41.24,8	24.15. 9
30		Arcturus	7.34.53,3	7.25.42,9	7.28.58,0	25. 7. 8
30		♄Hercul.	9.49.40,4	9.40.29,4	9.43.45,5	23.28.20
Jul. 1	o. 9.14,7	Mercur.	1.49.29,4	1.40.14,4	1.42.38,1	24.41.54
1		Arcturus	7.30.53,6	7.21.36,3	7.25. 2,8	25. 7. 8
1		♄Hercul.	9.45.39,2	9.36.20,9	9.39.48,5	23.28.16
2	o. 9.22,3	Mercur.	1.51.25,6	1.42. 2,9	1.45.57,7	25. 9.28
2		Arcturus	7.26.52,8	7.17.28,7	7.21. 6,1	25. 7. 7
2		♄Hercul.	9.33. 7,3	9.23.42,7	9.27.21,1	25.46. 7
3	o. 9.28,3	Mercur.	1.53. 8,9	1.43.40,2	1.47.26,0	25.37.45
3		Arcturus	7.22.52,3	7.13.22,2	7.17.10,4	25. 7. 7
3		♄Hercul.	9.29. 7,0	9.19.36,4	9.23.25,6	25.46.10
4	o. 9.34,2	Mercur.	1.54.39,2	1.45. 4,6	1.49. 1,1	26. 6.43
4		♄Hercul.	9.25. 6,0	9.15.29,6	9.29.29,4	25.46. 6
6	o. 9.43,8	Mercur.	1.57. 4,7	1.47.20,6	1.51.37,3	27. 5.23
6		Arcturus	7.10.48,2	7. 1. 3,4	7. 5.22,1	25. 7. 6
6		♄ Serp.	8.40.58,4	8.31.13,2	8.35.22,5	29.19.41
7	o 9.47,7	Mercur.	1.57.58,4	1.48.10,4	1.52.36,6	27.35.10
7		Arcturus	7. 6.46,6	6.56.58,0	7. 1.26,2	25. 7. 5
7		♄ Serp.	8.36.56,4	8.27. 7,6	8.31.36,4	29.19.45
8	o. 9.51,0	Mercur.	1.58.40,3	1.48.49,0	1.53.24,5	28 5. 3
8		Arcturus	7. 2.44,6	6.52.53,6	6.57.30,6	25. 7. 8
8		♄ Serp.	8.32.55,0	8.23. 2,6	8.27.49,7	29.19.43
9	o. 9.55,0	Mercur.	1.59. 9,5	1.49.14,1	1.54.52,4	28.34.57
9		♄ Serp.	8.28.53,5	8.18.56,0	8.23.48,2	28.19.42
9		♄ Serp.	8.39. 7,3	8.29. 9,7	8.33.56,9	28. 2.33

1781	Meridies verus tempore Penduli.	Nomina Siderum.	Transitus per Meridian. tempore Penduli.	Transitus tempore vero.	Transitus tempore medio.	Distan- tia a zenith obser- vata.
Dies.	H. M. S.		H. M. S.	H. M. S.	H. M. S.	G. M. S.
Jul. 10	0.10. 2,6	Mercur.	1.59.25,8	1.49.23,4	1.54.16,2	29. 4.52
10		Arcturus	6.54.41,5	6.44.39,8	6.49.34,3	25. 7. 6
10		β Serp.	8.24.52,0	8.14.51,6	8.19.46,4	29.19.42
12	0.10. 1,3	Mercur.	1.59.22,6	1.49.21,2	1.54.29,6	30. 3.55
12		Arcturus	6.46.39,0	6.36.37,2	6.41.47,0	25. 7. 6
12		β Serp.	8.16.48,8	8. 6.46,8	8.11.57,1	29.19.42
13	0.10. 3,2	Mercur.	1.59. 1,3	1.48.58,3	1.54.13,9	30.33.13
13		Arcturus	6.42.37,0	6.32.35,2	6.37.52,2	25. 7. 6
13		β Serp.	8.12.47,2	8. 2.45,7	8. 8. 3,2	29.19.43
14	0. 9.58,0
Oct. 7	23.48.17,4	Mercur.	0.27.24,2	0.39. 7,2	0.26.47,9	55.15.36
7		α Antinoi	5.48.27,5	6. 0.14,1	5.47.51,3	50.37.57
7		α Capric.	6.59.31,5	7.11.19,1	6.38.55,3	58.38.22
8	23.48. 0,4
12	23.47. 1,5	Mercur.	0.36.46,3	0.49.45,2	0.36. 8,8	58.34.58
12		γ Capric.	6.39.55,5	6.52.57,2	6.39.17,6	58.38.27
12		β Capric.	6.42.43,8	6.55.45,8	6.42. 5,9	60.53. 8
14	23.46.37,2	Mercur.	0.40.26,8	0.53.49,9	0.39.46,2	59.49.39
14		α Capric.	6.32. 6,3	6.45.32,1	6.31.25,3	58.38.24
14		β Capric.	6.34.54,5	6.48.20,3	6.34.13,5	60.53. 6
15	23.46.26,2	Mercur.	0.42.16,3	0.55.49,5	0.41.33,9	60.25.54
15		α Capric.	6.28.11,7	6.41.47,8	6.27.29,3	58.38.23
15		β Capric.	6.30.59,6	6.44.35,7	6.30.17,2	60.53. 9
16	23.46.15,3	Mercur.	0.44. 5,3	0.57.50,4	0.43.21,6	61. 1.30
16		α Capric.	6.24.16,6	6.38. 4,1	6.23.32,5	58.38.23
16		β Capric.	6.27. 5,0	6.40.52,5	6.26.20,9	60.53. 8
18	23.45.56,1	Mercur.	0.47.41,5	1. 1.45,8	0.46.54,4	62. 9.58
19	23.45.47,0	α Capric.	6.49.28,8	1. 3.42,2	0.48.40,5	62.47. 0
19		β Capric.	6.12.34,0	6.26.49,2	6.11.45,3	58.38.25
19		Mercur.	6.15.22,4	6.29.37,6	6.14.33,7	60.53. 8

1781	Meridies verus tempore Penduli.	Nomina Siderum.	Tranfitus per Meridian. tempore Penduli.	Tranfitus tempore vero.	Tranfitus tempore medio.	Distan- tia a zenith obser- vata.
Dies.	H. M. S.		H. M. S.	H. M. S.	H. M. S.	G. M. S.
Oct. 22	23.45.25,3	Mercur.	0.54.48,2	1. 9.23,3	0.53.54,3	64.16.20
22		α Capric.	6. 0.52,3	6.15.29,2	5.59.58,5	58.38.24
22		β Capric.	6. 3.40,3	6.18.17,2	6. 2.46,6	60.53. 8
23	23.45.16,7	Mercur.	0.56.32,6	1.11.16,1	0.55.39,2	64.45.45
23		α Capric.	5.56.58,0	6.11.42,3	5.56. 3,9	58.38.22
23		β Capric.	5.59.46,2	6.14.30,5	5.58.52,1	60.53. 9
24	23.45.12,7	Mercur.	0.58.16,2	1.13. 3,8	0.57.19,8	65.13.55
24		γ Capric.	7.14.54,7	7.29.43,1	7.13.57,4	63. 3.55
24		δ Capric.	7.21.53,4	7.36.41,8	7.20.56,1	62.32. 6
25	23.45. 9,5					
Nov. 1	23.45.18,3	Mercur.	1.11. 8,0	1.25.50,0	1. 9.35,4	68.21. 9
1		ζ Capric.	6.30. 7,7	6.44.50,8	6.28.36,1	68.45.39
1		η Capric.	6.40.45,8	6.55.28,9	6.39.14,2	65.51. 9
2	23.45.13,8	Mercur.	1.12.30,0	1.27.16,8	1.11. 1,8	68.59.11
2		ζ Capric.	6.26.16,2	6.41. 3,4	6.24.48,5	68.45.36
2		η Capric.	6.36.53,7	6.51.40,9	6.35.26,0	65.51.17
8	23.45.53,7	Mercur.	1.18. 9,3	1.32.14,9	1.16.15,6	69.57.35
8		An.Capric.	5.59.25,0	6.13.28,4	5.57.30,3	69. 0.21
8		ζ Capric.	6. 3. 6,9	6.17.10,3	6. 1.12,2	68.45.55
8		η Capric.	6.13.44,5	6.27.47,9	6.11.48,8	65.51. 9
9	23.46. 5,1					
11	23.46.28,2	Mercur.	1.18.18,4	1.31.51,0	1.16.11,3	70.15.27
11		An.Capric.	5.47.51,7	6. 1.20,1	5.45.42,0	69. 0.29
11		ζ Capric.	5.51.33,8	6. 5. 2,2	5.49.24,1	68.45.57
11		η Capric.	6. 2.11,4	6.15.39,8	6. 0. 1,7	65.51.10
11	23.46.41,7					



In observationibus sequentibus, quas habuit sectore aequatoriali saepe Mercurium cum Sole comparavi. Notatur autem appulsus ad filum tum Mercurii tum centri Solis; atque in postrema columna notatur apprensus declinatio Mercurii & Solis limbi superioris vel inferioris prout littera S vel I ibidem apponitur; Littera vero A vel B declinationem australem vel borealem significat.

1780	Meridies verus tempore Penduli.	Nomina Siderum.	Appulsus ad filum tempore Penduli.	Appulsus tempore vero.	Appulsus tempore medio.	Declinatio apprensus observata.
Dies.	H. M. S.		H. M. S.	H. M. S.	H. M. S.	G M S.
Jan.	8 23.57.44,3	Mercur.	23. 7.17,7	23. 9.26,9	23.16.59,7	20.26. 0 A
	9 23.57.51,1	Sol	0.22.18,5	0.24.27,3	0.32. 1,4	21.55.34 S
27	0.10.47,7	Mercur.	23.31. 2,4	23.20.22,2	23.33.45,1	22.32.31 A
	28 0.10.40 0	Sol	1. 9.57,8	0.59.18,1	1.12.41,8	18.32.20 I
28	0.10.36,0	Mercur.	23.14.17,5	23. 5.47,1	23.17.20,6	22.33. 0 A
	29 0.10.36,0	Sol	0.52.56,1	0.42.26,4	0.56. 0,6	18.16.22 I
Mar.	26 0. 5.34,3	Mercur.	3.48.26,4	3.42.54,6	3.48.25,6	10.22.10 B
	26	Aquilar	22. 1.25,3	21.56. 7,5	22. 1.24,3	8.14.44 B
	27 0. 5.16,0					

1781	Meridies verus tempore Penduli.	Nomina Siderum.	Appulsus ad filum tempore Penduli.	Appulsus tempore vero.	Appulsus tempore medio.	Declinatio apprensus observata.
Dies.	H. M. S.		H. M. S.	H. M. S.	H. M. S.	G M S.
Jan.	6 0.22.45,3	Mercur.	22.57.14,0	22.34.28,5	22.41.31,1	22.14.47 A
	7 0.22.45,5	Sol	0.35.45,7	0.13. 0,2	0.20. 4,5	22. 4.14 S
7	0.22.45,0	Mercur.	22.58. 2,8	22.35.17,8	22.42.45,7	22.26. 7 A
	8 0.22.45,0	Sol	0.35.46,0	0.13. 1,0	0.20.30,5	21.55.55 S
9	0.22.43,9	Mercur.	23. 9.28,9	22.46.45,0	22.55. 2,4	22.46.50 A
	10 0.22.43,9	Sol	0.45. 8,5	0.22.24,6	0.30.43,1	21.38.16 S
26	0. 5.35,0	Mercur.	23.26.58,2	23.21.23,0	23.34.46,0	22.54.37 A
	27 0. 5.35,0	Sol	0.29.24,6	0.23.49,9	0.37.13,4	18.36.24 I

1781	Meridies versus tempore Penduli.	Nomina Siderum.	Appulfus ad filum tempore Penduli.	Appulfus tempore vero.	Appulfus tempore medio.	Declinatio apparens observata.
Dies.	H. M. S.		H. M. S.	H. M. S.	H. M. S.	G. M. S.
Jan.	28 o. 5. 18.4	Mercur.	23.26.59.3	23.21.58.3	23.35.42.5	22.31.53 A
	29 o. 5. 0.7	Sol.	o. 24. 21. 0	o. 19. 20. 6	o. 33. 5. 3	18. 4. 6 I
	29	Mercur.	23.26.58.3	23.22.15.0	23.36. 8.6	22.18.25 A
	30 o. 4. 48.9	Sol.	o. 21. 44. 2	o. 17. 1. 5	o. 30. 55. 5	17. 47. 49 I
30		Mercur.	23.29.18.3	23.24.54.3	23.38.56.5	22. 3. 38 A
	31 o. 4. 23.5	Sol.	o. 21. 25. 4	o. 17. 1. 6	o. 31. 4. 1	17. 30. 54 I
Feb.	1 o. 4. 2.4	Mercur.	23.32. 7.7	23.28.44.2	23.43. 1.1	21.30. 0 A
	2 o. 3. 23.0	Sol.	o. 18. 51. 4	o. 15. 28. 7	o. 29. 45. 8	16. 56. 13 I
3		Mercur.	23.24.25.5	23.21.28.6	23.35.51.5	21.11.15 A
	3 o. 2. 56.4	Sol.	o. 8. 24. 0	o. 5. 27. 2	o. 19. 50. 2	16. 38. 30 I
4		Mercur.	23.26.49.0	23.24.15.5	23.38.43.3	20.50.29 A
	4 o. 2. 37.0	Sol.	o. 8. 0. 7	o. 5. 26. 8	o. 19. 54. 9	16. 20. 22 I
5		Mercur.	23.34.19.5	23.32. 6.3	23.46.38.6	20.28.54 A
	5 o. 2. 12.8	Sol.	o. 12. 42. 6	o. 10. 30. 0	o. 25. 2. 4	16. 2. 21 I
Mart.	17 23.36.59.2	Mercur.	1. 2. 6.3	1.25. 9.5	1.53.34.2	8.20. 9 B
	17	Orionis	5.20.34.2	5.43.44.7	5.52. 6.0	6. 4. 46 B
	17	Ca. min.	7.22. 6.3	7.45.20.3	7.53.40.5	8.59.40 B
	18 23.36.19.7

Loca fixarum ex determinationibus *Bradley & de la Caille* desumpti; pro Axturo, = Aquinae, = Leonis, & Procyone in computum quoque duxi motum proprium a *Tob. Mayer* determinatum. Itaque positiones mediae omnium siderum cum quibus Mercurius comparatus fuit, ita se habent. Centri Solis loca sunt apparentia non autem media, eaque sunt ad singulos dies pro instanti observationis Mercurii.

1780	Nomina siderum .	Ascensio recta .			Declinatio .			Aber- ratio & Nut. in asc. rect.	Aber- ratis & Nut. in De- clinat.	Var. diur. alo. in De- rect.
Dies .		G.	M.	S.	G.	M.	S.	S.	S.	S.
Jan. 9	Sol	290	30.	40,1	22.	7.	45,5 A
28	Sol	310.	43.	24,4	18.	12.	50,5 A
29	Sol	311.	44.	29,6	17.	57.	3,2 A
Mar. 27	♄ Aquilae	295.	1.	1,6	8.	17.	56,7 B	- 17,0	- 16,8	0, 12
Maji 26	♄ Leonis	149.	9.	52,5	13.	2.	11,0 B	- 14,8	+ 8,7	0, 13
26	♄ Virginis	192.	48.	43,4	12.	8.	34,8 B	+ 7,5	+ 11,9	0, 12
27	♄ Bootis	217.	39.	58,6	14.	40.	52,5 B	+ 4,1	+ 8,5	0, 12
Jun. 3	♄ Bootis	206.	3.	22,7	19.	30.	37,1 B	- 0,8	+ 9,0	0, 12
28	♄ Arcturus	211.	24.	36,4	20.	20.	11,5 B	- 1,6	+ 10,2	0, 12
28	♄ Herculis	245.	12.	9,1	21.	58.	50,4 B	+ 9,3	+ 1,2	0, 11
Jul. 18	♄ Serpent.	234.	0.	59,2	16.	7.	17,0 B	+ 0,8	+ 7,5	0, 11
25	♄ Serpent.	233.	22.	9,2	7.	7.	44,0 B	- 3,1	+ 4,7	0, 12
26	♄ Serpent.	231.	5.	4,1	11.	17.	5,1 B	- 3,3	+ 6,4	0, 12
Oct. 30	♄ Ceti	8.	8.	43,5	19.	11.	34,9 B	+ 11,0	+ 1,5	0, 13
Nov. 26	♄ Capric.	318.	31.	48,4	23.	20.	56,0 A	- 16,8	+ 14,5	0, 14
26	♄ Capric.	321.	11.	55,0	20.	26.	13,9 A	- 15,7	+ 11,8	0, 14

1781.										
Jan. 7	Sol	289.	9.	21,1	22.	18.	3,2 A
8	Sol	290.	14.	47,9	22.	9.	50,8 A
10	Sol	292.	25.	41,2	21.	52.	4,4 A
11	Sol	293.	30.	54,5	21.	42.	32,8 A
27	Sol	310.	27.	36,3	18.	16.	52,7 A
29	Sol	312.	31.	1,2	17.	45.	1,5 A
30	Sol	313.	32.	24,7	17.	28.	15,0 A
31	Sol	314.	33.	40,4	17.	11.	23,9 A
Febr. 2	Sol	316.	35.	31,3	16.	36.	49,0 A
3	Sol	317.	35.	44,2	16.	19.	12,3 A
4	Sol	318.	36.	9,8	16.	1.	11,1 A
5	Sol	319.	36.	36,3	15.	42.	50,1 A
Mar. 9	♄ Can.min.	108.	49.	15,4	8.	43.	5,5 B	0,0	+ 2,8	0, 13
9	♄ Procyon	111.	57.	35,5	5.	46.	19,9 B	+ 0,7	+ 1,6	0, 13
12	♄ Hydrae	130.	57.	13,2	6.	46.	27,0 B	+ 4,5	+ 2,1	0, 13

1781	Nomina Siderum .	Ascensio recta .			Declinatio .			Aber- ratio & Nut. in asc. rect.	Aber- ratio & Nut. in De- clinat.	Var. diur. asc. rect.
		G.	M.	S.	G.	M.	S.			
Mar. 14	♄ Orionis	78.	21.	9,6	6.	8.	6,6 B	-14,7	+ 7,0	0, 13
19	♄ Aquilae	295.	1.	44,7	8.	18.	5,3 B	-17,7	-18,3	0, 12
Apr. 21	♄ Leonis	171.	26.	21,2	0.	22.	56,2 B	+ 4,7	-1,5	0, 13
21	♄ Virginis	174.	49.	23,1	2.	59.	58,9 B	+ 6,7	-2,0	0, 13
Maji 3	♄ Procion	111.	57.	42,5	5.	46.	18,6 B	-16,2	+ 3,8	0, 13
12	♄ Leonis	167.	27.	55,4	7.	13.	30,9 B	-1,1	+ 2,7	0, 13
16	♄ Serpent.	231.	5.	38,6	11.	16.	54,0 B	+ 12,8	-7,6	0, 12
16	♄ Serpent	233.	22.	44,8	7.	7.	34,5 B	+ 11,5	-8,0	0, 12
Jun. 14	♄ Herculis	256.	45.	56,8	25.	6.	42,3 B	+ 15,9	-6,4	0, 10
15	♄ Coronae	231.	21.	37,8	27.	27.	45,6 B	+ 14,4	+ 0,8	0, 10
28	♄ Arcturus	211.	25.	22,2	20.	19.	46,5 B	+ 2,3	+ 7,0	0, 12
28	♄ Herculis	245.	12.	47,8	21.	58.	43,6 B	+ 12,9	-1,7	0, 11
Jul. 2	♄ Herculis	243.	4.	19,6	19.	40.	44,1 B	+ 14,3	0,0	0, 11
6	♄ Serpent.	234.	1.	38,5	16.	7.	6,9 B	+ 7,6	+ 1,9	0, 11
9	♄ Serpent.	236.	35.	33,5	16.	23.	53,3 B	+ 7,8	+ 1,2	0, 11
Oct. 7	♄ Antinoi	283.	40.	3,1	5.	11.	37,4 A	-7,5	+ 3,0	0, 13
7	♄ Capric.	301.	29.	1,6	13.	12.	26,6 A	-1,5	+ 3,7	0, 14
12	♄ Capric.	302.	10.	59,3	15.	27.	24,4 A	-1,4	+ 6,2	0, 14
23	♄ Capric.	321.	59.	47,9	17.	38.	17,4 A	+ 0,8	+ 6,7	0, 14
24	♄ Capric.	323.	44.	36,3	17.	6.	21,9 A	+ 1,2	+ 5,9	0, 14
Nov. 1	♄ Anom. Ca.	317.	36.	58,0	23.	35.	31,0 A	-8,0	+ 15,0	0, 14
1	♄ Capric.	318.	32.	36,7	23.	20.	41,0 A	-8,3	+ 12,7	0, 14
1	♄ Capric.	321.	12.	42,6	20.	25.	58,6 A	-9,2	+ 8,8	0, 14

Hiscē constitutis, tumque supputatis parallaxi Mercurii
& differentiis refractionis inter declinationem Mercurii
& illam fixarum vel Solis, eruuntur sequentes determina-
tiones pro loco Mercurii.



1780	Tempus medium.			Ascensio recta Mercurii apparens .			Declinatio Mercurii apparens .			
Dies .	H.	M.	S.	G.	M.	S.	G.	M.	S.	
Januar. 8	23.	17.	0	271.	42.	10	20.	21.	44	<i>A</i>
27	23.	35.	45	285.	56.	9	22.	29.	43	
28	23.	17.	21	287.	0.	26	22.	30.	23	
Martius 26	3.	48.	26	21.	1.	11	10.	24.	10	<i>B</i>
Majus 25	22.	22.	34	40.	11.	48	12.	24.	18	
26	22.	23.	39	41.	26.	52	12.	53.	26	
27	22.	24.	53	42.	44.	50	13.	23.	21	
28	22.	20.	21	44.	5.	43	13.	54.	10	
29	22.	27.	59	45.	29.	33	14.	25.	46	
30	22.	29.	49	46.	56.	22	14.	57.	59	
31	22.	31.	52	48.	26.	12	15.	30.	40	
Junius 1	22.	34.	6	49.	59.	6	16.	3.	44	
2	22.	36.	34	51.	35.	5	16.	37.	6	
3	22.	39.	13	53.	14.	12	17.	10.	44	
28	0.	34.	33	105.	48.	47	24.	25.	11	
29	0.	39.	42	108.	5.	24	24.	13.	43	
30	0.	44.	41	110.	19.	26	23.	59.	54	
Julius 1	0.	49.	32	112.	30.	55	23.	43.	49	
2	0.	54.	12	114.	39.	52	23.	25.	35	
3	0.	58.	39	116.	46.	18	23.	5.	21	
4	1.	2.	57	118.	50.	14	22.	43.	16	
5	1.	7.	5	120.	51.	41	22.	19.	31	
6	1.	10.	59	122.	50.	30	21.	54.	28	
7	1.	14.	43	124.	45.	39	21.	27.	36	
13	1.	33.	5	135.	15.	51	18.	23.	6	
15	1.	37.	44	138.	24.	49	17.	15.	23	
16	1.	39.	49	139.	54.	24	16.	41.	1	
17	1.	41.	41	141.	21.	40	16.	6.	0	
18	1.	43.	25	142.	46.	37	15.	30.	23	
20	1.	46.	25	145.	29.	6	14.	19.	11	

1780		Tempus medium.			Ascensio recta Mercurii apparens.			Declinatio Mercurii apparens.		
Dies.		H.	M.	S.	G.	M.	S.	G.	M.	S.
Julius	25	1.	50.	35	151.	31.	8	11.	21.	34
	26	1.	51.	7	152.	33.	57	10.	48.	35
	27	1.	51.	20	153.	38.	9	10.	18.	3
	28	1.	51.	21	154.	37.	40	9.	38.	1
	29	1.	51.	13	155.	34.	31	9.	4.	32
	30	1.	50.	53	156.	28.	39	8.	31.	45
	31	1.	50.	22	157.	20.	5	7.	59.	30
Octob.	30	0.	30.	15	226.	57.	5	18.	50.	50
Novem.	26	1.	19.	54	266.	0.	0	25.	42.	5
1781										
Januar.	6	22.	41.	31	264.	26.	57	22.	12.	18
	7	22.	42.	46	265.	44.	35	22.	23.	48
	9	22.	55.	2	268.	26.	35	22.	44.	25
	26	23.	34.	46	294.	48.	1	22.	51.	50
	28	23.	35.	42	298.	7.	57	22.	29.	32
	29	23.	36.	9	299.	48.	28	22.	15.	36
	30	23.	38.	56	301.	29.	39	22.	0.	49
Februar.	1	23.	43.	1	304.	52.	26	21.	27.	16
	2	23.	35.	51	306.	34.	15	21.	8.	38
	3	23.	38.	43	308.	16.	35	20.	47.	58
	4	23.	46.	38	309.	59.	4	20.	26.	2
Martius	9	1.	7.	41	4.	27.	50	2.	42.	29
	10	1.	9.	18	5.	52.	0	3.	32.	57
	11	1.	10.	44	7.	12.	20	4.	21.	51
	12	1.	11.	52	8.	28.	41	5.	8.	58
	14	1.	13.	10	10.	46.	15	6.	35.	18
	16	1.	13.	1	12.	42.	18	7.	50.	56
17	1.	33.	34	13.	32.	16	8.	23.	39	
19	1.	9.	45	14.	50.	36	9.	18.	30	
20	1.	7.	47	15.	20.	6	9.	40.	58	

1781	Tempus medium.			Ascensio recta Mercurii apparens.			Declinatio Mercurii apparens.			
	Dies.	H.	M.	S.	G.	M.	S.	G.	M.	S.
Martius	21	1.	5.	21	15.	43.	0	9.	59.	8 <i>B</i>
Aprilis	20	22.	33.	4	8.	5.	31	1.	32.	51
	21	22.	30.	49	8.	22.	38	1.	32.	7
Majus	2	22.	20.	7	6.	30.	43	3.	48.	53
	3	22.	20.	15	7.	41.	49	4.	12.	25
	11	22.	26.	44	27.	11.	59	8.	8.	27
	15	22.	33.	30	32.	51.	0	10.	32.	20
	17	22.	37.	53	35.	55.	12	11.	49.	4
	18	22.	40.	20	37.	30.	58	12.	28.	8
Junius	15	0.	44.	29	95.	14.	45	25.	10.	28
	17	0.	54.	29	99.	43.	26	25.	3.	58
	19	1.	3.	51	103.	3.	24	24.	57.	53
	28	1.	36.	24	121.	4.	40	22.	3.	20
	29	1.	39.	2	122.	43.	5	21.	37.	54
	30	1.	41.	25	124.	18.	23	21.	11.	49
Julius	1	1.	43.	38	125.	50.	33	20.	45.	2
	2	1.	45.	38	127.	19.	34	20.	17.	28
	3	1.	47.	26	128.	45.	50	19.	49.	10
	4	1.	49.	1	130.	8.	55	19.	20.	8
	6	1.	51.	37	132.	46.	31	18.	21.	31
	7	1.	52.	36	134.	0.	40	17.	51.	44
	8	1.	53.	24	135.	11.	37	17.	21.	51
	9	1.	53.	58	136.	19.	19	16.	51.	57
	10	1.	54.	16	137.	23.	43	16.	22.	6
	12	1.	54.	29	139.	24.	29	15.	22.	56
	13	1.	54.	14	140.	19.	18	14.	53.	38 <i>B</i>
Octob.	7	0.	26.	48	203.	10.	58	9.	49.	33 <i>A</i>
	12	0.	36.	9	210.	26.	57	13.	9.	5
	14	0.	39.	46	213.	19.	38	14.	24.	55
	15	0.	41.	34	214.	46.	0	15.	1.	12

1781		Tempus medium.	Ascensio recta a Mercurii apparens .	Declinatio Mercurii apparens .
Dies.		H. M. S.	G. M. S.	G. M. S.
Octob.	16	0. 43. 21	216. 12. 12	15. 36. 51 <i>A</i>
	18	0. 46. 54	219. 3. 47	16. 44. 21
	19	0. 48. 40	220. 29. 27	17. 17. 26
	22	0. 53. 54	224. 45. 28	18. 50. 55
	23	0. 55. 39	226. 10. 20	19. 20. 22
Novem.	24	0. 57. 20	227. 34. 58	19. 48. 34
	1	1. 9. 35	238. 34. 16	22. 56. 23
	2	1. 11. 2	239. 53. 3	23. 14. 27
	8	1. 16. 16	247. 6. 55	24. 33. 3
	11	1. 16. 11	250. 3. 13	24. 50. 57

Hinc comparationes cum tabulis *Halley* collegi, quae sequuntur pro temporibus supra indicatis.

1780	Longitudo vera geocentrica Mercurii ex observ.	Longitudo vera ex tabulis <i>Halley</i> .	Diffe- rentia Longi- tud.	Latitudo vera geocent. Mercurii ex obl.	Latitudo vera ex tabul. <i>Halley</i> .	Diffe- rentia Latit- tud.	
	S.G. M.S.	S.G. M.S.	M.S.	G.M.S.	G.M.S.	M.S.	
Maji	25	1.11.40.18	1.11.40.12	-0. 6	3. 5.38 <i>A</i>	3. 5.23 <i>A</i>	-0. 15
	26	1.12.59. 4	1.12.58.57	-0. 7	3. 0. 1	2.59.49	-0. 12
	27	1.14.20.34	1.14.20.10	-0. 24	2.53.54	2.53.43	-0. 11
	28	1.15.44.51	1.15.44.36	-0. 15	2.47. 9	2.47. 2	-0. 7
	29	1.17.11.53	1.17.11.33	-0. 20	2.39.51	2.39.51	0. 0
Jun.	30	1.18.41.36	1.18.41.17	-0. 19	2.32. 3	2.32.12	+0. 9
	31	1.20.13.59	1.20.13.46	-0. 13	2.23.49	2.23.40	-0. 9
	1	1.21.49. 0	1.21.48.25	-0. 35	2.15.10	2.15.20	+0. 10
	2	1.23.26.39	1.23.26.11	-0. 28	2. 6. 5	2. 6.14	+0. 9
	3	1.25. 6.51	1.25. 6.27	-0. 24	1.56.30	1.56.45	+0. 15

1780	Longitudo vera geocentrica Mercurii ex observ.	Longitudo vera ex tabulis Halley.	Diffe- rentia Longi- tud.	Latitudo vera geocent. Mercurii ex obl.	Latitudo vera ex tabul. Halley.	Diffe- rentia Lati- tud.
Dies.	S. G. M. S.	S. G. M. S.	M. S.	G. M. S.	G. M. S.	M. S.
Jun. 28	3.14.23.32	3.14.23.7	- 0.25	1.44.13 B	1.44.2 B	- 0.11
29	3.16.28.33	3.16.28.10	- 0.23	1.47.16	1.47.9	- 0.7
30	3.18.31.42	3.18.31.37	- 0.5	1.49.37	1.49.32	- 0.5
Jul. 1	3.20.33.3	3.20.33.17	+ 0.14	1.51.12	1.51.9	- 0.3
2	3.22.32.40	3.22.33.10	+ 0.30	1.52.2	1.52.7	+ 0.5
3	3.24.30.36	3.24.31.16	+ 0.40	1.52.12	1.52.19	+ 0.7
4	3.26.26.55	3.26.27.18	+ 0.23	1.51.42	1.51.50	+ 0.8
5	3.28.21.39	3.28.21.30	- 0.9	1.50.40	1.50.43	+ 0.3
15	4.15.36.36	4.15.35.55	- 0.41	1.7.30	1.7.50	+ 0.20
16	4.17.8.39	4.17.8.14	- 0.25	1.0.35	1.0.51	+ 0.16
17	4.18.39.5	4.18.39.28	+ 0.23	0.53.1	0.53.27	+ 0.26
18	4.20.7.52	4.20.7.41	- 0.11	0.44.57	0.45.41	+ 0.44
25	4.29.31.32	4.29.31.52	+ 0.20	0.18.4 A	0.18.12 A	+ 0.8
26	5.0.43.6	5.0.44.4	+ 0.58	0.29.26	0.28.29	- 0.57
27	5.1.52.49	5.1.53.53	+ 1.4	0.39.59	0.38.59	- 1.0
28	5.2.59.45	5.3.0.14	+ 0.29	0.50.45	0.49.40	- 1.5
29	5.4.4.9	5.4.4.45	+ 0.36	1.1.42	1.0.33	- 1.9
30	5.5.5.52	5.5.7.5	+ 1.13	1.12.46	1.11.38	- 1.8
31	5.6.5.3	5.6.6.30	+ 1.27	1.24.7	1.22.52	- 1.15
1781						
Jan. 26	9.22.45.29	9.22.43.4	- 2.25	1.20.1 A	1.19.37 A	- 0.24
28	9.25.51.3	9.25.48.4	- 2.22	1.30.49	1.29.48	- 1.1
29	9.27.25.0	9.27.22.35	- 2.25	1.35.5	1.34.29	- 0.36
30	9.28.59.49	9.28.57.21	- 2.28	1.39.38	1.38.52	- 0.46
Febr. 1	10.2.11.4	10.2.9.4	- 2.0	1.47.59	1.46.44	- 1.15
2	10.3.47.43	10.3.45.23	- 2.20	1.51.56	1.50.10	- 1.46
3	10.5.25.29	10.5.23.9	- 2.20	2.55.2	1.53.18	- 1.44
4	10.7.3.55	10.7.2.7	- 1.48	1.57.58	1.56.7	- 1.51
Mart. 9	5.11.4	5.10.17	- 0.47	0.42.38 B	0.42.11 B	- 0.27
10	0.6.48.11	0.6.47.46	- 0.25	0.55.37	0.55.12	- 0.25

1781	Longitudo vera geocentrii Mercurii ex observ.	Longitudo vera ex tabulis Halley.	Differentia Longitud.	Latitudo vera geocent. Mercurii ex obs.	Latitudo vera ex tabul. Halley.	Differentia Latitud.
Dies.	S.G. M.S.	S.G. M.S.	M.S.	G.M.S.	G.M.S.	M.S.
Mart. 11	0. 8.21. 8	0. 8.20. 59	- 0. 9	1. 8.49 B	1. 8.18 B	- 0. 31
12	0. 9.49. 35	0. 9.49. 3	- 0. 32	1.22. 4	1.21.23	- 0. 41
14	0.12.29.40	0.12.29.18	- 0. 22	1.47.43	1.47.15	- 0. 28
17	0.15.43. 9	0.15.43.12	+ 0. 3	2.23.19	2.23.26	+ 0. 7
19	0.17.15.44	0.17.15.54	+ 0. 10	2.44. 2	2.44. 9	+ 0. 7
20	0.17.51.16	0.17.51.45	+ 0. 29	2.53.34	2.53.18	- 0. 16
21	0.18.19. 4	0.18.19.30	+ 0. 26	3. 1.40	3. 1.23	- 0. 17
Jun. 28	3.28.36.22	3.28.36.40	+ 0. 18	1.37.10	1.37.13	+ 0. 3
29	4. 0.11. 4	4. 0.11.18	+ 0. 14	1.31.38	1.31.52	+ 0. 14
30	4. 1.43.24	4. 1.43.34	+ 0. 10	1.25.42	1.26. 3	+ 0. 21
Jul. 1	4. 3.13.17	4. 3.13.20	+ 0. 3	1.19.20	1.19.44	+ 0. 24
2	4. 4.40.48	4. 4.41.28	+ 0. 40	1.12.21	1.12.41	+ 0. 20
3	4. 6. 6.21	4. 6. 6.58	+ 0. 37	1. 4.47	1. 5.15	+ 0. 28
4	4. 7.29.28	4. 7.30.35	+ 1. 10	0.56.29	0.57. 2	+ 0. 33
6	4.10. 8.43	4.10. 9.16	+ 0. 33	0.39.18	0.40. 3	+ 0. 45
7	4.11.24.39	4.11.25. 8	+ 0. 29	0.29.57	0.30.43	+ 0. 46
8	4.12.37.54	4.12.38.32	+ 0. 38	0.20. 9	0.21. 2	+ 0. 53
9	4.13.48.25	4.13.49.20	+ 0. 55	0. 9.58 B	0.10.53	+ 0. 55
10	4.14.56. 7	4.14.57.29	+ 1. 22	0. 0.40 A	0. 0.23 B	- 1. 3
12	4.17. 4.37	4.17. 5.58	+ 1. 10	0.22.33	0.21.43 A	- 0. 50
Oct. 13	4.18. 3.55	4.18. 5.21	+ 1. 26	0.34.21	0.33.17	- 1. 4
14	7. 5.58.53	7. 5.57. 0	- 1. 53	0.56.32	0.54.49	- 1. 43
15	7. 7.29.43	7. 7.27.59	- 1. 44	1. 3.12	1. 1.29	- 1. 43
16	7. 8.59.56	7. 8.58. 1	- 1. 55	1.10. 7	1. 8. 9	- 1. 58
18	7.11.57.38	7.11.55.48	- 1. 50	1.22. 0	1.20.49	- 1. 11
19	7.13.25.46	7.13.24.13	- 1. 33	1.28.26	1.27.33	- 0. 53
22	7.17.45.55	7.17.44.26	- 1. 29	1.46.28	1.45.43	- 0. 45
23	7.19.11.10	7.19. 9.42	- 1. 28	1.52.19	1.51.28	- 0. 21
24	7.20.35.36	7.20.35. 9	- 0. 27	1.57.45	1.57. 9	- 0. 36

Differentiae, quas pro observationibus expositis invenimus inter locum Mercurii ex tabulis Halley supputatum & locum observatum, generatim non sunt valde magnae,

praecipue quando Mercurius circa elongationem maximam a Sole versatur. Sed tunc differentia quantumvis exigua errorem non parvum arguit in longitudine planetae heliocentrica a tabulis collecta, siquidem supponatur nulla hallucinatio in calculis, nullusve error in observatione. Ut autem dignoscatur quidnam addi debeat longitudini heliocentricae ex tabulis erutae, vel ab ipsa subtrahi, tumque qualis sit variatio radii vectoris planetae pro qualibet differentia inter locum observatum & supputatum oportet, ut computetur elongatio Mercurii, posita primum eà longitudine Planetae heliocentrica, quae ex tabulis immediate colligitur pro tempore observationis, & posita distantia Planetae a Sole, quam pariter perhibent tabulae pro eodem tempore; deinde imminuantur vel augeantur quantitate data longitudine heliocentrica, & distantia planetae a Sole, atque iterum computetur inde elongatio Mercurii. Differentia harum elongationum comparata cum differentia inventa per observationem dabit errorem tabularum in longitudine Mercurii heliocentrica. Simili modo inveniri potest error in latitudine heliocentrica ex dato errore in latitudine geocentrica. Id ipsum vero obtinebitur quoque si differentietur formula, per quam supputatur longitudo vel latitudo planetae geocentrica ex data longitudine vel latitudine heliocentrica. Etenim si ponatur

$$\begin{aligned} \text{Longitudo heliocentrica Mercurii} & \dots\dots\dots = M \\ \text{Error in longitudine heliocentrica} & \dots\dots\dots = dM \\ \text{Longitudo Telluris e Sole visa} & \dots\dots\dots = T \\ \text{Distantia curtata Mercurii a Sole, sive radius} & \end{aligned}$$

vector orbitae Mercurii in eclipticam projectus . = m

Variatio distantiae Mercurii a Sole = dm

Distantia Telluris a Sole = t

Elongatio Mercurii a Sole è Terrà visa & in eclipticà computata , seu differentia inter longitudinem geocentricam Mercurii & longitudinem Solis = e

Variatio ipsius e , sive differentia inter longitudinem geocentricam Mercurii ex tabulis supputatam , & illam ex observatione elicitam = de , facili calculo eruetur

$$-de = \frac{(t \cos.(M-T) - m) \sin.e^2 dM}{m \sin.(M-T)^2} + \frac{t \sin.e^2 dm}{m^2 \sin.M-T}$$

Quando Mercurius circa maximam elongationem versatur , angulus *Commutationis* $M-T$ est circiter = 90° , vel = 270° , tumque formula praecedens contrahitur & simplicior evadit , scilicet

$$de = \sin.e^2 . dM - \frac{t \sin.e^2 dm}{m^2}$$

vel

$$de = \sin.e^2 dM + \frac{t \sin.e^2 dm}{m^2}$$

Ut aliquo exemplo res illustretur , sumatur primo observatio diei 2 Junii an. 1780, pro qua erat

$$M = 11^\circ 14' 3'' 9''$$

$$T = 8. 13. 18. 15$$

& $M-T = 3^\circ 0' 44' 54''$, sive proxime $M-T = 90^\circ$. Fiant modo hypotheses , quae sequuntur , pro quantitatibus dM , & dm

$$dM = + 5' = 300'', \quad dm = - 0,00012$$

Hic suppono distantiam m Mercurii a Sole in eclipticam projectam exprimi per partes decimales distantiae Telluris mediae a Sole, quae est = 1. Inde calculus per logarithmos hoc modo institui potest:

log. sin. e^a = log. (sin. $19^\circ 52'$) ^a =	9,06258
log. dM = log. 300 ^{''} =	2,47712
log. 35 ^{''} =	1,53970
log. t =	0,00650
log. m^a =	9,13305
log. $\frac{t}{m^a}$ =	0,87345
log. sin. e^a =	9,06258
log. dm = log. —0,00012. =	6,07918
log. constantis . . =	5,31443
log. 21 ^{''} =	1,32964

eritque propterea de = — 35^{''} — 21^{''} = — 56^{''}. Quare, cum pro dato tempore longitudo geocentrica Mercurii ex tabulis *Halley* supputata fuerit = T — 180° — e $2^\circ 13' 18'' 15''$ — $19^\circ 52' 4''$ = $1^\circ 23' 26'' 11''$, ex factis hypothefibus fieret modo eadem longitudo $1^\circ 23' 26'' 11''$ — de = $1^\circ 23' 26'' 11'' + 56''$ = $1^\circ 23' 27'' 7''$.

Jamvero longitudo geocentrica observata eodem tempore reperta fuit = $1^\circ 23' 26' 39''$, atque error tabularum = — 28^{''} fere medius est inter errorem praecedentem = — 35^{''} diei 1 Junii & sequentem = — 24^{''} diei 3 Junii; adeoque observatio diei 2 Junii tamquam accurata spectari potest; fieret igitur

$$de = - 28'' = - \frac{56''}{2}$$

Itaque colligetur pro dato tempore error tabularum in longitudine heliocentrica Mercurii

$$dM = + \frac{5'}{2} = + 2' 30''$$

atque erit error ipsius m , sive radii vectoris pro eodem tempore $dm = \frac{-0,00012}{2} = -0,00006$

Si longitudo Aphelii orbitae Mercurii in tabulis *Halley* bene constituta supponatur, oportet ut variatio dm distantiae m a Sole, quae a variatione anomaliae mediae Mercurii pendet, proficiscatur ab errore in longitudine mediâ heliocentricâ; & sane pro dato tempore anomalia media ex tabulis inventa est $= 3^{\circ} 23^{\circ} 24' 15''$, cui respondet radius vector in eclipticam projectus $m = 0,36857$. Auctâ vero longitudine heliocentricâ mediâ Mercurii quantitate $dM = 5'$, fit anomalia media $3^{\circ} 23^{\circ} 29' 15''$, cui respondet radius vector similiter in planum eclipticae projectus $m' = 0,36845$; & propterea ex dato incremento $dM = 5'$ necessario sequitur decrementum $m' - m = dm = -0,00012$ ipsius radii vectoris, quod antea supposuimus. Cum aliunde *aequatio centri* pro dato tempore expositâ variatione 5 minutorum anomaliae mediae quantitate tantum 20 minutorum secundorum mutetur; & *reductio* longitudinis Mercurii ad eclipticam ex aucto argumento la-

itudinis quantitate eadem 5', nullatenus pro eodem tempore immutetur.

Inde vero consequitur, errorem inventum tabularum in longitudine geocentrica Mercurii ex tabulis supputata pro die data 2 Junii an. 1780, scilicet — 28'' penitus de medio tolli, si tantummodo augeatur quantitate = 2' 30'' *longitudo media* Mercurii in tabulis Halleyanis assumpta. Siquidem perturbaciones ex viribus aliorum planetarum ortae, quae in motum Mercurii influere possunt, negligantur; & spectato tantum ejus motu in ellipsi, excentricitas ipsius bene constituta supponatur.

In tabulis Mercurii a Celeb. D. *de la Lande* editis in primo volumine *Astronomiae* *longitudo media* Mercurii ad initium anni 1750 major ponitur, quam in tabulis *Halley*, quantitate = 2' 5''. Quare, si in illis tabulis cetera manerent ut in tabulis Halleyanis, error per nostram observationem inventus in ipsis tabulis esset tantum = — 4' $\frac{1}{2}$.

Aliud exemplum sumam ex observationibus anni 1781 ad diem 28 Junii, atque omnia brevius persequar. Pro dato tempore inveni.

$$M = 6^{\circ} 7' 11''$$

$$T = 9. 7. 3. 12$$

& propterea $M - T = 8^{\circ} 29' 57' 59''$, sive proxime = 270°.

Factis hypothesis

$$dM = + 4' \frac{1}{4}$$

$$dm = + 0,000112$$

calculus ut supra absolvitur.

log. sin. e^2 = log. (sin. $21^{\circ} 33' \frac{1}{2}$) ² . =	9,13034
log. dM = log. 255'' =	2,40654
log. 34'' =	1,53688
log. t =	0,00723
log. m^2 =	9,20799
log. $\frac{t}{m^2}$ =	0,79925
log. sin. e^2 =	9,13034
log. dm = log. +0,000112 . . . =	6,04922
log. const. =	5,31443
log. 19'' =	1,29324.

Erit ergo variatio $de = 34'' + 19'' = 53''$.

Porro cum pro dato tempore anomalia media Mercurii fuerit = $8^{\circ} 29' 55' 35''$, cui respondent in tabulis Halley *aequatio centri* = $+ 22^{\circ} 58' 15''$, & distantia a Sole in eclipticam projecta, seu $m = 0,401784$, si augeatur longitudo media quantitate = $5'$, augetur quoque anomalia media quantitate eadem, & fit $9^{\circ} 0' 0' 35''$, cui respondent *aequatio centri* = $+ 22^{\circ} 57' 45''$, & distantia a Sole curvata $m' = 0,401896$. *Reductio vero ad eclipticam* ob augmentum 5 minorum in *argumento latitudinis* manet immutabilis.

Ex observatione diei praedictae 28 Junii an. 1781 inventus est error in longitudine geocentrica Mercurii, sive $de = + 18''$. Quare si *aequatio centri* maxima, seu quod eodem redit, si *excentricitas orbitae Mercurii* maneat immutabilis, ceteraque sint paria, obtinebitur quamproxime

$$dM = + \frac{18.4 \frac{1}{5}}{53} = + 1'.30''$$

$$\& \quad dm = \frac{18.0,000112}{53} = + 0,000038.$$

Si itaque admitteretur in longitudine mediâ Mercurii ex tabulis *Halley* deducta augmentum $\frac{18.5'}{53} = + 1'.42''$,

error inventus $+ 18''$ evanesceret.


Ex pluribus hujusmodi comparationibus inter longitudinem geocentricam supputatam ex tabulis, & observatam, non solum longitudo mediâ Mercurii corrigeretur, si opus esset, sed & cetera elementa orbitæ vel confirmarentur vel emendari possent; similes vero comparationes institui deberent inter observatam & supputatam latitudinem Mercurii geocentricam, ut inveniantur correctiones, si quæ sunt, longitudinis Nodi, & inclinationis orbitæ ad eclipticam.

OPPOSITIO JOVIS

Anni 1782.

Observationibus & calculo definita

A CAJETANO ALLODIO.

 Observations Jovis circa ejus oppositionem cum Sole, & correspondentes stellæ e Ophiuci habitæ sunt ad quadrantem muralem.

Ascensio recta apparentis stellae ad tempus observationum
ex catalogo *Mayeri* deprompta 259° 32' 42'', 0
Declinatio australis apparentis 23. 46. 30 , 3

8. Junii.

12 ^h 29' 21'', 1	Tempus ver. observ.
23. 56. 0 , 0	Revolutio siderea . . .
+ 0. 19. 38 , 3	Diff. ^a asc.r. $\frac{2}{4}$ & c Oph.
4° 55' 23'', 7	Eadem in part. aequat.
— 0. 48. 43 , 0	Diff. ^a declinationis . .
8 ^s 24. 28. 5 , 7	Asc. recta apparentis $\frac{2}{4}$
22. 57. 47 , 3	Decl. ^o australis appar.
8. 24. 54. 27 , 6	Longit. geoc. apparentis
0. 24. 32 , 6	Latitudo boreal. appar.
2. 18. 9. 55 , 0	Longit. ☉ appar. . . .

9. Junii.

12 ^h 24' 40'', 5	Tempus ver. observ.
23. 55. 59 , 8	Revolutio siderea . . .
+ 0. 19. 5 , 6	Diff. ^a asc.r. $\frac{2}{4}$ & c Oph.
4° 47' 11'', 9	Eadem in part. aequat.
— 0. 48. 52 , 2	Diff. ^a declinationis . .
8 ^s 24. 19. 53 , 9	Asc. recta apparentis $\frac{2}{4}$
22. 57. 38 , 1	Decl. ^o australis appar.
8. 24. 46. 54 , 6	Longit. geoc. apparentis
0. 24. 25 , 4	Latitudo boreal. appar.
2. 19. 7. 4 , 6	Longit. ☉ appar. . . .

10. Junii.

12 ^h 20' 0'', 1	Tempus ver. observ.
23. 55. 59 , 6	Revolutio siderea . . .
+ 0. 18. 32 , 6	Diff. ^a asc.r. $\frac{2}{4}$ & c Oph.
4° 38' 55'', 4	Eadem in part. aequat.
— 0. 49. 3 , 7	Diff. ^a declinationis . .
8 ^s 24. 11. 37 , 4	Asc. recta apparentis $\frac{2}{4}$
22. 57. 26 , 6	Decl. ^o australis appar.
8. 24. 39. 18 , 6	Longit. geoc. apparentis
0. 24. 18 , 1	Latitudo boreal. appar.
8. 20. 4. 14 , 2	Longit. ☉ appar. . . .

11. Junii.

12 ^h 15' 17'', 3	Tempus ver. observ.
23. 55. 59 , 9	Revolutio siderea . . .
+ 0. 17. 59 , 9	Diff. ^a asc.r. $\frac{2}{4}$ & c Oph.
4° 30' 43'', 6	Eadem in part. aequat.
— 0. 49. 16 , 3	Diff. ^a declinationis . .
8 ^s 24. 3. 25 , 6	Asc. recta apparentis $\frac{2}{4}$
22. 57. 14 , 0	Decl. ^o australis appar.
8. 24. 31. 44 , 2	Longit. geoc. apparentis
0. 24. 11 , 9	Latitudo boreal. appar.
2. 11. 1. 22 , 7	Longit. ☉ appar. . . .

12. Junii.			13. Junii.	
12 ^h	10' 38",7	Tempus ver. observ.	12 ^h	5' 56",6
23.	55. 59 ,2	Revolutio fiderea . . .	23.	55. 59 ,0
+	0. 17. 26 ,6	Diff. ^a asc.r. $\frac{2}{4}$ & c Oph.	+	0. 16. 53 ,2
	4° 22' 22",8	Eadem in part. aequat.		4° 13' 59",8
—	0. 49. 30 ,2	Diff. ^a declinationis . .	—	0. 49. 45 ,8
8 ^s	23. 55. 4 ,8	Asc. recta apparens $\frac{2}{4}$	8 ^s	23. 46. 41 ,8
	22. 57. 0 ,1	Decl. ^o australis appar.		22. 56. 44 ,5
8.	24. 24. 3 ,6	Longit. geoc. apparens	8.	24. 16. 19 ,9
	0. 24. 8 ,1	Latitudo boreal. appar.		0. 24. 3 ,2
2.	21. 58. 31 ,0	Longit. ☉ appar. . . .	2.	22. 55. 38 ,2

14. Junii.			15. Junii.	
12 ^h	1' 5",0	Tempus ver. observ.	11 ^h	56' 32",8
23.	55. 58 ,6	Revolutio fiderea . . .	23.	55. 58 ,3
+	0. 16. 19 ,7	Diff. ^a asc.r. $\frac{2}{4}$ & c Oph.	+	0. 15. 46 ,4
	4° 5' 36",5	Eadem in part. aequat.		3° 57' 15",6
—	0. 50. 0 ,0	Diff. ^a declinationis . .	—	0. 50. 12 ,0
8 ^s	23. 38. 18 ,5	Asc. recta apparens $\frac{2}{4}$	8 ^s	23. 29. 55 ,9
	22. 56. 30 ,3	Decl. ^o australis appar.		22. 56. 18 ,3
8.	24. 8. 35 ,9	Longit. geoc. apparens	8.	24. 0. 54 ,7
	0. 23. 57 ,3	Latitudo boreal. appar.		0. 23. 48 ,8
2.	23. 52. 45 ,1	Longit. ☉ appar. . . .	2.	24. 49. 51 ,5

17. Junii.		19. Junii.	
11 ^h 47' 9",6	Tempus ver. observ.	11 ^h 37' 45",9	
23. 55. 58 ,2	Revolutio siderea . . .	23. 55. 58 ,7	
+ 0. 14. 39 ,8	Diff. ^a asc.r. 24 & c Oph.	+ 0. 13. 34 ,5	
3 ^o 40' 35",7	Eadem in part. aequat.	3 ^o 24' 10",6	
— 0. 50. 37 ,8	Diff. ^a declinationis . .	— 0. 51. 4 ,7	
8 ^o 23. 13. 17 ,7	Asc. recta apparens 24	8 ^o 22. 56. 52 ,6	
22. 56. 52 ,5	Decl. ^o australis appar.	22. 55. 25 ,6	
8. 23. 45. 34 ,1	Longit. geoc. apparens	8. 23. 30. 20 ,7	
0. 23. 31 ,6	Latitudo boreal. appar.	0. 23. 15 ,6	
2. 26. 44. 1 ,0	Longit. ☉ appar. . . .	2. 28. 38. 7 ,9	

20. Junii . . . 11^h 3' 4",3

Revolutio siderea	23. 55. 58 ,4		
Diff. ^a asc. r. 24 & c. Oph. + 0. 13. 1 ,6		=	3 ^o 15' 51",7
Differentia declinationis		—	0. 51. 17 ,9
Ascensio recta apparens 24		8 ^o	22. 48. 33 ,7
Declinatio australis apparens		22. 55.	12 ,4
Longitudo geocentrica apparens		8. 23. 22.	47 ,0
Latitudo geocentr. borealis apparens . .		0. 23.	6 ,1
Longitudo ☉ apparens		2. 29. 35.	9 ,9

Ex longitudinibus praecedentibus planetae & Solis pater Jovem attigisse punctum verae oppositionis post instans observationis diei 14. Correctiones adhibendae locis apparentibus Solis & planetae sunt, ex aberratione pro loco Solis + 20",0, & pro loco planetae — 11",0; ex nutatione pro utriusque loco + 3",7.

Quare longitudo vera ☉	2 ^h 23 ^o 53' 8",8
2♃	8. 24. 8. 28 ,6
Arcus distantiae a vera oppositione . . .	15. 19 ,8
Motus Solis ab instanti observationis diei 14 ad instans observationis diei 15 . .	57. 6 ,4
Motus 2♃ intra idem tempus supputatus ex tabulis	7. 38 ,6
Motus itaque relativus	1. 4 45 ,0
Hisce elementis, arcui distantiae respon- dent 5 ^h 39' 52",0, quae additae horis observationis diei 14 suppeditant mo- mentū verae oppositionis 17 ^h 41' 7",0.	
Pro quo instanti longitudo vera ☉ . . .	2 ^h 24 ^o 6' 40",0
Longitudo vera 2♃ ex observatione . . .	8. 24. 6. 40 ,0
Eadem ex Hallejanis tab. supputata . .	8. 24. 12. 34 ,0
Differentia tabularum in longitudine . .	+ 5. 54 ,0
Latit. vera bor. geoc. planetae ex obser.	0. 23. 55 ,3
Eadem ex tabulis <i>Halley</i>	0. 24. 34 ,3
Differentia tabularum in latitudine . . .	+ 0. 39 ,0

OBSERVATIONES NOVI PLANETAE

habitaë

A FRANCISCO REGGIO .

Observationes novi planetae a die 12 Maji ad 23 Octob.
anni 1781 dedimus in vol. Ephemeridum ad an. 1782 :

hic recenseo, quas dein supputavi ex observationibus planetæ & stellæ, quæ in catalogo *Mayeri* siderum zodiacalium juxta ascensionem rectam notatur ordine 4.^a post η Geminorum. Positionem veram stellæ ex observatione determinavi. Ad initium scilicet

An. 1782. Asc. r. $91^{\circ} 24' 23''$, 1. Decl. bor. $23^{\circ} 40' 9''$, 0

An. 1783. 91. 25. 17, 6. 23. 40. 8, 5

Differentias juxta ascensionem rectam inter planetam & stellam definivi ad sectorem æquatorialem ex appulsi-
bus ad quatuor fila reticuli, juxta declinationem supra
limbum sectoris. Si quæ observationes dubiæ * norantur.

*Tabula observationum ascensionis rectæ & declinationis
apparentis novi planetæ.*

	Temp. ver.			Asc. rect. ap.			Decl. bor. ap.		
	H.	M.	S.	G.	M.	S.D.	G.	M.	S.
1781. Octob. 31	18.	4.	46	92.	54.	56,8	23.	40.	54 *
Novemb. 1	6.	30.	51		53.	25,0		40.	51
2	6.	33.	13		52.	23,8		40.	56 *
8	10.	30.	58		43.	3,0		41.	14
11	8.	11.	2		37.	51,6		41.	30
12	8.	7.	16		36.	3,6		41.	30
13	8.	26.	32		33.	57,7		41.	31
16	8.	45.	28		28.	8,7		41.	36
19	9.	40.	10		21.	39,2		41.	47
20	8.	11.	42		19.	38,7		41.	54
22	8.	7.	10		15.	1,0		41.	57
28	9.	17.	42		0.	44,5		42.	36

		Temp. ver.			Asc. rect. ap.			Decl. bor. ap.		
		H.	M.	S.	G.	M.	S.D.	G.	M.	S.
1781. Decemb.	2	8.	6.	39	91.	50.	35,5	23.	42.	45
	4	7.	59.	14		45.	23,0			
	13	9.	27.	0		20.	40,8		42.	53
	14	7.	21.	21		18.	9,0		42.	55
	21	6.	19.	20	90.	58.	39,2		43.	5
1782. Januar.	27	5.	59.	51		42.	13,2		43.	12
	12	6.	27.	34	89.	58.	30,0		43.	21
	13	6.	19.	40		55.	58,0		43.	26
	14	6.	24.	36		53.	34,0		43.	29
	15	5.	42.	6		51.	2,0		43.	29
	17	6.	48.	55		46.	7,0		43.	26,4
	19	7.	51.	3		41.	15,4		43.	26
	20	6.	11.	51		39.	2,6		43.	32
	22	6.	42.	36		34.	35,4		43.	30,5
	24	6.	28.	46		30.	11,3		43.	27,8
	28	6.	11.	16		21.	57,4		43.	24,8
Februar.	4	6.	10.	23		9.	13,0		43.	20,8
	11	7.	56.	10	88.	58.	44,2		43.	17,8
	14	6.	24.	36		54.	56,8		43.	13,0
	15	5.	42.	6		53.	59,6		43.	11,7
	17	6.	48.	55		51.	57,0		43.	14,0
	19	7.	51.	3		50.	0,4		43.	15,7
	21	6.	11.	51		48.	22,8		43.	16,7
	26	7.	46.	34		45.	6,3		43.	12,7
	27	6.	0.	22		44.	45,0		43.	7,6
Mart.	17	9.	13.	8		47.	2,0		43.	11,6
	19	8.	45.	34		48.	2,0		43.	6,6
	26	6.	46.	23		54.	46,0		43.	4,6
April.	19	7.	49.	31	89.	37.	40,0		43.	15,6
	21	8.	24.	15		42.	29,0		43.	16,6

		Temp. ver.			Asc. rect. ap.			Decl. bor. ap.			
		H.	M.	S.	G.	M.	S. D.	G.	M.	S.	
1782.	April.	30	8.	27.	40	90.	6.	31,7	23.	43.	12,6
	Maj.	2	8.	12.	19		12.	18,2		43.	17,0
		6	7.	38.	33		24.	11,0		43.	14,0
		7	8.	3.	56		27.	20,4		43.	12,0
		10	8.	9.	0		36.	57,7		43.	11,0
		17	8.	12.	40		59.	57,0		43.	4,0
		27	8.	43.	44	91.	35.	25,4		42.	49,0
		28	8.	34.	15		39.	11,0		42.	47,0
	Jul.	18	15.	21.	39	94.	57.	11,6		38.	59,6
		19	15.	26.	24	95.	0.	48,0		38.	54,6
		21	15.	47.	17		8.	20,5		38.	46,6
		22	15.	44.	53		12.	0,0		38.	42,6
		23	15.	40.	37		15.	36,6		38.	34,6
		24	15.	22.	30		19.	20,2*		38.	31,6*
		25	15.	46.	8		22.	49,3		38.	21,6
		26	15.	48.	21		26.	17,0		38.	14,6
		27	16.	0.	0		29.	37,0		38.	7,0
		31	15.	41.	37		43.	46,6		37.	44,0
	Augu.	13	16.	8.	23	96.	26.	2,0		36.	14,2
		20	16.	30.	37		46.	19,8		35.	29,0
		22	16.	10.	2		51.	35,7		35.	19,0
	Decemb.	18	6.	47.	11		13.	9,0		39.	24,6
		19	6.	42.	33		10.	23,0		39.	29,0
		21	18.	34.	55		6.	16,0		39.	44,6
		22	18.	38.	50		0.	31,5		40.	4,0
		24	18.	46.	11	95.	54.	54,5		40.	18,0
		26	9.	32.	39		50.	18,0		40.	28,0
		27	6.	53.	3		47.	50,7		40.	37,0
	1783. Januar.	10	6.	13.	18		9.	5,1		42.	19,2
		18	6.	31.	6	94.	48.	15,0		42.	49,6

		Temp. ver.			Asc. rect. ap.			Decl. bor. ap.			
		H.	M.	S.	G.	M.	S.D.	G.	M.	S.	
1783. Januar.	20	7.	18.	52	94.	43.	25,7	23.	42.	57,1	
	25	6.	17.	6		31.	40,8		43.	18,0	
	Februar.	1	6.	19.	55		16.	10,3		43.	43,0
		6	7.	20.	43		7.	0,5		44.	10,8
	10	8.	10.	44		0.	9,9		44.	17,3	
Mart.	17	10.	17.	4	93.	50.	0,6		44.	18,5	
	24	10.	9.	46		42.	52,5		44.	28,0	
	2	10.	19.	21		38.	36,1		44.	28,5	
	9	8.	29.	31		36.	27,7		44.	32,0	
	17	8.	16.	0		37.	26,7		44.	24,0	
April.	20	10.	0.	12		38.	54,0		44.	23,0	
	2	8.	11.	25		49.	25,5		44.	3,0	
	3	8.	56.	34		52.	7,7		44.	0,0	
	6	9.	26.	16		56.	25,3		43.	49,0	
	8	9.	35.	17		59.	39,7		43.	44,5	
Maj.	18	8.	16.	30	94.	18.	3,0		43.	12,2	
	19	8.	9.	4		20.	10,0		43.	8,2	
	1	8.	2.	48		49.	39,2		42.	15,0	
	4	9.	4.	51		58.	0,0		41.	57,5	
	24	7.	23.	47	96.	1.	29,0		39.	47,6	
August.	8	15.	43.	11	100.	48.	34,8		24.	49,2	
	10	16.	20.	4		55.	15,0		24.	34,0	
	22	16.	36.	8	101.	32.	10,0		21.	59,8	
Septemb.	6	17.	10.	0	102.	10.	52,3		19.	33,3	

Inter exhibitas positiones nonnullas seligo observatas ante & post conjunctiones planetae cum Sole anni 1781 & 1782, aliasque tempore duarum oppositionum, ad supputandum ex iis tempus & locum harum configurationum.

Calculus duarum conjunctionum minus accuratus censendus videtur : nam planeta integro circiter mense ante & post conjunctiones radiis solaribus mihi abrepto, observationes per id tempus peragere datum non est. Circumstantiae tamen eum paulo accuratiorem reddunt, quam caeterum supponi posset. Tellus quae intra id tempus versabatur prope suum aphelium, & motus eliocentricus planetae ad sensum aequabilis, motum hujus geocentricum satis aequabilem reddebant ad aequas utrinque distantias a conjunctione, ut ex observationibus aequidistantibus ab hac positione calculus institui possit.

Supputatio conjunctionis Planetæ cum Sole anni 1781.

	Longit. app. . .	Latit. app. bor.
16. Maji 9 ^h 26' 1'',0 . . .	86° 40' 32'',5 . . .	0° 11' 52'',3
20. Jul.	90. 26. 8 ,7 . . .	0. 12. 33 ,3
22.	90. 32. 58 ,3 . . .	0. 12. 33 ,0

Ex his supputatur longitudo apparens

ad diem 19. Jul. 9 ^h 26' 1,0 temp. m. . .	88° 38' 31'',2
Æquatio ex aber.	+ 24 ,4
ex nut.	+ 8 ,7
Longitudo vera	88. 39. 4 ,3
Longitudo ☉	88. 46. 50 ,1
Dist. a conjunct.	7. 45 ,8

Motus diurnus Solis 57' 15'',0 ; motus planetae 3' 38'',5 ; motus relativus 53' 36'',5 : Instituta analogia arcui 7' 45'',8 respondent 3^h 28' 58'',8 subducendae a 9^h 16' 1'',0, & pro-

dit tempus verae conjunctionis $5^h 57' 3'',2$, quo tempore longitudo Solis & planetae $88^\circ 38' 32'',0$, latitudo bor. planetae $0^\circ 12' 12'',6$.

Supputatio oppositionis Planetae cum Sole anni 1781.

	temp. m.		Longit. app.	Latit. app.
13. Decemb.	$9^h 26'$	$0'',0$	$91^\circ 13' 52'',0$	$0^\circ 14' 58'',5$
14.	7. 20.	21 ,0	91. 11. 33 ,0	0. 15. 3 ,0
21.	6. 18.	19 ,0	90. 53. 42 ,5	0. 15. 3 ,0
27.	5. 58.	$10'',0$	90. 38. 39 ,2	0. 15. 4 5

21. Decemb. $90^\circ 53' 42'',5$

Æquat. ex aberr. — 16 ,6

ex nutat. + 6 ,1

Long. vera Planetae 90. 53. 32 ,0

Long. vera ☉ . . . 270. 21. 24 ,9

Dist.^a ab oppos. . . 32. 7 ,1

Motus diurnus Solis $61' 10'',0$, Planetae retrogradi $2' 33'',3$, motus relativus $63' 43'',3$. Hinc arcui $32' 7'',1$, distantiae ab oppositione respondent $12^\circ 5' 46''$, quibus additis horae observationis, assequimur tempus medium oppositionis $18^h 24' 5'',0$, & locum heliocentricum planetae $90^\circ 52' 17'',2$. . latit. bor. $0^\circ 15' 3'$.



Supputatio conjunctionis Planetæ cum Sole an. 1782.

	temp. med. . .	Longit. app. . .	Latit. app.
17. Maji	8 ^h 31' 3'',0	. . . 90° 54' 57'',0	. . . 0° 15' 2'',0
28.	91. 34. 48 ,5	. . . 0. 15. 5 ,0	
21. Jul.	94. 41. 24 ,0	. . . 0. 15. 35 ,0	
31.	95. 13. 53 ,8	. . . 0. 15. 38 ,0	

Concluditur inde longitudo geocentrica

ad diem 24. Jun.	8 ^h 31' 3'',9	temp. med.	93° 6' 6'',6
	Æquat. ex aberr.	+	24 ,4
	ex nut.	+	3 ,5
	Longitudo vera	93. 6. 34 ,5	
	Longitudo ☉	93. 17. 15 ,0	
	Dist. ^a a conjunct.	10. 40 ,5	

Motus diurnus Solis 57' 12'',0, planetæ 3' 37'',3, motus relativus Solis & planetæ 53' 34'',7, adeoque arcui 10' 40'',5, descripto post conjunctionem a Sole & planeta respondent 4^h 46' 37'',2, quibus subductis a 8^h 31' 3'',0 obtinetur tempus conjunctionis 3^h 44' 26'',0, quo tempore longitudo vera Solis & planetæ 93° 6' 5'',0, latit. bor. planetæ geocentrica 0° 15' 20'',5.

Supputatio oppositionis Planetæ cum Sole an. 1782.

	temp. m.	Longit. app.	Latit. bor.
18. Decemb.	6 ^h 44' 31'',0	. . . 95° 41' 41'',5	. . . 0° 18' 34'',0
19.	6. 41. 23 ,0	. . . 95. 39. 7 ,4	. . . 0. 18. 35 ,0
20.	18. 33. 25 ,0	. . . 95. 35. 22 ,5	. . . 0. 18. 36 ,0
22.	18. 38. 10 ,0	. . . 95. 30. 6 ,5	. . . 0. 18. 44 ,0

	temp. m.		Longit. app.		Latit. bor.
24. Decemb.	18 ^h 46' 31",0	.	95° 24' 57",5	.	0° 18' 45",0
26.	9. 34 0,0	.	95. 20. 44 ,1	.	0. 18. 45 ,0
27.	6. 54 51,0	.	95. 18. 28 ,0	.	0. 18. 48 ,0
28.	6. 47. 36 ,0	.	95. 15. 57 ,0	.	0. 18. 52 ,0

26. Decemb.	9 ^h 34' 0",0	t. m. long. app.	95° 20' 44",1
	Æquat. ex aberr.	—	16 ,6
	ex nut.	+	0 ,6
	Longit. vera planetae . . .	95. 20. 28 ,1	
	Solis	275. 20. 16 ,3	
	Dist. ^a ab opposit.		11 ,8

Motus diurnus Solis 61' 10",0, planetae retrogradi 2' 34",1; motus relativus Solis & planetae 63' 40",1. Hinc arcui 11",3, emetiendo ante oppositionem motu relativo respondent 0^h 4' 15",2, quibus additis tempori observationis diei 26 mensis consequimur tempus oppositionis 9^h 38' 15",2, quo instanti longitudo eliocentrica planetae 95° 20' 27",6 . . latit. bor. geoc. 0° 18' 46",0.

Ex observationibus hactenus comparatis orbitam novi planetae circa Solem ellipsim esse parum excentricam ratum habemus. Astronomorum nonnulli orbitae speciem, quantitatem, & elementa omnia determinare methodis diversis aggressi sunt. Inter has recensenda est elegantissima methodus, quam Clar. Boscovich tradit in volumine 1.^o Commentariorum nuperrime edito Veronae a Societate Italica.

Comparato jam ex meis observationibus arcu satis amplo a planeta emenso, eam methodum periclitari censui. At-

tento lentissimo planetae motu, atque adeo ingenti ejus distantia a Sole, quod docent observationes, arcus descriptus etiam aliquot graduum censeretur proximè rectilineus, & planetae motus intra id tempus satis aequabilis. Facta hac hypothese laudatus Boscovich ostendit definiri posse quatuor observationibus arcus descripti distantiam a Sole, quantitatem, & positionem, adhibita ad hanc determinationem solutione problematis olim a Newtono propositi rectae ita secantis quatuor alias rectas, ut tria illius rectae segmenta his intercepta sint in ratione data. Distantiae curtatae planetae a terra tempore quatuor observationum, segmenta arcus, seu chordae iis distantis intercepta, quae assumantur in ratione intervallorum temporis inter observationes, satisfaciunt conditionibus problematis, cujus solutionem, & methodum omnem definiendi reliqua elementa orbitae concinna constructione persequitur & demonstrat Clar. Boscovich in citatis Commentariis.

Positionibus veris planetae dierum 16 Maji & 21 Decembris anni 1781, 28 Maji & 26 Decembris 1782 selectis, & tempore observationis 16 Maji assumpto tanquam epocha, a qua longitudes planetae juxta motum sideralem computarentur, sequentia obtinui orbitae elementa supposita = 1 media distantia telluris a Sole.

Semiaxis major	18,99581
Excentricitas	0,79105
Distantia aphelia	19,78686
Distantia perihelia	18,20476
Semiaxis minor	18,97933

Longitudo perihelii $5^{\circ} 25^{\circ} 40' 21'',0$

Revolutio sideralis annorum sideralium 82,7917

seu dierum 30240,1842

Tempus transitus per perihelium 1800. 22 Maji

$13^h 12'$ temp. med.

Longitudo nodi ascendentis . $2^{\circ} 12^{\circ} 33' 5'',0$

Inclinatio orbitae $0. 46. 1,0$

Arcus eliocentricus planetae descriptus a die 16 Maji 1781

ad diem 26 Decembris 1782 intervallo dierum 589,0083

est $7^{\circ} 5' 6'',3$.

Expositis conclusionibus haud tamen censeo me vera attingisse elementa orbitae planetae : sentio enim difficultatem, quam huic accuratae determinationi parit defectus idonearum observationum. In exposita methodo immutatio vel minima distantiae curtatae planetae a terra non exiguum inducit variationem inclinationis chordae ab eodem descriptae ad radium vectorem, ex qua variatione excentricitas & longitudo perihelii valde mutantur. Inaequalitas motus planetae, & differentia inter arcum & chordam possent aliquam etiam variationem in his elementis efficere (*). Hinc fieri potest, ut ex diversis methodis, vel ex diversis observationibus ad supputationem adhibitis diversae prodeant orbitae, quarum singulae praesentibus observationibus satisfaciant intra limites paucorum secundorum.

(*) Clar. *Boscovich* formulam supputavit pro correctione adhibenda aliquibus in casibus ob inaequalitatem motus, & differentiam inter chordam & arcum, quam dabit in nova suorum operum editione.

Clar. *de Caluso* novae Scientiarum Accademiae Taurinensis Socius nonnullis ex observationibus nostris a die 12 Maji 1781 ad 8 Novembris 1782 in usum vocatis, supputavit prius tres areas proximè proportionales temporibus inter quatuor observationes, atque dein usitatis methodis parametrum, & reliqua orbitae elementa, quae mecum per litteras humanissimè communicavit mense Decembris an. 1782 quaeque hic expono.

Parameter	37,88
Axis major	37,94
Excentricitas	0,754
Axis minor	37,91
Longitudo perihelii	5° 27' 42" 0",0
Longitudo nodi ascendentis	2. 12. 47. 10 ,0
Inclinatio orbitae	0. 45. 23 ,0
Tempus periodicum dierum	30178,58
Tempus transitus per perihelium 1800. 11 Novembris	10 ^h 17' 0",0.

Arcus eliocentricus planetae a die 12 Maji 1781 ad diem 9 Novembris 1782 intervallo dierum 545. 23' 44" est 6° 33' 4",0.

Haec dum conscriberem a Clar. *de Angos* Astronomo Melitensi (*) accepi, quae nuntiabant Clar. *de la Place* hu-

(*) Eques *de Angos* regiae Scientiarum Academiae Socius nuperrimè Melitam accitus est, eique a summo totius Equestris Ordinis Jerosolimitani Principe cura demandata instruendi exquisitis instrumentis Speculam Astronomicam ad novum Astronomiae incrementum ejusdem Principis munificentia excitatam.

justmodi comperisse orbitae elementa, ex quibus locus geocentricus planetae supputatus ad epocham an. 1756. 25 Septembris 10^h t. m. congruit pene cum loco cujusdam stellulae unica observatione eadem die definito a *Mayero*, quam stellulam novimus loco cessisse, nec amplius ibidem reperiri.

Id sane probaret novum planetam non effugisse *Mayeri* indaginem & solertiam; licet eum vir celeberrimus inter stellas-zodiacales recensuerit ex defectu alterius observationis, ex qua ejus motum facile deprehenderet.

Stellula in catalogo *Mayeri* est numero 194.^a, ejusque longitudo vera geocentrica 25 Septembris an. 1756 ex observatione Mayeriana erat $346^{\circ} 58' 16'',0$, si computetur juxta motum sideralem a die 11 Maji, quae pro epocha hujus motus assumitur in elementis *D. de la Place*; longitudo vera geocentrica planetae juxta haec elementa eadem ratione computata fuisset die 25 Septembris an. 1756. $346^{\circ} 58' 26'',0$.

Juxta laudatum Virum est semiaxis major orbitae novi planetae = 19,0818; ratio excentricitatis ad semiaxem majorem = 0,047587; longitudo perihelii = $173^{\circ} 22' 27''$. Quod ad longitudinem nodi ascendentis, & inclinationem orbitae spectat, ex collatione oppositionis planetae cum Sole diei 21 Decembris an. 1781 cum observatione Mayeriana ipse censet statuendam alteram $78^{\circ} 47' 20''$, alteram $46' 20''$.



OPPOSITIO SATURNI CUM SOLE

An. 1782

determinata ex observationibus habitis

A BARNABA ORIANI.

Observationes Saturni institui Quadrante Murali, atque eodem modo exposui ac praece dentes Mercurii observationes. Inter plures stellas fixas, quae per id tempus observabam eodem instrumento, selegi duas φ & β Ophiuci cum Saturno comparandas, quia in ascensione recta parum distabant a Planeta, in declinatione vero altera uno tantum gradu cum dimidio borealior, altera eadem circiter quantitate australior erat quam Planeta; hoc enim pacto errores, si qui aderant adhuc ignoti sive in motu horologii, sive in divisionibus & deviationibus limbi Quadrantis, vitari poterant. Observationes ipsae ita se habent.



1782	Meridies verus tempore Penduli.	Nomina Siderum	Tranfitus per Meridian. t. Pend.	Tranfitus tempore vero.	Tranfitus tempore medio.	Distan- tia a zenith obferv.
Dies.	H. M. S.		H. M. S.	H. M. S.	H. M. S.	G. M. S.
Jun. 13	23. 41. 42	♂Ophiuci	11.20.36,6	11.38.50,7	11.38.30,4	66.16.46
13		♂Ophiuci	11.25.43,5	11.43.57,6	11.43.37,3	69.22. 7
13		Saturnus	2. 5.13,0	11.23.26,9	12.23. 7,0	67.44.24
14	23. 41. 50	♂Ophiuci	11.16.35,9	11.34.42,5	11.34.34,8	66.16.47
14		♂Ophiuci	11.21.42,3	11.39.48,9	11.39.41,2	69.22. 6
14		Saturnus	12. 0.53,6	12.19. 0,0	12.18.52,7	67.44.25
15	23. 41. 47	♂Ophiuci	11.12.34,6	11.30.34,2	11.30.39,3	66.16.46
15		♂Ophiuci	11.17.41,0	11.35.40,6	11.35.45,7	69.22. 7
15		Saturnus	11.56.33,5	12.14.32,9	12.14.38,5	67.44.26
16	23. 42. 4
17	23. 42. 12	♂Ophiuci	11. 4.31,4	11.22.16,6	11.22.47,4	66.16.46
17		♂Ophiuci	11. 9.38,5	11.27.23,2	11.27.54,0	69.22. 7
17		Saturnus	11.47.52,5	12. 5.36,8	12. 6. 8,0	67.44.28
18	23. 42. 19
19	23. 42. 26	♂Ophiuci	10.56.28,5	11.13.58,3	11.14.55,8	66.16.45
19		♂Ophiuci	11. 1.34,6	11.19. 5,4	11.20. 1,9	69.22. 6
19		Saturnus	11.39.11,3	11.56.41,9	11.57.38,8	67.44.28
20	23. 42. 33	♂Ophiuci	10.52.25,8	11. 9.50,6	11.11. 0,0	66.16.45
20		♂Ophiuci	10.57.32,2	11.14.57,0	11.16. 6,3	69.22. 6
20		Saturnus	11.34.49,7	11.52.14,3	11.53.24,1	67.44.30
21	23. 42. 40
22	23. 42. 46	♂Ophiuci	10.44.21,8	11. 1.32,5	11. 3. 7,5	66.16.44
22		♂Ophiuci	10.49.28,0	11. 6.38,7	11. 8.13,7	69.22. 5
22		Saturnus	11.26. 7,2	11.43.17,7	11.44.53,1	67.44.33
23	23. 42. 53	♂Ophiuci	10.40.19,3	10.57.23,5	10.59 11,3	66.16.44
23		♂Ophiuci	10.45.25,5	11. 2.29,7	11. 4.17,5	69.22. 6
23		Saturnus	11.21.46,0	11.38.49,9	11.40.38,1	67.44.32
24	23. 42. 59

Loca fixarum media defumpfi ex catalogo Tob. Mayer,
& correctionibus ex praecessione aequinoctiorum, nutatione
& aberratione lucis affecta ita se habent ad diem 19 Junii.

Ascensio recta ρ Ophiuci $256^{\circ} 59' 51''$,0

Declinatio ipsius australis $20. 51. 38\frac{1}{2}$

Ascensio recta β Ophiuci $258^{\circ} 16' 51''$,0

Declinatio australis . . . $23. 57. 23$,0

ex quibus obtinui loca apparentia Saturni, quae sequuntur :

1782	Tempus verum.			Tempus medium.			Ascensio recta Saturni apprens.			Declinatio australis apprens.		
	Dies.	H.	M.	S.	H.	M.	S.	G.	M.	S.	G.	M.
Junii 13	12.	23.	27	12.	23.	7	268.	10.	50	22.	19.	27
14	12.	19.	0	12.	18.	53	268.	6.	8	22.	19.	28
15	12.	14.	33	12.	14.	38	268.	1.	26	22.	19.	29
17	12.	5.	37	12.	6.	8	267.	51.	56	22.	19.	30
19	11.	56.	42	11.	57.	39	267.	42.	27	22.	19.	31
20	11.	52.	14	11.	53.	24	267.	37.	41	22.	19.	32
22	11.	43.	18	11.	44.	53	267.	28.	7	22.	19.	33
23	11.	38.	50	11.	40.	38	267.	23.	20	22.	19.	33

Hinc obtinentur sequentes cum tabulis *Halley* comparationes pro temporibus modo adnotatis.

1782	Longit. vera geocentrica Saturni ex observ.			Longitudo vera ex tabulis <i>Halley</i> .			Diffe- rentia in Lon- gitud.	Lat. vera geoc. Saturn. ex obs. Bor.			Latitudo vera ex tabul. <i>Halley</i> .			Diffe- rentia in Lati- tud.				
	S.	G.	M.	S.	S.	G.		M.	S.	G.	M.	S.	G.		M.	S.		
Jun. 13	8.	28.	18.	50	8.	28.	12.	58	-5.	52	1.	8.	8	1.	7.	28	-0.	40
14	8.	28.	14.	29	8.	28.	8.	33	-5.	56	1.	8.	41	1.	7.	23	-0.	41
15	8.	28.	10.	8	8.	28.	4.	9	-5.	59	1.	7.	59	1.	7.	18	-0.	41
17	8.	28.	1.	21	8.	27.	55.	22	-5.	59	1.	7.	51	1.	7.	8	-0.	43
19	8.	27.	52.	34	8.	27.	45.	33	-6.	1	1.	7.	42	1.	6.	58	-0.	44
20	8.	27.	48.	95	8.	27.	42.	8	-6.	1	1.	7.	36	1.	6.	53	-0.	43
22	8.	27.	39.	19	8.	27.	33.	21	-5.	58	1.	7.	26	1.	6.	42	-0.	44
23	8.	27.	34.	54	8.	27.	58.	57	-5.	57	1.	7.	21	1.	6.	37	-0.	44

Medius ergo error tabularum in longitudine geocentrica Saturni colligitur = — 5' 52", in latitudine geocentrica = — 0' 43". Hincque deducitur error tabularum *Halley* in longitudine heliocentrica Saturni = — 5' 25".

Ad diem 17 Junii longitudo vera centri Solis inventa est ex tabulis *Tob. Mayer* 2' 26° 45' 10", ad diem vero 19 Junii longitudo Solis vera erat 2' 28° 39' 18". Quare eruitur tempus oppositionis Saturni cum Sole ex relatis observationibus 18 Junii 17^h 45' 7" temp. vero.

sive 17. 45. 54 temp. medio.

Pro quo instanti

Longitudo vera geoc. Saturni = 8' 27° 55' 55"

Latitudo vera geoc. = 1. 7. 45 Bor.

Latitudo heliocentrica = 1. 0. 58

OBSERVATIONES MACULARUM SOLIS

habitaе mensibus Januario, Febuario, & Martio

An. 1779

A BARNABA ORIANI.

CUM praeter expectationem tota fere hyeme anni 1778-79 Sol lucidissimus quotidie affulserit, & coelum sudum optime faveret observationibus, occasionem arripui illas macularum solarium novo studio, & majori, qua potui, diligentia prosequendi. Itaque eodem instrumento, eademque methodo, quam in nostris Ephemeris

dibus ad ann. 1780 memoravi, observationes sequentes institui. Equidem optavi in usum adhibere methodum, quam D. *Maskelyne* proposuerat (*) ad determinandam declinationem & ascensionem rectam planetæ super discum solarem transeuntis, & cujus ope recta ascensio non solum per temporis intervallum, sed etiam per actualem arcus æquatoris vel ejus paralleli dimensionem obtineri potest; quod quidem si in omnibus exiguorum arcuum mensuris fieri posse optandum est, in determinandis macularum positionibus fere necessarium videtur, cum ex erroribus perparvis in temporis fractionibus immanes discrepantiae in situ macularum heliocentrico oriri possint. Sed telescopium heliometro & micrometro filari instructum ad hunc usum idoneum adhuc non paravimus; quapropter, ut recta ascensio obtineretur intra arctissimos erroris limites, intervallum temporis inter primum Solis limbum, & maculas sæpe sæpius duabus, & aliquando tribus vel quatuor vicibus observavi.

Calculum harum observationum, si quando otium erit, suscipiam; interim si quis illas supputare velit, præter ea, quæ in citatis Ephemeridibus, pag. 162 & 163 adnotata sunt, sequentia animadvertere poterit. Primo scilicet rationem habendam esse differentie refractionis in determinanda differentia declinationis inter limbum Solis superiorem & maculas, cum hyberno tempore ob exiguam Solis altitudinem meridianam, effectus refractionis sensibilis fieri possit;

(*) *Vid.* Philosophical Transactions, Vol. 61. pag. 536.

extrema exactitudo postulet, ut refractio ea in computum duceretur, quae convenit gradibus caloris in thermometro, & altitudini hydrargiri in barometro tempore observationis, quae quidem pro qualibet die videri possunt in nostris Ephemeridibus ad an. 1782 artic. *Observationes meteorologicae anni 1779*. Secundo ad supputandam eandem differentiam declinationis consuli posse tertiam tabulam pag. 206. *Ephem.* ad an. 1780, in qua valores partium micrometri adnotantur; una autem pars aequatur $1'',0118$. Tertio ad determinandam longitudinem & latitudinem macularum geocentricam in usum adhiberi posse sequentes formulas, in quibus p est angulus positionis Solis, α differentia ascensionis rectae inter Solis centrum & maculam, δ differentia declinationis inter maculam & centrum Solis. Differentia longitudinis inter Solis centrum & maculam = $\alpha \cos. p \mp \delta \sin. p$.

Latitudo maculae = $\delta \cos. p \pm \alpha \sin. p$.

Signum superius est pro maculis, quae occidentales & boreales sunt centro Solis, tum pro iis, quae orientales & australes sunt centro Solis; pro aliis vero valebit signum inferius. In secunda tabula ad calcem observationum reperientur valores $\sin. p$, & $\cos. p$, atque Solis diameter ex tabulis solaribus elicitur pro qualibet die observationis.



TABULA I.
OBSERVATIONES MACULARUM SOLIS.

1779	Tempore vero.	Signa macular.	Differentia transf. int. prim. limb. Sol. & macul. in secundis temp.	Differentia declinationis int. limb. superior. Solis, & macul. in part. micrometri.	
Jan.					<i>Adnotanda.</i>
Dies.	H. M.		S.		
9	0.20	I	76,7	1015 ^P	<p>III. Est omnium maxima, ejus diameter 2''³ temp. in ascens. recta & 33^P in declin.</p> <p>V. Hodie primum videtur, ceterae sunt valde exiguae. In coma mac. III altera nata est.</p> <p>Inter IV & V plures faculae conspiciuntur.</p> <p>2IV. Ex duabus perpärvis maculis conflatur.</p> <p>VI. Hodie primum videtur, eam sequitur altera, quae penitus in 2.^o limbo jacet.</p> <p>VI. Circumdatur a corona exiguarum macularum.</p>
		II	78,1	628	
		III	96,9	623	
		IV	124,9	640	
		V	137,1	1040	
10	0.15	☉	140,8	1926	
		I	60,2	1023	
		II	63,1	634	
		III	82,3	625	
		IV	113,2	626	
11	0.20	V	131,2	1100	
		☉	140,7	1926	
		I	44,2	1047	
		II	47,3	655	
		III	66,6	637	
		IV	100,2	619	
		2IV	101,3	1041	
12	0.25	V	122,5	1091	
		VI	136,4	1196	
		☉	141,0	1926	
		I	29,5	1082	
		II	32,8	678	
		III	51,0	666	
		2IV	85,7	1052	
		IV	86,1	626	
		V	110,3	1093	

1779	Tempore vero.	Signa macular.	Differentia transit. inter prim. limb. Sol. & macul. in secundis temporis.	Differentia declinationis int. limbam superiorem Solis & mac. in part. micrometri.	<i>Adnotanda.</i>			
Jan.	Dies.	H. M.	S.					
12	0.25	VI	131,0	1177 ^P	Diameter in sis III in ascens. rect. est 3 ^o ,0 temp., & in decl. 3 ^o .			
		VII	134,4	1235				
		☀	140,8	1928				
		I	18,7	1109				
		II	20,8	702				
		III	37,6	678				
		2IV	70,5	1065				
		IV	71,5	638				
		V	97,6	1094				
		VI	122,8	1159				
		VII	129,9	1216				
		☀	140,9	1926				
		14	0.15	I		9,6	1134	Diameter VI in asc. r. 2 ^o ,1 temp. & 2 ^o P in declin. 3 maculae, quas ex ejus halone effici diximus, majores fiunt. Limbus omnis Solis occupatur a pulcherrimis faculis.
				II		11,6	731	
III	24,4			699				
3IV	40,8			1077				
2IV	54,5			1083				
IV	56,3			652				
V	82,5			1098				
VI	111,5			1147				
VII	121,0			1199				
☀	140,6			1924				
15	0.15			I	3,7	1169	I. Vix conspicitur. 3IV. Est aeruus punctorum, quae modo inter se separari videntur.	
				II	4,5	758		
				III	13,2	732		
				3IV	25,8	1109		
		2IV	40,0	1115				
		IV	41,7	682				
		V	66,9	1115				
		VI	98,1	1152				
		VII	110,6	1195				
		☀	140,4	1928				

1779	Tempore vero.	Signa macular.	Differentia transit. inter prim. limb. Sol. & macul. in secundis temporis.	Differentia declinationis int. limbum superiorem Solis & mac. in part. micrometri.	
Jan.	Dies. H. M.		S.		<i>Adnotanda.</i>
16	0.10	HH	7,0	764 ^o	<p>I & II abierunt in hemisphaerium invisibile.</p> <p>4IV & 5IV in medio disci natae sunt, & hodie primum videntur.</p> <p>VI tota abruptitur.</p> <p>VIII est nova.</p> <p>IV vanescit in medio disci.</p> <p>3IV major facta est.</p> <p>2IV non conspicitur.</p> <p>III est ferme in limbo, pars ejus nigra supra Solis superficiem prominere videtur.</p> <p>VII est omnium maxima, & triplex, atque ejus partes ita inter se connectuntur ut unicam maculam efficere videantur.</p> <p>2VIII & 3VIII sunt exilia puncta nigra a pluribus aliis minoribus hinc inde vegetantibus circumdata.</p>
		3IV	15,8	1143	
		4IV	22,5	1424	
		5IV	34,7	1453	
		2IV	28,0	1143	
		IV	30,0	710	
		V	52,0	1143	
		VI	83,5	1164	
		VII	98,0	1198	
		VIII	134,3	624	
		☉	140,1	1928	
17	0.16	III	2,5	801	
		3IV	7,7	1175	
		4IV	15,7	1456	
		5IV	26,0	1485	
		V	37,5	1182	
		VI	68,6	1177	
		VII	83,5	1207	
		VIII	128,0	609	
		☉	139,9	1928	
18	0.10	3IV	3,7	1210	
		4IV	12,0	1485	
		5IV	20,0	1520	
		V	25,5	1214	
		VI	53,3	1211	
		VII	70,0	1230	
		2VIII	111,0	540	
		3VIII	110,5	493	
		VIII	126,3	599	
		☉	140,0	1928	
		V	16,5	1220	
		2V	18,3	1222	

1779	Tempore vero	Signa macular.	Differentia transit. inter prim. limb. Sol. & macul. in secundis temporis.	Differentia declinationis int. limbum superiorem Solis & mac. in part. micrometri.	
Jan.	Dies.	H. M.	S.		
19	0.22	VI	40,1	1230 ^P	VI in particulas resolvitur, & dispergitur. IX & X sunt novae. VIII, 2VIII, & 3VIII instabiles videntur. VIII est fere invisibilis. VI quotidie formam mutat.
		VII	55,7	1242	
		2VIII	99,0	546	
		3VIII	105,0	486	
		VIII	109,0	595	
		IX	122,0	1005	
		X	123,8	476	
		☉	139,8	1925	
		V	9,0	1278	
		2V	10,3	1254	
20	0.30	VI	27,4	1273	VIII, 2VIII, & 3VIII informes fiunt, & evanescere incipiunt.
		VII	41,5	1275	
		2VIII	86,0	553 \pm	
		3VIII	92,0	487 \pm	
		VIII	96,0	593	
		IX	110,2	1007	
		X	116,5	465	
		☉	139,4	1929	
		V	5,6	1304	
		2V	6,1	1280	
21	0.12	VI	17,6	1298 $+$	I & II sunt novae. VI fere tota evanuit. 2VIII & 3VIII in leves nebulas conversae sunt.
		VII	29,8	1308	
		2VIII	69,0	
		3VIII	77,5	510	
		IX	95,7	1015	
		X	105,8	461	
		I	135,1	1217	
		II	137,0	1000	
		☉	139,4	1926	
		VI	11,1	1340	
22	0.12	VII	20,3	1342	
		2VIII	53,3	607	

1779	Tempore vero	Signa macular.	Differentia transit. inrer prim. limb. Sol. & macul. in secundis temporis .	Differentia declinationis int. limbum superiorem Solis & mac. in part. micrometri .	<i>Adnotanda .</i>	
Jan.	Dies. H. M.		S.	P.		
22	0.12	3 VIII	63,5	548	VII est omnium maxima .	
		IX	81,2	1042		
		X	93,8	473		
		I	131,8	1210		
		II	131,8	992		
		III	136,1	959		
		☉	139,3	1927		
		VI	7,6	1374		Pulcherrimae faculae mac. VI circumdant, plures quoque conspicuntur inter I & III .
		VII	13,6	1381		
		2 VIII	38,5	643		
3 VIII	48,6	574				
23	0.14	IX	65,4	1065	X incipit disjungi & in nebulam converti .	
		X	80,1	485		
		II	123,5	976		
		I	125,6	1195		
		III	130,6	929		
		☉	139,0	1927		
		VII	10,2	1410		VI abiit in hemisphaerium invisibile.
		2 VIII	25,8	684		
		3 VIII	35,5	609		IX resolvitur in excellentissima puncta nigra.
		IX	50,6	1094		
X	66,0	515				
II	111,4	974				
I	116,0	1189				
III	120,3	912				
24	0.15	☉	138,8	1925	VII abiit in alterum hemisphaerium . IV. & V sunt novae, & exiguae .	
		2 VIII	15,3	727		
		3 VIII	23,8	647		
		IX	36,3	1141		
		X	52,3	545		
		II	99,4	990		
		I	106,3	1199		
25	0.12	☉				
		2 VIII				
		3 VIII				
		IX				
		X				
		II				
		I				

1779	Tempore vero	Signa macular.	Differentia transr. inter prim. limb. Sol. & macul. in secundis temporis.	Differentia declinationis int. limbum superiorem Solis & mae. in part. micrometri.	<i>Adnotanda.</i>
Jan.	Dies.	H. M.	S.		
	25	0.12	III 108,4 IV 128,2 V 131,5 ☀ 138,8	930 ^P 495 1339 1926	
	26	0.10	2VIII 7,0 IX 24,0 X 38,4 II 83,2 I 93,0 III 93,7 2IV 122,0 IV 123,7 V 127,0 ☀ 138,6	767 1185 588 1020 1215 940 490 510 1324 1924	IX & X in nebulas solvuntur. Circa 2VIII & infra X plures maculae oriuntur, sed eae sunt valde tenues.
	27	0.30	II 68,5 III 77,7 I 79,4 2IV 112,8 IV 116,1 3IV 118,3 V 119,3 VI 79,4 ☀ 138,3	1073 980 1251 488 503 479 1335 220	VI nata est in medio disci. Inter nubes Sol versatur, unde aliquod dubium erit in observ.; differentia declin. praecipue dubia est, deficit a vera. X non conspicitur, licet nondum abierit in hemisphaerium invisibile.
	28	0.13	II 52,7 III 61,3 VI 65,0 I 65,7 2IV 102,0 IV 104,0 3IV 106,0 V 107,5 ☀ 138,0	1117 1018 245 1283 501 504 479 1330 1925	Plures faculae conspicuntur in primo Solis limbo, quae ad centrum disci terminantur.

1779	Tempore vero.	Signa macular.	Differentia transit. inter prim. limb. Sol. & macul. in secundis temporis.	Differentia declinationis int. limbum superiorem Solis & mac. in part. micrometri.				
Jan.	Dies.	H. M.	S.		<i>Annotanda.</i>			
29	0.35	II	39,0	1164 ^P	2IV, IV & 3IV in nebulas abeunt sed ita dilatantur, ut in unam maximam maculam converti videantur. Ejus diameter est 10',0 temp. in ascens. r., & 67 ^P in declin.			
		III	45,4	1065				
		I	52,1	1315				
		VI	53,0	265				
		2IV	88,0				
		IV	93,0	522				
		3IV	97,0	491				
		V	99,0	1345				
		VII	118,3	1027				
		☼	137,7	1925				
		30	0.12	II		26,8	1211	VII, 2VII, 3VII sunt novae. 2VII videtur eadem esse, ac I diei 9 Jan. quae modo iterum ad hemisph. visibile rediit.
				III		32,7	1112	
				I		40,0	1360	
				VI		43,0	302	
2IV	73,5			533				
V	88,2			1368				
VII	107,1			1032				
2VII	133,4			1112				
3VII	134,4			1085				
☼	137,4			1923				
31	0.20	II	18,0	1260	3VII cum 2VII conjuncta est. VI attenuata est, & difficillime conspici potest.			
		III	21,7	1169				
		I	29,5	1408				
		V	75,5	1405				
		VII	94,5	1059				
		2VII	128,0	1105				
		VIII	108,3	1253				
		☼	137,1	1924				
Feb.	0.20	II	9,5	1315	IX fortasse est II diei 9 Januarii. Item 2IX eadem esse videtur ac III ejusd. diei 9 Jan.			
		III	12,6	1220				
		I	21,1	1459				
		2IV	42,2	635				

1779	Tempore vero.	Signa macular.	Differentia transit. inter prim. limb Sol. & macul. in secundis temporis.	Differentia declinationis int. limbum superiorem Solis & mac. in part. micrometri.	<i>Adnotanda.</i>			
Feb.	H. M.		S.					
1	0.20	V	63,0	1451 ^P	VII evanescit in medio disci.			
		VII	69,8				
		VIII	96,0	1283				
		2VII	118,6	1107				
		IX	121,6	477				
		2IX	127,5	511				
		3IX	129,5	563				
		☉	137,0	1924				
		2	0.17	III		7,0	1267	II abiit in hemisphaerium invisibile. X, quae hodie primum conspicitur, forsasse eadem est ac V diei 9 Jan.
				I		15,3	1492	
				2IV		29,0	692	
				V		52,4	1485	
				VIII		84,0	1313	
2VII	107,8			1120				
IX	114,3			473				
2IX	122,8			492				
3IX	124,9			542				
X	135,0			852				
3	0.17	☉	136,6	1921	III & I abierunt in hemisph. invisibile. VIII modo non conspicitur. Diameter ipsius 2IX in ascens. r. est 1'',7 temp., in decl. 24 ^P			
		2IV	17,7	760				
		V	42,7	1533				
		2VII	95,0	1150				
		IX	103,8	494				
		2IX	115,5	495				
		3IX	117,2	541				
		X	129,7	835				
		☉	136,5	1923				
		4	0.18	2IV		8,7	810	2IX & X sunt omnium maximae & formae regulares. Inter IX & 2IX plures exiguae maculae efformantur.
V	34,9			1583				
2VII	81,5			1185				
IX	91,6			521				
2IX	105,4			502				

1779	Tempore vero.	Signa macular.	Differentia traufit. inter prim. limb. Sol. & macul. in fecundis temporis.	Differentia declinationis int. limbum Superiorem Solis & mac. in part. micrometri.		
Feb.	Dies.	H. M.	S.		<i>Adnotanda.</i>	
	4	0.18	3IX X ☉	107,0 121,7 136,4	552 ^P 838 1923	
	5	...				<i>Nubes.</i>
	6	0.20	V 2VII IX 2IX 3IX X I 2I 3I II 2II III ☉	25,0 51,7 62,0 77,9 79,0 97,2 120,3 121,4 124,1 130,2 131,2 132,3 135,8	1653 1291 604 562 613 875 392 411 484 896 1033 881 2919	Diameter ipfius X in afcenf. rect. eft 2 ¹ ,0 temp., & 22 ^P in declin. I, 2I & ceterae fequentes hodie primum videntur.
	7	0.25	2VII IX 2IX 3IX X I 2I 3I 4I II 2II III 2III ☉	39,2 47,7 64,0 64,3 82,4 114,0 116,0 117,7 120,0 123,4 125,3 125,8 134,1 135,7	1348 659 609 655 922 391 405 473 375 893 1028 886 979 1917	V abiit in aliud hemifpherium. In halone ipfius X altera macula nafcitur. I, & 2I in unam coire videntur, ambas circumdat unicus halo.
	8	0.30	2VII ☉	28,8	1410	2III eft nova, & una ex majoribus. Per plures caeque pulcherrimae adfunt faculae in 1.0 & 2.0 Solis limbo.






1779	Tempore vero.	Signa macular.	Differentia transit. inter prim. limb. Sol. & macul. in secundis temporis.	Differentia declinationis int. limbum superiorem Solis & mac. in part. micrometri.	<i>Adnotanda.</i>
Feb.	Dies.	H. M.	S.		
	8	0.30	IX 33,9	728 ^p	
			2IX 50,0	675	
			3IX 50,2	722	
			X 68,0	975	
			(1) I 100,8	180	3I dilatatur, & in nebulam convertitur.
			I 106,2	408	(1) I in medio disci nata est.
			2I 108,0	405	
			4I 113,8	376	
			II 113,2	915	
			2II 116,3	1044	
			III 116,0	897	
			(1) 2III 121,3	922	
			2III 129,0	973	
			IV 134,2	1030	
			☀ 135,2	1918	
	9	3.10	2VII 20,5	1457 +	Hodie 9 Febr. differ. declin. aliquantisper dubia est; deficit a vera.
			IX 20,4	797	Ex 2I pars separatur, quae in distinctam maculam componitur.
			2IX 34,3	740	II, III, & (1) 2III inter se & cum aliis adiacentibus ita uniantur, ut in unicum maculam coalescere videantur.
			3IX 34,5	786	
			X 51,4	1036	
			(1) I 92,0	198 ±	
			I 94,5	439	
			2I 96,5	426	
			II 99,2	937	
			2II 103,8	1061	
			III 102,9	914	
			(1) 2III 110,0	937	
			2III 120,0	970	
			IV 129,8	1000	
			☀ 134,8	1911	(1) I in nebulam iterum converti videtur.
	10	0.30	IX 13,7	837	
			2VII 16,8	1515	

1779	Tempore vero.	Signa macular.	Differentia transit. inter prim. limb. Sol. & macul. in secundis temporis . .	Differentia declinationis int. limbum superiorem Solis & mac. in part. micrometri .			
Feb.					<i>Adnotanda.</i>		
Dies.	H. M.		S.				
10	0.30	3IX	22,7	848 ^p	<p>(1) I denuo condensatur, nigrescit & ab halone tenuissimo clauditur. 2I in oblongam maculam producitur.</p> <p>Limbus Solis valde tremulus.</p> <p>2VII abiit in hemisphaerium invisibile.</p> <p>IX vix distingui potest. 2II, III & (1) 2III mutuan positionem perpetuo variant.</p> <p>Limbus Solis male terminatus.</p>		
		2IX	23,5	806			
		X	34,0	1092			
		(1) I	84,0	200			
		I	86,0	457			
		2I	87,0	464			
		II	87,7	975			
		III	91,0	947			
		2II	92,8	1100			
		(1) 2III	99,5	970			
		2III	113,0	986			
		IV	134,7	1004			
		☉	135,0	1917			
		11	0.12	2IX		15,0	874
3IX	28,0					
I	73,3			503			
(1) I	74,5			227			
2I	74,7			510			
II	77,0					
2II	80,3			1159			
III	82,3			1003			
(1) 2III	86,5			1012			
2III	101,3			1024			
IV	116,5			1020			
☉	134,5			1918			
12	Nubes.
13			I	31,0	695	Nubes.
14	0.25	2I	33,3	698	2IX, 3IX abierunt in aliud hemisphaerium.		
		2II	41,7	1347			
		(1) I	42,0	370			
		(1) 2III	44,0	1197			
		2III	60,2	1178			

E e

1779	Tempore vero	Signa macular.	Differentia usque ad inter prim. limb. Solis & macul. in secundis temporis.	Differentia declinationis sur. limbem superiorem Solis & mac. in part. micrometri.	<i>Adnotanda.</i>		
Feb.	Die. H. M.		S.				
14	0.25	IV	78,5	1147 ⁹	V, 2V, & 3V sunt novae, & exiguae, maculam 3V praecedit cumulus perexiguus macularum quae simul coire videntur. Omnium maxime est 2III, ejus diameter in ascens. r. est 1",7 temp. & in declin. 25 ⁹ . Inter 2V & 3V plures adfunt maculae, sed tam vagae sunt & figurae inconstantes ut notari non mereantur. 4V est nova, & solitaria.		
		V	98,0	394			
		2V	101,8	416			
		3V	112,0	416			
		☉	134,0	1917			
		15	0.20	I		21,1	752
				2I		22,8	767
				II		25,0	1265
				(1) I		32,2	421
				2II		32,2	1406
(1) 2III	33,0			1258			
2III	47,8			1244			
IV	65,7			1203			
V	86,5			427			
2V	91,1			450			
16	0.17	3V	103,7	438			
		4V	121,8	448			
		☉	134,0	1912			
		I	11,3	801			
		II	16,7	1315			
		2II	24,0	1458			
		(1) 2III	22,7	1311			
		2III	35,8	1301			
		IV	53,0	1255			
		V	74,0	468			
17	0.20	2V	78,8	486			
		3V	92,0			
		VI	107,7	296			
		4V	116,0	433			
		(1) 4V	119,7	455			
		☉	133,8	1913			
		I	45	864			

1779	Tempore vero	Signa macular.	Differentia transit. inter prim. limb. Sol. & macul. in secundis temporis .	Differentia declinationis int. limbum superiorem Solis & mac. in part. micrometri .			
Feb.					<i>Adnotanda .</i>		
Dies.	H. M.		S.				
17	0.20	(1) 2III	15,0	1376 ^P	V, & V ₁ figuram & situm sensibilibiter mutarunt, unde praestabit illas relinquere. 2VI est nova, & medioctris magnitudinis. figuram habet regularem quasi circularem.		
		2II	17,7	...			
		2III	26,0	1376			
		IV	40,7	1327			
		V	59,6	529			
		2V	63,7	546			
		4V	107,5	447			
		(1) 4V	112,0	467			
		2VI	131,5	903			
		☀	133,4	1913			
18	0.18	2III	18,8	1440	(1) 4V est omnium max. diameter ipsius in ascens. r. est 2 ¹ / ₃ temp. & 21 ^P in declin. V dubito an sit praecedens diei 17. 2VI major apparet ejus diameter in declin. est 25 ^P .		
		IV	30,7	1404			
		V	46,8	612			
		2V	51,3	625			
		3V	64,0	527			
		4V	97,0	486			
		(1) 4V	111,1	510			
		2VI	126,5	909			
		☀	133,5	1916			
		19	0.15	2III		15,5	1490
IV	22,5			1461			
V	33,1			666			
2V	37,3			687			
4V	83,0			516			
(1) 4V	87,5			543			
2VI	117,3			918			
☀	133,0			1914			
20	0.15			IV	18,1	1515	
				V	21,8	740	
		2V	25,0	754			
		4V	69,2	574			
		(1) 4V	73,3	597			

1779	Tempore vero	Signa macular.	Differentia transit. inter prim. limb. Sol. & macul. in secundis temporis.	Differentia declinationis int. limbum superiorem Solis & mac. in part. micrometri.		
Feb.	Dies.	H. M.	S.		<i>Adnotanda.</i>	
	20	0.15	2VI	107,7	948 ^P	
				132,5	1915	
	21	0.15	V	12,9	808	
			2V	15,8	826	
			4V	55,4	647	IV abiit in hemisphaerium invisibile.
			(1)4V	59,0	670	+
			2VI	94,8	1002	(1)4V praeter halonem satis amplum habet post se longam macularum seriem, quae ipsius veluti caudam efficit.
				132,4	1913	
	22	0.15	V	5,5	870	
			2V	8,0	884	
			4V	41,0	728	
			(1)4V	44,4	748	
			2VI	82,0	1056	I est nova, & non ex exiguis.
			I	127,5	916	
				132,2	1913	
	23	0.15	4V	28,2	822	
			(1)4V	31,3	846	(2)4V est in extremitate caudae superius dictae, quae adnexa est maculae (1)4V.
			(2)4V	64,5	474	21 est nova & valde parva.
			2VI	67,6	1135	
			I	121,5	927	
			2I	125,5	1116	
				132,1	1912	
	24	0.15	4V	17,4	889	2VI modo ab halone semicirculari, qui ab ejus nucleo aliquantulum distat, circumdatur.
			(1)4V	19,3	914	
			(2)4V	51,0	543	(2)4V videtur locum suum respectivum sensibilibiter mutasse.
			2VI	53,7	1216	
			I	112,0	947	+
			2I	117,8	1123	
				131,8	1912	
	25	0.15	4V	8,7	957	(1)4V iterum major fit, pars zonae, quae nucleum ambiebat nunc cum ipso con-
			(1)4V	11,0	986	
			(2)4V	38,6	620	

1779	Tempore vero.	Signa macular.	Differentia transit. inter prim. limb. Sol. & macul. in secundis temporis.	Differentia declinationis int. limbum superiorem Solis & mac. in part. micrometri.				
Feb.	Dies. H. M.		S.		<i>Adnotanda.</i>			
25	0.15	2VI	42,0	1285 ^p	juncta est, ita tamen ut in medio sinum vacuum admittat.			
		I	101,8	988				
		2I	110,0	1146				
		☀	131,8	1910				
		26	0.15	(1)4V		5,0	1046	2VI fere tota dispersa est. Post 2VI & ex ipsius fragmentis conflatur macula satis ampla, quae tamen adhuc notari non meretur ob ipsius irregularitatem. Diameter maculae, quam post 2VI effici diximus est 9", temporis in ascensione rectae, & 8 ^p in declinatione.
				(2)4V		26,7	700	
				2VI		31,0	1357	
				I		89,3	1038	
				2I		99,7	1183	
				II		108,0	997	
				☀		131,5	1911	
				27		0.20	(1)4V	
(2)4V	15,7				779			
2VI	23,0				1430			
I	76,2				1099			
2I	88,3				1228			
II	94,5	1054						
III	130,0	889						
☀	131,3	1909						
28	0.17	(2)4V	8,5		845		2I non videtur, & probabiliter evanuit. 2II. & 1V sunt novae. (1)2VI est illa ipsa, quam ex fragmentis mac. 2VI effici diximus; a pluribus aliis minoribus circumdatur. Ejus diameter in ascens. r. est 3".0 temp. & 4 ^p in decl.	
		2VI	17,0		1489			
		(1)2VI	27,6		1501			
		I	63,0		1180			
		II	79,5	1120				
		2II	89,7	1150				
		IV	113,6	360				
		III	125,5	881				
		☀	131,0	1909				
		Mar. 1	0.15	(2)4V	5,8	870 +		Differentia declinat. maculae (2)4V aliquantisper dubia est; deficit, ni fallor, a vera.
				2VI	15,0	1541		
				(1)2VI	23,0	1554		
I	50,8			1257				

1779 Mar.	Tempore vero.	Signa macular.	Differentia transit. inter prim. limb. Sol. & macul. in secundis temporis.	Differentia declinationis int. limbura superiorem Solis & mac. in part. micrometri.	<i>Adnotanda.</i>			
Dies.	H. M.		S.					
1	0.15	II	65,0	1188 ^p	2II fortasse non est eadem cum praecedente. 2IV, 2III & V sunt novae & medioeris magnitudinis.			
		2II	78,0	1219				
		IV	107,5	370				
		2IV	114,5	370				
		III	118,3	895				
		2III	124,5	702				
		V	127,3	884				
		☉	130,7	1909				
		2	0.17	(2)4V		1,5	908	I duplex facta est, sed quanam pars referat I praecedentem, ignoro. II, 2II, & (1)2II ita inter rariores maculas vel nebulas dispersae sunt ut quasi continuam maculam efficere videantur.
				(1)2VI		20,5	1608	
				I		38,5	1340	
II	51,0			1262				
2II	61,0			1292				
(1)2II	65,0			1292				
IV	98,5			397				
2IV	108,0			372				
III	108,5			928				
2III	118,0			713				
V	122,5			883				
3	0.23	☉	130,5	1908	(2)4V, & (1)2VI abierunt in hemisphaerium invisibile. II in nebulam convertitur. Post 2IV tres perparvae maculae nascuntur.			
		I	30,7	1424				
		2II	50,5	1376				
		(1)2II	53,7	1366				
		IV	88,0	442				
		III	98,6	974				
		2IV	100,5	392				
		2III	108,8	741				
		V	113,8	910				
		☉	130,5	1908				
		4	0.17	II		32,4	1403	II cum altera non notata fortasse confusa fuit.
2II	40,5			1442				
(1)2II	42,4			1440				

1779	Tempore vero.	Signa macular.	Differentia transit. inter prim. limb. Sol. & macul. in secundis temporis.	Differentia declinationis int. limbum superiorem Solis & mac. in part. micrometri.			
Mar.	Dies.	H. M.	S.		<i>Adnotanda.</i>		
4	0.17	IV	75,7	498 ^p	V suum locum respectivu. mutat. videtur. 2V est nova, & una ex majoribus. Maximae faculae circa secundum Solis limbum conspiciuntur. Diameter ipsius 2V in ascens. r. est 0 ^{''} ,5 temp.; in declin. vero est 23 ^p		
		III	86,3	1035			
		2IV	89,7	434			
		2III	97,5	789			
		V	102,7	953			
		2V	129,7	974			
		☀	130,0	1907			
		5	0.15	II		23,8	1477
				(1)2II		34,0	1513
				IV		62,0	577
III	74,2			1102			
2IV	77,3			489			
2III	83,3			855			
V	91,6			997			
2V	126,0			957			
☀	130,0			1907			
6	0.19			(1)2II	28,0	1575	V vel evanuit, vel cum aliis adiacentibus coivit. Circa (1)2II conspiciuntur plures eaeque maximae faculae. Limbus Solis valde tremulus, & male terminatus. Maculam 2V praecedunt duae aliae perexiguae circulares; omnesque ab unico halone circum ambiuntur. I est nova, & medio-cris magnitudinis.
		IV	49,7	655			
		III	61,3	1190			
		2IV	64,1	562			
		2III	70,0	935			
		2V	121,3	965			
		☀	130,5	1913			
		7	0.22	(1)2II	23,7	1619	
				IV	36,5	748	
				III	48,4	1273	
(1)III	40,8			1469			
2IV	49,6			656			
2III	55,6			1026			
(1)2IV	59,6			536			
2V	114,0			992			

1779	Tempore vero.	Signa macular.	Differentia transit. inter prim. limb. Sol. & macul. in secundis temporis.	Differentia declinationis int. limbum superiorem Solis & mac. in part. micrometri.	<i>Adnotanda.</i>	
Mar.	Dies.	H. M.	S.	S.		
	7	0.22	I ☀	127,5 130,3	850 ^p 1904	<p>Limbus Solis optime terminatus.</p> <p>Praeter 2V & I sunt omnes novae.</p> <p>Macula 2V in duas partes divisa est, altera habet formam circularem, altera vero tamquam dimidia zona circuit illam.</p> <p>2V modo in duas distinctas maculas divisa est.</p> <p>2III est acervus punctorum nigrorum.</p> <p>Dubio an (1)3IV fit eadem cum 3IV diei praecedentis.</p> <p>Vfortass. cum alia non notata confunditur.</p> <p>Diameter 2IV in aL. r. 2'',0 temp. & 27F in declin.</p> <p>Diameter 3IV in aL. r. 1'',7 temp. & 23F in declin.</p> <p>In disco Sol. plussq 30 macul. modo conspicuntur, quar. 8 tant. sunt medioc. magnit.</p> <p>Limb. Sol. val. tremul.</p>
	14	0.20	2V I II III IV 2IV 3IV V ☀	39,8 45,3 46,1 102,8 102,0 109,0 113,6 128,0 129,3	1486 1326 531 1102 332 335 351 893 1903	
	15	0.22	2V II I III 2III IV 2IV 3IV (1)3IV V ☀	32,0 33,8 35,0 92,3 90,7 92,0 101,0 109,0 110,2 123,3 129,3	1553 615 1420 1165 885 365 357 347 355 897 1903	
	20	0.20	IV 2IV III 3IV V ☀	31,7 41,0 43,0 59,0 105,0 129,0	765 749 1539 630 1006 1902	
	24	0.22	IV 2IV 2IV ☀	2,3 5,2 14,2 129,0	1056 1078 991 1900	

T A B U L A II.

Januar.			Februar.				
Dies	Anguli positionis Solis pro instanti observation.		Diameter Solis .	Dies	Anguli positionis Solis pro instanti observation.		
	Sinus .	Cofinus .			Sinus .	Cofinus .	
9	0,14125	0,98997	32. 35,3	9	0,31891	0,94778	32. 27,0
10	0,14826	0,98894	32. 35,2	10	0,32253	0,94656	32. 26,6
11	0,15528	0,98787	32. 35,1	11	0,32645	0,94521	32. 26,2
12	0,16222	0,98675	32. 34,9	12
13	0,16907	0,98560	32. 34,7	13
14	0,17575	0,98443	32. 34,6	14	0,33775	0,94123	32. 25,0
15	0,18243	0,98322	32. 34,4	15	0,34125	0,93996	32. 24,6
16	0,18899	0,98197	32. 34,2	16	0,34471	0,93871	32. 24,2
17	0,19582	0,98069	32. 34,1	17	0,34803	0,93748	32. 23,8
18	0,20193	0,97940	32. 33,9	18	0,35124	0,93628	32. 23,4
19	0,20832	0,97806	32. 33,7	19	0,35434	0,93511	32. 23,0
20	0,21459	0,97670	32. 33,5	20	0,35733	0,93397	32. 22,5
21	0,22067	0,97535	32. 33,3	21	0,36022	0,93286	32. 22,1
22	0,22672	0,97396	32. 33,1	22	0,36300	0,93179	32. 21,7
23	0,23270	0,97255	32. 32,9	23	0,36567	0,93074	32. 21,3
24	0,23858	0,97112	32. 32,7	24	0,36822	0,92974	32. 20,8
25	0,24434	0,96969	32. 32,4	25	0,37068	0,92876	32. 20,3
26	0,24998	0,96845	32. 32,1	26	0,37300	0,92781	32. 19,8
27	0,25563	0,96677	32. 31,8	27	0,37527	0,92691	32. 19,2
28	0,26103	0,96533	32. 31,5	28	0,37741	0,92605	32. 18,8
29	0,26647	0,96384	32. 31,2	Martii .			
30	0,27166	0,96239	32. 30,9	1	0,37946	0,92521	32. 18,0
31	0,27683	0,96091	32. 30,5	2	0,38150	0,92437	32. 17,7
Februarii .			3	0,38318	0,92367	32. 17,3	
1	0,28189	0,95945	32. 30,0	4	0,38487	0,92296	32. 16,9
2	0,28680	0,95799	32. 29,6	5	0,38648	0,92228	32. 16,5
3	0,29166	0,95653	32. 29,2	6	0,38801	0,92165	32. 16,0
4	0,29639	0,95508	32. 28,8	7	0,38941	0,92106	32. 15,5
5	14	0,39614	0,91810	32. 11,9
6	0,30553	0,95218	32. 28,1	15	0,39692	0,91785	32. 11,3
7	0,30996	0,95075	32. 27,8	20	0,39830	0,91725	32. 8,6
8	0,31427	0,94933	32. 27,4	24	0,39971	0,91755	32. 6,3

OCCULTATIO VENERIS

observata & supputata

AB ANGELO DE CESARIS.

Die quinta Octobris anni 1782 Venerem superveniente Luna occultatam observavi tubo achromatico octo pedum. Externum internumque contactum in immersione accurate adnotare datum est; secus in emersione. Cum enim Lunae facies telescopii area vix caperetur, ejusdemque Lunae tenuissima lux, progrediente Sole, pene extincta evanesceret, difficile admodum fuit tubum in ea constanter directione retinere, ut ibi oculi acies praesertim intenderetur, ubi futura erat emersio. Itaque cum parum mihi ipsi satisfeci in altera hac observationis parte; tum eandem inter inutiles seponere malui, quam nimia forte incertitudine vitiosam edere. Immersionis autem ejusmodi sunt tempora observata.

Initium Immersionis $7^h 26' 6'',5$ Temp. vero mane.
 Totalis Immersio . . . $7. 26. 38,5$

Conversione temporis veri in medium, factisque ex tabulis *la Lande* computationibus, habentur elementa quae sequuntur.

Octobris 4.		Octobris 4.	
$19^h 14' 31'',4$	T.m.	$19^h 15' 3'',4$	
$5^s 18^o 44' 32'',0$	Longitudo Lunae	$5^s 18^o 44' 50'',6$	
— 8 ,7	Aequatio ob normalem .	— 8 ,7	
$5. 18. 44. 23 ,3$	Longitudo Lunae correcta	$5. 18. 44. 50 ,6$	

	1° 40' 47",0	Latitudo Lunae borealis		1° 40' 45",3
+	20,2	Aequat. ob excess. normal.	+	20,2
	1. 41. 7,2	Latitudo correcta		1. 41. 5,5
	58. 52,6	Parallax. Lunae Mediol.		58. 52,6
+	15,7	Aequatio ob normalem .	+	15,7
	59. 8,3	Parallaxis correcta P. . .		59. 8,3
	32. 9,0	Diameter Lunae		32. 9,0
+	17,7	Augment. ob altitud. Lun.	+	17,7
	16. 13,3	Semidiameter correcta . .		16. 13,3
5. 19. 42. 13,0		Longitudo Veneris	5. 19. 42. 14,7	
1. 24. 52,5		Latitudo Veneris	1. 24. 52,5	
	5,5	Parallaxis Veneris		5,5
	5,5	Semidiameter Veneris . .		5,5
	33. 15,0	Mot. long. ☿ ver. int. 57',1		33. 15,0
	3. 1,8	Mot. Veneris intra 57',1		3. 1,8
	30. 13,2	Mot. relat. long. intra 57',1		30. 13,2
	59. 2,8	Diff. ^a parall. Lun. & Ven.		59. 2,8
	16. 18,8	Summa semidiametrorum		16. 18,8
	16. 7,8	Diff. ^a semidiametrorum . .		16. 7,8
3. 24. 5. 36,0		Longitudo nonagesimi . . .	3. 24. 11. 29,0	
65. 21. 29,0		Altitudo nonagesimi H. . .	65. 20. 15,0	
55. 22. 40,0		Dist. ^a app. Lun. a nonag. D.	55. 17. 0,0	
1. 17. 11,6		Latitudo Lunae appar. L.	1. 17. 8,5	

Parallaxim & diametrum Veneris supputavi per formulas

$$p = \frac{\pi \delta}{d}, D = \frac{\Delta \delta}{d}, \text{ in quibus } \pi \text{ \& } \delta \text{ ponuntur aequa-}$$

les parallaxi & distantiae mediae Solis a terra ; Δ dia-

metro planetæ in distantia δ , d actuali planetæ distantia a terra. Diametrum Δ assumpsi cum *la Landa* = $16''{,}7$. Diametrum præterea partis lucidæ, quæ est ad diametrum totam ut sinus versus elongationis terræ a Sole in planetâ observatæ, habetur nostro in casu = $\frac{11}{12}$. Itaque summam semidiametrorum Lunæ & Veneris, quæ in usum venit supputando primo contactui imminui $0''{,}8$ ut certiore habere centrorum distantiam.

Parallaxim vero longitudinis & latitudinis Lunæ deduxi

$$\text{ex nostris formulis } \pi = \frac{P. \sin. D. \sin. H}{\cos. L}, \quad \pi' = P. \cos. H.$$

$\cos. L = P. \sin. L. \sin. H. \cos. D$, quibus primo usus sum ut proxime haberem apparentem Lunæ distantiam a nonagesimo, itemque apparentem Lunæ latitudinem; mox restituto calculo inveni $\pi = 44' 10''{,}5$; $\pi' = 23' 55''{,}6$ tempore primi contactus: $\pi = 44' 7''{,}1$; $\pi' = 23' 57''{,}0$ tempore contactus alterius, ex quibus obtinentur apparentes Lunæ longitudes in ecliptica $5^{\circ} 19' 28' 33''{,}8$ & $5^{\circ} 19' 28' 49''{,}0$; motus Lunæ apparens longit. intra $32''$ temporis = $15''{,}2$; motus Veneris = $1''{,}7$; motus relativus $13''{,}5$. Latitudes Lunæ apparentes $1^{\circ} 17' 11''{,}6$ & $1^{\circ} 17' 8''{,}5$; motus latitudinis = $3''{,}1$.

Cum sit tangens inclinationis orbitæ relativæ ad eclipticam æqualis motui latitudinis diviso per motum longitudinis; & motus M in orbita æqualis motui latitudinis diviso per sinum inclinationis, ex notis tribus lateribus M , R , R' resolvendo triangulum habebuntur anguli in-

clinationis ad eclipticam laterum R & R' , atque inde differentiae longitudinum & latitudinum Lunae & Veneris, distantiaeque a conjunctione. Re diligenter peracta quantitates inveni quae sequuntur.

Ex observatione
primi contactus.

Ex-observatione
secundi contact.

—	14' 27",0	Differentia longitudinum	—	14' 13",8
—	7. 32 ,5	Differentia latitudinum ..	—	7. 35 ,6
5 ^s	19° 42. 13 ,0	Longitudo Veneris	5 ^s	19° 42. 14 ,7
	1. 24. 52 ,5	Latitudo Veneris		1. 24. 52 ,5
5.	18. 43. 35 ,5	Longit. Lunae ver. observ.	5.	18. 43. 53 ,8
5.	18. 44. 32 ,0	Longit. Lunae ver. supput.	5.	18. 44. 50 ,6
+	0. 56 ,5	Differentia	+	0. 56 ,8
	1. 41. 15 ,6	Latit. Lunae ver. observata		1. 41. 13 ,9
	1. 40. 47 ,8	Latit. Lunae ver. supputata		1. 40. 45 ,3
—	0. 28 ,6	Differentia	—	0. 28 ,6
	0. 58' 37 ,5	Dist. ³ a conjunctione vera		0. 58. 20 ,0
	21 ^h 16. 52 ,4	Temp. ver. conjunct. verae		21 ^h 16. 53 ,0

Inventas longitudinum & latitudinum differentias non pertinere totas ad errorem tabularum lunarium ex eo patet, quod tabulae Veneris, ex quibus ejusdem positiones tamquam accuratae assumptae sunt, suo & ipsae laborent vitio. Itaque ex allatis differentiis relativus tantum error elicitur, qui ex tabulis coalescit utriusque planetae. Diametrum Veneris paulo majorem habemus ex temporis duratione quo totalis haec immersio facta est, quam ex observationibus aliis. Equidem non inficior errore unius secundi temporis vitiatam forte observationem primi con-

tactus, sed nec ejusmodi quantitas differentiam componere posse videtur, quae differentia ad quatuor fere secunda arcus extenditur. Rem definisset observatio emerfionis, si feliciter evenisset; quae etiam totam supputationis seriem exitumque accuratiorem certioreque reddidisset.

OCCULTATIONES FIXARUM

sub Discum Lunae observatae

A BARNABA ORIANI.

Tubo achromatico octo pedum observavi an. 1782 die 25 Januarii immersionem fixae 136 Tauri in partem Lunae obscuram $13^h 2' 46''$ tempore vero. Emerfionis tempore Luna a nubibus tecta erat.

Eodem tubo observavi die 26 Septembris an. 1782 immersionem χ Tauri in partem lucidam Lunae $12^h 47' 51''$ temp. v.

Emerfionem 14. 5. 41

Tempus immersionis tanquam accuratum exhibeo, in emerfione vero aliquod extat dubium, vidi enim fixam jam egressam tempore vero $14^h 5' 41''$, ejusque apparens distantia a limbo Lunae mihi visa est dupla post $10''$; quare satis proxime statui potest instans emerfionis $14^h 5' 41'' - 10''$.

Tubo achromatico quinque pedum observavi die 4 Octobris an. 1782 principium Immersionis planetae Veneris sub discum Lunae $19^h 26' 8''$ temp. v. Immersionem totam $19^h 26' 38''$. Emerfionem non observavi.

Die 5 Martii an. 1783 observavi tubo achromatico

octo pedum immersionem & Piscium in partem Lunae obscuram $6^h 40' 43'',5$ temp. v.

Emerfionem 7. 15. 33 ,0

Duas priores observationes fupputavi eadem pereleganti methodo a summo Geometra *de la Grange* tradita in Ephemeridibus Berolinenfibus ad an. 1782, quam jam indicavi in noftris Ephemeridibus ad an. 1782, pag. 247. Elementa calculi pro prima observatione diei 25 Januarii 1782 ex tabulis Mayerianis derivata ita fe habent.

Tempus verum Immerf. $136^* 8$	$13^h 2' 46'',0$
Tempus medium	13. 15. 48 ,0
Ascenfio recta Solis	$308^{\circ} 41' 0'',0$
Longitudo Lunae	$2^s 25. 49. 26 ,0$
Latitudo Lunae borealis	4. 37. 13 ,5
Latitudo 136^* Tauri	4. 9. 19 ,0
Longitudo 136^* Tauri = A =	2. 25. 28. 43 ,0
Parallaxis horizon. aequatorea	55. 46 ,7
Semidiameter Lunae = d =	15. 17 ,0
Motus horarius in longit. = α =	31. 24 ,4
in latit. = β = +	1. 5 ,6
Ascenfio recta medii coeli = θ =	4. 24. 22. 30 ,0
Latitudo vera geographica = φ =	1. 15. 13. 1 ,0
Log. ρ =	9,9990446

Ex quibus elementis colliguntur in hypothefi parallaxis horizontalis = $60'$ valores fequentes :

$$\lambda \psi = + 36' 42'',8$$

$$\mu \psi = + 37. 21 ,8$$

$$\nu \psi = + 29. 16 ,5$$

Quare pro actuali parallaxi $\psi = \rho \sin. 55' 46'',7$
 $= 55' 39'',3$ habebitur :

$$\lambda \psi = 34' 3'',3$$

$$\mu \psi = 34' 39',5$$

$$\nu \psi = 27' 9',3$$

Ex hisce vero obtinetur aequatio

$$(0,0044215)^2 = (0,9965702 \sin. t - 0,0100815)^2 \\ + (0,0731798 - 0,0722262 \cos. t)^2$$

Ex cujus solutione prodit $t = 19' 52'',8$. Cum autem tempore immersionis fuerit t seu differentia longitudinis Lunae & fixae $= 20' 43''$, fiet error tabularum Lunarium Tob. Mayer in longitudine Lunae pro eodem instanti $= + 50'',2$.

Pro Immersione χ Tauri ad diem 26 Septemb. an. 1782 elementa caculi sunt sequentia :

Tempus verum	12 ^h 47' 51'',0
Tempus medium	12. 38. 52 ,0
Ascensio recta Solis	183° 38' 51'',0
Longitudo Lunae	2° 4' 27. 52 ,0
Latitudo Lunae borealis	4. 27. 18 ,3
Latitudo χ Tauri	3. 59. 48 ,2
Longitudo χ Tauri = A	2. 5. 5. 8 ,0
Parallaxis horizontalis aequatorae	54. 17 ,6
Semidiameter Lunae = d	14. 47 ,7
Ascensio recta medii coeli = θ	0. 15. 36. 36 ,0

φ)
 Log. ρ) ut supra pag. praeced.

Pro parallaxi horizontali $= 60'$. . . prodeunt sequentes valores :

$$\lambda \psi = + 41' 59'',4$$

$$\mu \psi = - 25. 22 ,9$$

$$\nu \psi = + 34. 33 ,1$$

Quare pro actuali parallaxi $\psi = \rho \sin. 54' 17'',6$
 $= 54' 10'',4 \text{ fit}$

$$\lambda \psi = + 37' 54'',4$$

$$\mu \psi = - 22. 55 ,0$$

$$\nu \psi = + 31. 11 ,8$$

Ex quibus obtinetur aequatio

$$(0,0043041)^2 = (0,9969787 \sin. t + 0,0066661)^2 \\ + (0,0684360 - 0,0694878 \cos. t)^2$$

Atque inde prodit $t = - 37' 47'',8$. Ex tabulis lunaribus *Mayeri* colligitur differentia longitudinis Lunae & χ Tauri pro instanti immersionis, seu $t = - 37' 16''$. Erit propterea pro eodem instanti error tabularum in longitudine Lunae = + 31'',8.

Postremam observationem diei 5 Martii an. 1783 non supputavi; interim elementa calculi pro eo instanti inveni sequentia.

	Pro Imm. & Piscium.	Pro Emerf.
Tempus verum . . .	6 ^h 27' 3'',5	7 ^h 15' 33'',0
Tempus medium . . .	6. 38. 47 ,0	7. 27. 16 ,0
Afcentio recta Solis . .	346° 17' 14'',0	346° 19' 6'',0
Longitudo Lunae . . .	0° 15. 6. 52 ,0
Latit. Lunae borealis .	1. 34. 22 ,4
Latitudo & Piscium . .	1. 5. 42 ,4
Longit. & Piscium = A	0. 14. 30. 20 ,0
Parallax. horiz. aequat.	56. 37 ,3

Pro Imm. & Piscium.

Pro Emerf.

Semidiameter Lunae .. 0° 0' 15' 25'',7

Mot. horar. ☉ in longit. 32. 12 ,8

in latit. . + 2. 51 ,7

In nostris Ephemeridibus ad an. 1780 ad supputandum Eclipsim Solis & occultationes fixarum sub discum Lunae usus sum methodo a Celeb. *Lexell* tradita in novis Commentariis Academiae Petropolitanae vol. 12.° In illam vero supputationem error irrepsit, quem primus animadvertit ipse Clariss. *Lexell* in volumine posteriori Actorum Acad. Scientiarum Petropolitanae ad ann. 1778, pag. 329. Pofui enim pro apparenti geographica latitudine 45° 28' 10'' logarithmum rectae ex loco observatoris ad centrum telluris ductae = 9,9980893 cum revera poni debuisset 9,9990446 quemadmodum reperitur in nostris Ephemeridibus ad ann. 1782, pag. 250.



OBSERVATIONES METEOROLOGICAE
habitae in Specula Mediolanensi anno 1781.
A FRANCISCO REGGIO.

Mane.				Vespere.		
1781 Jan.	Altit. Bar.	Altit. Ther.	Status Coeli:	Altit. Bar.	Altit. Ther.	Status Coeli.
1	27.10,5	- 2,8	E. nub-fer.	27. 9,0	+ 1,5	E. nub.
2	7,5	+ 1,0	O. pluvia	4,5	1,5	N. O. pluvia
3	2,6	1,0	O. pluv.nix	3,0	2,5	N. E. nub.
4	4,6	1,6	N. fer-nub.	6,0	5,0	N. fer.
5	7,6	- 0,5	N. E. fer.	8,0	1,3	O. fer.
6	8,5	2,5	O. fer.	9,3	0,0	O. fer.
7	9,6	4,0	N. fer.	9,6	0,0	O. fer.
8	9,6	3,0	O. fer.	9,5	0,0	O. fer.
9	9,3	3,0	O. nub-fer.	10,5	0,0	O. nub.
10	11,6	1,5	O. nub-fer.	28. 0,5	2,0	O. fer.
11	28. 1,0	0,0	E. nub-fer.	1,6	2,0	O. fer.
12	1,5	0,0	E. nub.	0,5	1,6	E. nub.nix
13	27.11.8	0,3	N. O. nix	27.10,3	1,0	O. nub.
14	9,7	0,0	N. E. nub.	10,0	1,5	N. E. nub.
15	10,0	+ 0,5	E. nub.	10,0	1,6	E. nub.
16	9,3	0,0	O. nebul.	9,6	0,5	N. E. nebul.
17	9,6	- 2,5	O. nebul.	9,6	0,5	O. nebul.
18	9,6	3,0	O. nebul.	9,0	- 0,5	O. nebul.
19	8,3	1,0	O. nub.	8,3	+ 1,0	O. nub.
20	8,5	2,3	N. fer.	10,0	0,0	O. nebul.
21	9,8	0,0	N. O. nub.	8,5	1,6	nebul.
22	7,0	0,0	nebul.	6,0	1,0	N. O. nebul.
23	6,0	0,0	nebul.	6,2	1,3	E. nub.
24	6,5	+ 1,0	N. E. pluvia	6,0	2,0	E. pluvia
25	5,3	1,6	E. pluvia	5,5	1,7	O. pluvia
26	6,5	- 1,0	O. fer.	7,5	3,7	O. fer-nub.
27	9,0	0,0	O. fer.	28. 0,0	3,7	O. fer.
28	28. 2,3	0,0	O. fer.	3,2	3,0	O. fer.
29	3,3	0,0	O. fer.	2,5	2,6	O. fer.
30	1,7	1,5	O. fer.	27.11.0	2,3	O. fer.
31	27. 9,6	0,0	O. fer.	10,0	3,0	O. fer.

Altit. max. Bar. poll. 28. lin. 3,3 | Altitudo maxima Therm. + 5
 minima .. poll. 27. lin. 2,6 | minima - 4
 media ... poll. 27. lin. 9,6 | media + 0,4
 Quant. aquae pluv. poll. 1. lin. 3,3
 Dies fereni 13.

Mane .				Vespere .		
1784 Februari.	Altit. Bar.	Altit. Ther.	Status Coeli .	Altit. Bar.	Altit. Ther.	Status Coeli .
1	27.10.6	+ 0,6	E. fer-nub.	27.11.0	+ 4,0	E. fer.
2	10.0	- 0,3	O. fer-nub.	8,5	3,3	E. nub-fer.
3	9,7	0,0	O. fer.	10,5	4,0	O. fer.
4	11,3	0,0	E. fer.	10,3	3,6	O. fer.
5	9,3	0,0	O. fer.	8,5	4,0	O. fer.
6	8,3	0,0	E. fer-nub.	9,3	2,6	E. fer-nub.
7	10,5	+ 2,0	E. nub.	11,3	4,2	O. nub.
8	11,6	2,5	O. nub.	28. 0,2	4,3	O. nub.
9	28. 0,0	2,6	O. nub.pluv.	27.11,6	4,3	O. nub pluv.
10	27.10,8	3,0	O. nub.	10,0	4,0	E. nub.
11	11,0	3,5	O. nebul.	28. 0,0	5,0	E. nub.
12	28. 0,3	3,0	O. nebul.	27.11,3	4,0	O. nub.
13	27.10,1	2,0	E. nebul.	9,0	4,0	O. nub.
14	7,0	3,0	N. O. nub.	5,5	6,6	O. nub-fer.
15	7,0	4,9	O. fer.	5,5	8,6	N. fer.
16	5,8	5,2	N. fer.	8,5	8,3	O. fer.
17	9,0	2,0	N. O. fer.	9,5	7,3	N. E. nub-fer.
18	9,0	2,6	E. nub.	9,5	6,0	O. fer.
19	9,3	1,0	N. fer.	7,0	5,0	E. nub.
20	6,6	3,0	E. nub.	6,3	4,0	N. E. nub.
21	6,3	3,0	E. nub pluv.	4,5	3,6	N. E. nix
22	3,0	2,0	O. nix	2,6	3,0	O. pluvia
23	3,2	1,7	O. nub.	5,5	4,0	N. fer.
24	4,0	0,0	N. fer.	6,3	4,0	E. fer.
25	6,5	- 0,5	E. fer.	5,0	3,5	N. E. nub.
26	3,0	+ 1,0	N. E. nix	1,0	3,0	O. fer.
27	3,0	0,0	nebul.	2,6	4,3	N. E. fer.
28	2,0	1,6	O. fer-nub.	6,5	8,0	N. O. fer-nub.

Altit. max Bar. poll. 28. lin. 0,2 | Altitudo maxima Therm. + 8,6
 minima . . . poll. 27. lin. 1. | minima - 0,5
 media . . . poll. 27. lin. 7,9 | media + 3,2
 Quant. aquae pluv. poll. 1. lin. 11,4
 Dies sereni 11.

1781 Martius.	Mane.			Vespere.		
	Altit. Bar.	Altit. Ther.	Status Coeli.	Altit. Bar.	Altit. Ther.	Status Coeli.
1	27. 8,3	+ 0,0	N.*fer.	27. 8,5	+ 8,3	N.*fer.
2	10,3	2,2	O. fer.	10,7	7,5	O. fer.
3	11,6	1,6	O. fer.	11,5	6,0	E. fer.
4	11,6	2,0	E. fer.	11,6	7,3	E. fer.
5	28. 0,0	2,6	E. fer.	11,0	8,0	O.*fer.
6	27.10,0	2,6	O.*fer.	10,2	9,5	O. fer.
7	9,6	4,0	O. nub-fer.	8,5	12,0	O.*fer.
8	7,6	6,0	O. fer.	7,5	12,0	O.*nub-fer.
9	9,3	5,0	O. fer.	10,3	11,3	O. fer.
10	10,3	6,0	E. fer.	9,6	11,5	S. E. fer.
11	9,0	5,6	E. nub-fer.	7,0	10,5	O.*nub-fer.
12	8,6	6,0	E. nub.	10,3	8,6	S. E.*nub.
13	28. 0,2	5,0	E. nub.	28. 1,5	7,6	E. fer.
14	2,0	2,6	E. fer.	0,5	9,3	O. fer.
15	0,5	3,5	O. fer.	27.10,5	10,3	O. fer.
16	27.10,5	4,8	E. fer.	11,5	12,0	O. fer.
17	28. 0,6	5,0	E. fer.	28. 0,5	10,0	O. fer.
18	0,3	4,5	E. fer.	0,2	11,5	N. O. fer.
19	0,5	6,6	N. O. fer.	27.11,3	12,3	O.*fer.
20	27.11,3	6,0	N. E. fer.	11,2	12,5	O. fer.
21	28. 0,0	7,0	E. fer.	11,0	12,5	S. O. fer.
22	27.11,0	6,5	O.*fer.	9,5	14,5	O.*
23	8,0	7,5	O. E.*fer-nub.	11,2	14,5	E.*fer.
24	28. 0,6	6,6	S. E. fer.	28. 1,0	12,5	N. fer.
25	2,0	6,5	E. fer.	0,5	12,5	N. O. fer.
26	27.10,5	6,6	O. fer.	27. 7,5	13,5	S. O.*fer.
27	7,0	7,0	N. O. fer-nub.	4,6	12,5	S. O.*fer-nub.
28	4,0	8,0	E. pluvia	4,5	8,0	E. pluvia
29	5,7	7,0	O. nub.	7,3	10,5	E. nub-fer.
30	7,3	7,5	N. fer-nub.	7,5	12,5	S. fer.
31	7,5	9,0	E. nub.	8,5	13,6	E. fer-nub.

Altit. max. Bar. poll. 28. lin. 2. | Altitudo maxima Therm. + 14,5
 minima .. poll. 27. lin. 4 | minima 0,0
 media ... poll. 27. lin. 10. | media + 8,3
 Quant. aquae pluv. poll. 1. lin. 2,6
 Dies fereni 24.

Mane .			Vespere .			
1781 Aprilis .	Altit. Bar.	Altit. Ther.	Status Coeli .	Altit. Bar.	Altit. Ther.	Status Coeli .
1	27. 8,6	+ 9,5	E. nub-fer.	27. 8,7	+ 15,0	E. fer-nub.
2	8,3	10,0	E. nub-fer.	8,3	14,0	E. nub.pluv.
3	7,6	10,5	E. pluv.nub	5,5	12,0	E. nub.pluv.
4	4,3	10,0	O. nub.	3,5	12,5	E. pluvia
5	4,3	9,6	E. nub.	5,3	10,0	E. nub.pluv.
6	5,5	6,3	E. pluvia	6,0	7,3	E. pluvia
7	7,5	7,2	O. nub-fer.	9,0	10,0	O. fer.
8	9,5	7,7	N. O. fer.	9,5	11,6	O. fer.
9	10,6	9,6	E. fer.	11,0	12,6	E. fer.
10	11,0	9,5	E. fer-nub.	9,6	14,6	S. O. fer-nub.
11	10,0	10,6	O. nub.	9,0	14,6	S. O. fer-nub.
12	9,0	10,5	O. nub-fer.	8,3	12,2	N. O. pluvia
13	7,3	10,3	O. nub.	8,0	14,0	E.*nub.
14	8,0	10,5	E. pluvia	6,5	10,6	E. pluvia
15	6,3	8,5	S. O. nub-fer.	7,0	12,6	O. fer.
16	8,3	8,0	E. fer.	9,5	13,3	S. fer.
17	10,5	9,5	E. fer.	9,5	14,5	E. fer.
18	10,0	10,0	E. fer.	10,3	15,2	E. fer.
19	10,3	10,5	E. nub-fer.	10,0	16,0	E. fer-nub.
20	11,5	10,5	E. nub-fer.	11,5	16,2	S. fer.
21	11,6	12,0	E. fer.	11,5	16,2	E. fer.
22	12,6	12,2	E. nub-fer.	10,5	17,2	fer.
23	10,0	12,5	E. fer-nub.	8,5	17,5	S. E. fer.
24	8,3	12,0	E. fer-nub.	9,0	16,5	S. E. fer-nub.
25	9,6	12,2	E. nub.	9,0	16,0	E. fer-nub.
26	9,0	12,0	E. nub.pluv.	7,0	11,0	E.*pluv.proc.
27	7,0	10,0	E. nub.	7,5	10,0	O proc.grand.
28	7,6	7,5	N. O. nub.	7,0	12,5	E. fer-nub.
29	6,5	9,5	E. nub.	5,5	13,3	S. E. pluvia
30	5,0	10,6	N. O. pluvia	6,2	12,3	E. pluvia

Altit. max. Bar. poll. 27. lin. 11,6 | Altitudo maxima Therm. + 17,5
 minima .. poll. 27. lin. 3,5 | minima 6,3
 media ... poll. 27. lin. 8,3 | media 11,5
 Quant. aquae pluv. poll. 7. lin. 2.
 Dies fereni 12.

Mane .			Vespere .			
1784	Altit. Bar.	Altit. Ther.	Status Coeli .	Altit. Bar.	Altit. Ther.	Status Coeli .
1	27. 6,2	+ 11,3	E. pluvia	27. 8,5	+ 13,0	E. nub.
2	9,5	11,3	E. nub.	9,5	15,5	E. fer-nub.
3	9,5	11,0	E. fer.	8,5	16,0	O. fer.
4	8,5	12,0	E. fer.	8,0	17,5	O. fer.
5	7,6	12,0	O. fer.	6,5	16,5	S. O.*nub-fer.
6	6,5	12,0	O. fer-nub.	9,0	17,0	O. nub.proc.
7	8,8	11,5	E. nub.	8,3	15,0	S. E. nub.pluv.
8	7,3	12,5	E. pluvia	6,6	10,3	E. pluvia
9	6,6	12,0	E. nub.pluv.	6,6	15,0	E. pluv.proc.
10	6,6	12,5	E. nub.	7,5	14,0	E. pluvia
11	8,3	12,0	E. nub.	9,6	16,0	S. O. fer.
12	10,6	12,5	O. fer.	10,5	17,3	O. fer.
13	10,3	14,3	E. fer.	9,6	18,6	S. O. fer.
14	8,6	15,0	E. nub-fer.	8,6	19,0	O. fer-nub.
15	8,6	15,0	E. fer.	9,0	20,0	S. O. fer.
16	9,5	16,0	E. fer.	9,0	21,0	O. nub.
17	9,0	16,0	E. fer.	8,7	21,0	E. nub.pluv.
18	8,7	17,0	E. fer.	8,0	20,5	E. nub.
19	8,2	16,5	E. fer.	7,7	21,0	E. nub.
20	7,7	16,6	N. E. nub.pluv.	8,6	20,0	N. E. nub-fer.
21	8,6	15,5	O. fer.	8,5	20,0	E. nub.
22	8,3	16,0	E. fer.	7,7	19,0	S. E. nub.
23	7,6	15,0	S. E. pluv.proc.	7,3	15,2	S. E. pluvia
24	7,0	13,0	S. E. pluvia	8,3	13,0	S. E. nub.
25	8,6	9,3	E. fer-nub.	9,2	12,5	S. E. nub.
26	9,5	9,2	E. fer.	9,5	14,0	S. E. nub-fer.
27	9,6	11,0	E. nub-fer.	9,6	14,8	S. E. nub.
28	10,0	12,0	E. fer.	10,2	16,0	S. E. fer.
29	10,3	12,0	N. fer.	9,3	18,0	O. fer.
30	9,6	14,0	N. O. fer.	9,2	20,0	S. O. fer.
31	9,6	14,5	E. fer.	10,0	20,7	S. O. fer.

Altit. max. Aar. poll. 27. lin. 10,5 | Altitudo maxima Therm. + 21.
 minima . . . poll. 27. lin. 6,3 | minima 9,2
 media . . . poll. 27. lin. 7,9 | media 14,3
 Quant. aquae pluv. poll. 3. lin. 6,8
 Dies fereni 14.

1781 Junius.	Mane .			Vespere .		
	Altit. Bar.	Altit. Ther.	Status Coeli.	Altit. Bar.	Altit. Ther.	Status Coeli.
1	27.10,3	+ 15,3	N. O. fer.	27. 9,6	+ 21,2	S. O. fer.
2	9,6	15,7	N. O. fer-nub.	9,0	20,5	S. O. fer.
3	9,5	15,0	N. O. fer.	9,0	15,5	S. O. fer.
4	9,0	15,5	S. O. fer.	8,5	21,0	S. O. fer-nub.
5	8,5	16,5	N. E. nub.	7,6	21,2	S. O. fer-nub.
6	7,5	16,3	N. O. nub.	6,5	20,0	S. O. nub-fer.
7	6,3	15,3	E. nub.pluv.	6,0	16,3	E. pluv.N.*
8	6,7	15,0	N. fer.	6,2	19,5	N. E. nub-fer.
9	6,6	15,0	N. E. pluvia	8,0	17,0	N. E. procella
10	8,5	14,0	N. E. fer-nub.	7,8	18,0	E. nub.
11	7,5	14,3	O. pluv.S.O.*	7,0	18,5	S. O. nub-fer.
12	7,2	15,5	N. O. nub-fer.	7,7	18,5	S. O.*nub-fer.
13	8,0	15,0	N. O. nub.	7,3	17,5	S. O. nub.
14	7,3	12,3	N. O. nebul.	7,0	17,3	S. O. fer-nub.
15	7,5	14,0	S. O. fer.	7,0	20,0	S. O. fer.
16	7,5	15,5	S. O. pluvia	7,5	16,8	S. O. pluv.proc.
17	8,5	14,5	E. fer.	9,5	19,0	S. E. fer.
18	10,5	16,0	E. fer.	9,5	21,0	fer.
19	10,5	16,6	E. fer.	9,5	21,7	E. fer-nub
20	9,0	18,0	E. pluvia	7,5	18,7	E. pluvia
21	6,5	15,5	E. pluvia	6,0	16,2	S. E. pluvia
22	5,5	14,5	N. E. nub-fer.	6,0	18,0	O. fer-nub.
23	6,6	15,0	S. nub.	8,0	19,5	S. O.*procella
24	8,3	16,0	S. nub.	6,5	19,0	E. nub.pluv.
25	5,5	16,0	E. nub.	5,0	19,0	S. pluvia
26	4,7	15,0	E. pluvia	5,7	17,0	S. O. nub.
27	5,7	15,0	E. nub.	7,3	15,6	E. pluvia
28	8,7	13,5	O. nub-fer.	7,6	19,0	N. O. fer-nub.
29	8,3	16,0	S. E. fer.	10,5	22,0	N. fer.
30	11,6	18,0	E. fer.	11,3	22,3	S. E. fer.

Altit. max. Bar. poll. 27. lin. 11,6	Altitudo maxima Therm. + 22,5
minima .. poll. 27. lin. 4,7	minima 12,3
media ... poll. 27. lin. 7,8	media 17,1
Quant. aquae pluv. poll. 2. lin. 6,75	
Dies fereni 11.	

1781 Julius	Mane .			Vespere .		
	Altit. Bar.	Altit. Ther.	Status Coeli .	Altit. Bar.	Altit. Ther.	Status Coeli .
1	27.11,0	+18,0	E. fer.	27.10,3	+22,3	E. fer.
2	10,2	19,0	E. fer.	9,7	23,0	E. fer.
3	10,2	19,5	E. fer.	10,2	24,0	S. O. fer.
4	10,2	24,0	S. O. fer.	10,0	24,3	S. O. fer.
5	10,0	19,5	S. O. fer.	9,5	24,0	S. fer.
6	9,3	19,0	S. E. fer.	9,5	24,0	fer.
7	9,5	20,0	O. fer.	9,5	24,0	S. O. fer.
8	9,6	19,0	N. O. fer.	9,3	24,0	S. O. nub.
9	9,0	17,0	O. fer.	8,2	23,2	S. O. nub.proc.
10	9,0	17,0	E. fer.	8,6	23,0	S. E. nub-fer.
11	9,2	18,0	E. nub.	9,5	22,2	S. O. fer-nub.
12	10,5	18,3	O. fer.	11,5	24,0	S. fer.
13	28. 0,0	19,6	E. fer.	11,0	24,6	S. fer.
14	27.11,3	20,0	E. nub-fer.	10,5	25,0	S. nub-fer.proc.
15	10,0	19,0	N. E. nub-fer.	8,5	24,2	O. fer-nub.
16	9,0	19,7	E. nub-fer.	8,5	23,5	S. E. fer.
17	10,5	17,5	E.*fer-nub.	10,5	21,3	E. fer.
18	10,5	17,0	E. fer.	10,3	21,3	E. nub-fer.
19	10,3	17,5	E. nub.	9,5	21,3	E nub-fer.proc.
20	9,7	16,0	E. nub.	10,5	19,0	E. fer.
21	11,2	13,0	E. fer.	10,6	19,3	S. E. fer.
22	10,5	15,0	N. E. fer.	8,5	20,3	O. fer.
23	8,2	16,0	O. fer.	7,0	22,2	O.*fer.
24	8,7	16,0	E. nub-fer.	9,0	21,0	O. fer.
25	9,6	17,0	E. fer.	9,6	22,0	S. fer.
26	9,6	17,5	E. nub.	8,5	22,0	S. E. nub.pluv.
27	7,2	17,0	N.E. pluv.proc.	7,0	20,0	S. O. fer.
28	8,6	16,0	E. fer.	8,6	20,5	S. E. fer-nub.
29	10,0	17,0	E. nub.proc.	10,3	21,0	N. E. fer.
30	10,6	18,0	E. fer.	10,5	22,0	N. E. fer.
31	10,5	18,0	E. nub-fer.	10,5	23,0	E. fer.

Altit. max. Aar. poll. 28. lin. 0. | Altitudo maxima Therm. + 25.
 minima . . . poll. 27. lin. 7. | minima 13.
 media poll. 27. lin. 9,6 | media 20,7
 Quant. aquae pluv. poll. 8. lin. 9,2
 Dies fereni 21.

Mane.				Vespere.		
1781	Altit. Bar.	Altit. Ther.	Status Coeli.	Altit. Bar.	Altit. Ther.	Status Coeli.
Angustus						
1	27.10,5	+ 18,0	E. nub.	27. 9,7	+ 17,7	E. fer.
2	9,7	17,7	E. fer.	9,5	21,5	S. fer-nub.
3	9,0	17,3	E. proc.nub.	10,5	20,5	S. E. nub.pluv.
4	10,5	17,0	O. nub.	10,3	20,5	E. nub.proc.
5	10,3	17,0	E. nub.	10,3	21,0	O. nub.
6	10,3	16,5	E. nub-fer.	10,0	21,5	E. nub-fer.
7	10,0	17,0	E. fer-nub.	9,6	22,0	E. fer.
8	9,6	18,0	E. nub.	10,0	23,0	O. fer.
9	10,2	16,5	S. E. fer-nub.	10,0	23,0	S. O. fer.
10	10,3	17,3	S. E. fer.	10,2	23,5	S. O. fer-nub.
11	10,5	17,5	E. fer.	10,3	23,0	E. fer.
12	10,5	18,0	E. fer.	10,5	23,3	E. fer.
13	10,2	18,7	E. fer.	9,9	24,2	N. E. fer-nub. pr.
14	9,3	17,5	N. E. fer-nub.	8,5	22,0	N. E. fer.
15	9,0	17,3	N. E. nub.	9,0	21,0	N. E. procella
16	9,0	16,6	O. nub.	8,9	21,0	S. E. nub-fer.
17	9,0	17,6	E. nub-fer.	9,5	22,3	O. fer-nub.
18	9,2	18,5	E. nub-fer.	8,5	22,5	S. E. nub.
19	8,0	18,0	E. procella	6,8	19,7	E. *pluvia
20	6,9	16,0	E. fer.	7,5	20,0	O. procella
21	7,0	12,0	N. E. *procella	7,5	16,0	S. O. fer.
22	7,6	12,5	E. fer-nub.	7,6	19,6	O. fer.
23	8,5	13,3	O. fer.	8,5	19,0	S. fer.
24	8,3	13,5	E. fer.	8,2	19,5	O. fer.
25	9,2	14,5	N. O. fer.	8,7	20,6	O. fer.
26	9,6	16,0	N. fer-nub.	9,5	21,5	O. fer.
27	10,5	17,0	N. E. nub-fer.	10,0	21,7	S. E. fer.
28	10,0	17,0	E. fer-nub.	9,5	22,5	S. E. fer-nub.
29	10,0	18,0	N. O. nub-fer.	10,0	22,5	E. fer.
30	10,3	17,5	E. fer.	11,0	23,0	S. E. fer.
31	11,0	17,5	E. fer.	10,5	23,0	O. fer.

Altit. max. Bar. poll. 27. lin. 11. | Altitudo maxima Therm. + 23,3
 minima .. poll. 27. lin. 6,8 | minima 12.
 media ... poll. 27. lin. 9,3 | media 18,8
 Quant. aquae pluv. poll. 3. lin. 11,8
 Dies sereni 10.

Mane.				Vespere.		
1781	Altit. Bar.	Altit. Ther.	Status Coeli.	Altit. Bar.	Altit. Ther.	Status Coeli.
Septemb.						
1	27.10,5	+ 17,0	N. fer.	27.10.	+ 23,0	O. fer.
2	10,6	17,0	N. fer.	11,0	23,0	S. O. fer.
3	11,3	17,0	N. fer.	10,5	23,0	S. E. fer.
4	10,6	17,0	E. fer.	9,5	22,6	E. fer.
5	9,2	16,6	E. fer.	8,0	22,0	E. nub.
6	7,5	17,0	N. E. fer-nub.	6,5	21,5	E. procella
7	6,6	14,6	O. nub.pluv.	7,5	17,5	N.E. nub.pluv.
8	8,5	15,0	E. pluvia	9,6	18,3	E. pluvia
9	10,5	15,3	E. procella	11,5	15,5	E. pluvia
10	11,3	15,0	E. pluvia	11,3	18,6	E.nub.terraem.
11	20,5	15,0	O. pluvia	11,5	17,5	S. E. nub.pluv.
12	11,8	15,0	N. O. nebul.	11,8	19,0	O. fer.
13	11,8	14,0	N. O. fer.	11,0	19,0	O. fer.
14	10,8	15,5	O. fer.	10,0	19,7	S. fer.
15	10,0	15,0	E. fer.	9,6	20,0	S. E. fer.
16	8,6	16,2	E. nub.	8,0	19,7	E. nub.proc.
17	7,5	16,0	E. nub.	7,6	19,0	E. nub.
18	7,6	15,6	O. fer-nub.	7,6	19,0	O. fer.proc.
19	8,2	12,6	N. fer.	9,5	18,0	N. fer.
20	9,5	11,3	O. fer.	9,5	17,5	O. fer.
21	9,0	12,3	E. nub.	7,2		nub.
22	5,3	13,6	E. pluvia	4,5	19,6	N. O. pluvia
23	5,6	10,0	N. O. nub.	2,0	14,0	N. O. fer.
24	2,7	10,0	N. O. fer.	3,3	14,0	N. O. fer.
25	3,3	7,0	O. fer.	3,5	14,5	O. fer-nub.
26	4,3	7,5	SS. E. fer.	5,3	13,0	N. O. fer.
27	5,7	7,5	N. fer.	7,2	12,5	E. nub.
28	6,0	8,2	E. nub-fer.	9,2	13,0	E. fer.
29	11,0	8,0	E. fer-nub.	11,3	14,0	S. E. fer.
30	11,8	8,0	E. nub.	11,0	14,0	S. E. nub-fer.

Altit. max. Bar. poll. 28. lin. 0. | Altitudo maxima Therm. + 23.
 minima .. poll. 27. lin. 2. | minima 7.
 media ... poll. 27. lin. 8,2 | media 15,7
 Quant. aquae pluv. poll. 5. lin. 7,85
 Dies fereni. ... 16.

1781 October	Manc .			Vespere .		
	Altit. Bar.	Altit. Ther.	Status Coeli .	Altit. Bar.	Altit. Ther.	Status Coeli .
1	27. 10.3	+ 10.0	E. nub.	27. 9.3	+ 14.0	O. fer-nub.
2	9.2	10.0	E. nub.	8.3	13.0	E. nub.
3	8.0	10.0	E. nub.	9.3	14.2	E. nub.
4	10.3	12.0	E. nub.	11.0	14.5	E. nub-fer.
5	11.0	10.5	E. fer.	10.3	15.0	S. E. fer.
6	11.0	10.0	O. fer.	8.7	15.3	O. fer.
7	8.0	11.0	S. O. fer.	9.0	15.2	N. E. fer.
8	10.2	8.5	N. E. fer.	11.0	13.5	S. E. fer.
9	28. 0.0	7.3	E. fer.	28. 0.0	13.3	N. O. fer.
10	0.3	6.6	N. E. fer.	0.0	12.3	N. E. fer.
11	0.0	7.2	E. fer-nub.	27. 11.0	12.2	fer.
12	27. 10.2	7.5	N. nub.	9.5	13.0	O. fer.
13	10.0	7.3	E. fer.	10.6	12.0	E. fer.
14	28. 0.0	8.0	S. O. fer.	28. 1.0	12.5	S. O. fer.
15	1.0	8.5	E. nub.	1.0	11.5	O. fer.
16	27. 11.7	9.5	E. nub.	27. 11.0	12.5	S. E. fer.
17	10.6	7.2	N. E. nub.	11.0	12.0	E. nub.
18	11.5	6.5	E. fer.	11.0	9.5	E. fer.
19	9.5	7.0	E. fer.	7.3	11.0	O. fer.
20	7.8	7.0	E. fer-nub	8.6	11.5	O. fer.
21	9.0	6.0	O. fer.	8.5	13.0	O. fer.
22	8.3	7.0	O. nub.	7.5	13.5	O. fer.
23	8.3	7.5	S. E. fer.	9.5	11.3	S. E. fer.
24	9.5	5.6	E. fer.	10.0	10.0	E. fer.
25	10.0	7.0	E. nub-fer.	9.0	11.3	E. nub.
26	9.0	5.2	E. nub.	11.5	7.7	S. E. pluvia
27	11.3	7.0	S. nub.	10.5	8.3	O. pluvia
28	9.6	7.0	S. pluvia	5.3	10.0	S. E. pluvia
29	3.3	8.0	S. O. nub.	2.0	10.2	E. pluvia
30	2.6	8.3	E. nub.	4.0	10.5	E. procella
31	2.6	8.2	S. E. pluvia	5.5	9.2	E. pluvia.

Altit. max. Bar. poll. 28. lin. 1.0	Altitudo maxima Therm. + 15.3
minima . . . poll. 27. lin. 2.6	minima 5.5
media . . . poll. 27. lin. 9.6	media 9.9
Quant. aquae pluv. poll. 3. lin. 10.	
Dies sereni 17.	

Mare.				Vespere.		
1781 Novemb.	Altit. Bar.	Altit. Ther.	Status Coeli.	Altit. Bar.	Altit Ther.	Status Coeli.
1	27. 5,6	+ 4,6	O. fer.	27. 5,5	+ 9,2	N. O. fer.
2	7,5	4,0	N. O. fer.	8,5	8,2	O. fer.
3	8,5	5,0	S. O. nub.	9,0	7,6	O. nub.
4	9,5	7,0	O. nub.	10,3	9,0	O. nub.
5	11,0	6,3	N. E. nub.	11,0	9,3	N. O. nub.
6	10,3	8,8	O. nub.	9,3	9,5	O. pluvia
7	7,6	8,3	E. *pluvia	7,0	9,3	E. pluvia
8	7,0	8,0	O. nebul.	9,0	9,5	S. O. fer-nub.
9	9,5	5,0	N. E. fer-nub.	10,0	8,0	S. E. fer.
10	10,0	4,0	S. E. nub.	10,0	6,5	E. nub.
11	9,3	2,6	O. fer-nub.	9,0	6,2	O. fer.
12	8,3	2,0	O. pruina nebul.	6,3	5,2	O. nub.
13	6,5	2,3	E. nub.	6,0	6,0	O. nub-fer.
14	7,5	2,0	E. nub-fer.	8,0	6,0	E. nub.
15	7,3	5,0	N. E. nub.	5,5	6,0	N. E. nub.pluv.
16	3,5	5,3	N. E. nub.	4,7	7,0	O. *fer.
17	5,0	4,5	nebul.	4,8	6,3	nebul.
18	4,3	4,5	nebul.	3,6	6,3	nub.
19	2,6	5,6	N. E. pluvia	5,6	5,8	E. pluvia
20	8,0	2,7	O. fer.	9,0	7,0	O. fer.
21	7,7	2,6	N. E. nub.	6,0	4,6	N. O. nub.pluv.
22	5,6	2,6	O. nub-fer.	6,3	6,7	O. fer.
23	6,7	3,2	S. nub.	7,0	5,6	E. nub.
24	8,0	4,6	O. pluv.nub	9,0	6,5	O. nub.
25	9,0	4,0	N. fer-nub.	9,5	6,0	nub.pluv.
26	9,0	5,5	N. E. nub.	9,0	7,0	nub.pluv.
27	8,5	6,5	N. E. pluvia	8,5	8,0	N. E. nub.
28	8,0	6,0	O. fer.	8,5	8,0	O. fer.
29	10,0	3,0	O. nebul.	10,5	5,5	O. nebul.
30	28. 0,0	5,0	O. nub.pluv.	28. 0,0	7,0	E. nub.

Altit. max. Bar. poll. 28. lin. 0. | Altitudo maxima Therm. + 9,5
 minima . . . poll. 27. lin. 3,3 | minima 2.
 media . . . poll. 27. lin. 7,8 | media 5,8
 Quant. aquae pluv. poll. 2. lin. 5.
 Dies fereni . . . 7.

1781 Decemb.	Mane.			Vespere.		
	Altit. Bar.	Altit. Ther.	Status Coeli.	Altit. Bar.	Altit. Ther.	Status Coeli.
1	27.10,5	+ 5,3	E. nub.	27. 9,0	+ 6,6	E. nub.pluv.
2	8,0	5,0	O. nub.	8,6	6,6	O. nub.
3	8,5	5,0	N. E. nub.	8,0	7,0	N. E. nub.
4	7,6	5,5	N. E. nub.	7,0	6,6	SS O. fer.
5	7,0	1,6	nebul.	7,5	4,6	O. fer.
6	7,5	3,0	E. pluvia	6,7	4,0	O. pluvia
7	6,6	1,6	nebul.	7,7	2,7	nebul.
8	7,7	1,3	nebul.	8,0	2,3	nebul.
9	8,2	2,0	E. nebul.	8,0	3,0	O. nub.pluv.
10	8,3	3,3	pluvia	9,5	4,0	pluvia
11	10,0	2,5	pluvia	10,0	4,0	E. nub.
12	10,5	3,0	N. nub.	10,6	4,0	E. nub.
13	10,5	3,0	O. nub.	11,0	4,5	O. nub.
14	11,2	1,2	O. fer.	11,0	3,6	O. fer.
15	11,0	0,6	O.pluv.nebul.	11,0	2,6	O. nub.
16	10,6	3,0	O. nebul.	10,0	4,0	SS E. nub.
17	9,5	4,0	SS.E. pluvia	9,0	4,7	S. E. pluvia
18	9,2	4,6	S. E. pluvium	9,5	6,0	S. E. nub.
19	9,6	5,7	O. nub.	10,5	7,0	O. nub.
20	11,0	6,0	O. nebul.	11,5	7,0	S. E. nub.
21	28. 0,0	6,0	O. nub.fer.	11,8	7,5	O. fer.
22	0,0	3,5	E. nebul.	28. 0,0	5,0	O. nub.
23	0,0	4,0	N. O. nub.	0,0	4,0	N. O. nub.
24	0,0	2,5	N. O. nub.	27.11,8	3,3	N. O. nub.
25	0,0	0,6	nebul.	28. 0,0	2,2	O. nub.
26	0,0	1,3	S. nub.	0,0	3,2	O. fer-nub.
27	27.11,0	1,5	E. nub.	0,0	4,0	N. fer.
28	28. 0,6	0,5	nebul.	0,6	2,5	nebul.
29	27.11,5	0,2	nebul.	9,7	4,5	S. E. fer.
30	9,5	0,0	nebul.	9,0	3,5	O. fer.
31	9,0	1,0	nebul.	5,7	2,0	S. E. nebul.

Altit. max. Bar. poll. 28. lin. 0,6 | Altitudo maxima Therm. + 7,5
 minima .. poll. 27. lin. 5,7 | minima 0,0
 media ... poll. 27. lin. 9,0 | media 3,5
 Quant. aquae pluv. poll. o. lin. 11,48
 Dies fereni 4.
 Quantitas aquae pluviae intra annum 1781. poll. 34. lin. 4,81

